

# Behörigheter

## Roller

- Avtalsansvarig
- Behörighetsadministratör
- Behörighetsansvarig

## Användare

- Studeranderapportör
- Studietider och utbildningar





## Logga in med användarnamn och lösenord

- Låna inte ut dina inloggningsuppgifter!



## Glömt ditt lösenord?

- Beställ ett nytt i Lösenordskiosken på [csn.se/partner](https://csn.se/partner)



## Behöver du hjälp?

- Stödmaterial finns på [csn.se/partner](https://csn.se/partner)



The screenshot shows the CSN login interface. At the top left is the CSN logo and the text 'Mina Tjänster'. Below this, it says 'Här loggar du in till' followed by a list of services: 'Studietider och utbildningar', 'Studeranderapportering', and 'Studiestartsstöd'. There are two input fields: 'Användarnamn' and 'Lösenord'. Below the password field is a 'Logga in' button. At the bottom, there are two links: 'Har du glömt eller vill du ändra ditt lösenord?' and 'Administrera behörigheter i Identity Manager'.

# Rapportering

# Studietider och utbildningar

Administreras i CSN:s webbtjänst Mina tjänster

I Mina tjänster kan du:

- lämna och ändra studietider och utbildningar
- lämna och ändra skol- och kontaktuppgifter



Meddelande via  
e-post från CSN



Logga in i **Mina tjänster**  
och rapportera



Utbildningsuppgifterna  
behandlas



Uppgifterna  
kan användas när  
den studerande  
söker studiestöd

Du kan när som helst titta på din skolas uppgifter i Mina tjänster

# Första rapporten inför det nya läsåret

- Skickas senast i mitten av september
- Ska innehålla studietid för läsåret samt jullov (01+24)

## Exempel:

Hösttermin 210816 – 211217

Vårtermin 220110 – 220610

## Rapporteringen för den studerande blir:

Läsårstid (kod 01) 210816 – 220610

Jullov (kod 24) 211218 – 220109



# Händelse / Meddelandeorsak

- 01 – Den studerandes studietid
- 24 – Jullov
- 31 – Frånvaro börjar/ej studieaktiv
- 33 – Planerat uppehåll
- 41 – Ändring av omfattning
- 51 – Skolk
- 61 – Avbrott
- 62 – Byte av årskurs, klass eller studieväg
- 63 – Byte av skola
- 81 – Ej påbörjat studierna



# Hur rapporterar jag ...?

- Studerande med
  - tillfälligt personnummer
  - samordningsnummer
  - skyddade personuppgifter
- Sjukdom
- Studerande som avlidit
- Studier vid en gymnasiesärskola
- Utbildning som är förlagd på folkhögskola eller komvux



# Återrapportering



# Återrapportering

**Mina tjänster**

Inloggad som Administratör:

>> Studietider och utbildningar

▼ **Studeranderapportering**

- > Skicka egen fil med elevrapport
- > Registrera elever
- > Titta på/ändra elevrapport
- > **Återrapportering (PDF-format)**
- > Historik
- > Kontakta CSN
- > Användarhandbok

>> Körkortslån från CSN

## Välkommen till CSN:s studeranderapportering

I Studeranderapporteringen ska du rapportera uppgifter om de studerande på din skola. Uppgifterna har betydelse för den studerandes rätt till studiestöd.

I menyn till vänster hittar du de olika funktionerna i denna tjänst. Du kan skicka egen fil med elevrapport som sparats från skolans eget system eller använda dig av de rapporteringsformulär som finns i tjänsten.

När du vill rapportera in elever för ett nytt läsår väljer du Registrera elever.

Vill du titta på tidigare skickade uppgifter för en elev eller rapportera ändrade studie- uppgifter använder du Titta på/ändra elevrapport.

Under Återrapportering (Pdf-format) finner du en elevlista som förnyas med jämna mellanrum.

Väljer du Historik kan du se uppgifter om tidigare rapporter som skolan skickat.

Under valet Användarhandbok finner du en handbok som beskriver tjänsten.

## Mina tjänster

Inloggad som Administratör:

&gt;&gt; Studietider och utbildningar

▾ Studeranderapportering

- > Skicka egen fil med elevrapport
- > Registrera elever
- > Titta på/ändra elevrapport
- > Återrapportering (PDF-format)
- > Historik
- > Kontakta CSN
- > Användarhandbok

&gt;&gt; Körtkortslån från CSN

## Historik

Observera att ändringar i elevrapporter som gjorts under sidan "Titta på/ändra elevrapport" inte redovisas i den här historiken.

## Senaste rapporterna skapade i denna webbtjänst

Datum och klockslag	Rapportör	Rapporterade elever
2021-06-14 10:48		1
2021-01-28 15:34		1
2020-11-09 15:48		1
2019-12-02 15:53		1
2019-10-04 11:42		1
2019-09-26 14:02		1
2019-09-04 16:13		1
2019-09-04 16:12		1
2019-09-04 16:12		1
2019-09-04 16:12		1
2019-09-04 16:11		1

## Senaste rapporterna skickade via fil

Datum och klockslag	Rapportör	Rapporterade elever	Godkända elever	Antal fel	Visa fel
2020-09-30 18:51		66	66	0	-
2020-09-30 18:49		66	41	25	<a href="#">Visa fel</a>
2020-09-30 18:44		66	41	25	<a href="#">Visa fel</a>
2020-09-30 18:38		66	41	25	<a href="#">Visa fel</a>
2020-09-30 18:32		66	41	25	<a href="#">Visa fel</a>
2020-09-30 18:20		66	41	25	<a href="#">Visa fel</a>
2019-09-04 15:40		76	60	16	<a href="#">Visa fel</a>
2019-09-04 15:27		78	60	18	<a href="#">Visa fel</a>
2018-10-16 13:51		84	84	0	-
2018-09-17 10:32		81	81	0	-

# Sammanfattning

- Alla studerande ska rapporteras på nytt inför varje nytt läsår
- Kontrollera att de studerandes läsårstid samt jullov stämmer överens med lämnade uppgifter i studietider och utbildningar
- Alla händelser rapporteras vid varje rapporteringstillfälle
- Viktigt att meddela CSN om skolan inte startar en utbildning som tidigare rapporterats in



[csn.se/partner](https://csn.se/partner)

The screenshot shows the CSN website interface. At the top left is the CSN logo. To its right are links for "Teckenspråk", "Languages", and "Kontakta oss", followed by a "Logga in" button with a dropdown arrow. Below the logo is a search bar with the text "Sök". A large purple banner contains the text "Har du sökt en sommarkurs?" and "Om studiemedel för sommarstudier inom Sverige" with a right-pointing arrow. A yellow navigation menu is open on the right, listing "Mina sidor", "Hemutrustningslån", "Partner", "Mina tjänster" (highlighted with a blue border), "Blankettbeställning", "Trafikskola (körkortslån)", "eller", and "Gå till partnersidorna". Below the banner are three news cards:

- Card 1:** "Regeringen föreslår att fribeloppet inom studiemedlen slopas för resten av 2021" with a button "Mer om fribeloppet".
- Card 2:** "Nytt studielån för alla från år 2022" with a button "Fler kan studera högre upp i åldrarna".
- Card 3:** "Hur ska jag göra ändringar till CSN?" with a button "Om något händer eller ändras".



Här loggar du in till

- Studietider och utbildningar
- Studeranderapportering
- Studiestartsstöd

**Användarnamn**

**Lösenord**

Logga in

[Har du glömt eller vill du ändra ditt lösenord?](#)

[Administrera behörigheter i Identity Manager](#)

# Stödmaterial för rapportering

- Användarhandbok för rapportering av studietider och utbildningar
- Användarhandbok för studeranderapportering
- Rutinhandbok för studeranderapportering

[www.csn.se/partner](http://www.csn.se/partner)

The screenshot shows the CSN website interface. At the top left is the CSN logo. To its right are navigation links: [Teckenspråk](#), [Languages](#), [Kontakta oss](#), and [Logga in ^](#). Below the navigation is a search bar with the text "Sök".

A yellow navigation menu is open on the right side, listing the following items:
 

- Mina sidor (with a lock icon)
- Hemutrustningslån (with a lock icon)
- Partner (with an up arrow icon, highlighted with a blue border)
- Mina tjänster (with a lock icon)
- Blankettbeställning (with a lock icon)
- Trafikskola (körkortslån) (with a lock icon)
- eller
- Gå till partnersidorna (with a right arrow icon, highlighted with a blue border)

The main content area features several tiles:
 

- A large banner image of three young people with the text: **Väntar du på beslut eller pengar?** and "Se våra handläggningstider och information om utbetalning".
- A tile with an image of a man talking on a phone and a woman with a child, with the text: "Tänk på att betala ditt lån i god tid" and "E-tjänster stänger 31 dec-6 jan".
- A tile with an image of a man's face, with the text: "Du behöver meddela CSN om du byter skola eller ändrar studietakt" and "Om något händer eller ändras".
- A tile with an image of a woman at a computer, with the text: "Ska du ansöka om studiemedel?" and "Tips inför din ansökan".



csn

[Teckenspråk](#) [Languages](#) [Kontakta oss](#) [Logga in](#)

sök

Start > Partner

## Partner

För dig inom skola, myndighet eller kommun

**Gå din egen väg**  
Ett material för gymnasiet →

### Skolor och utbildningar


- [Rapporterar uppgifter till CSN](#)
- [Hjälper och vägleder studerande](#)
- [Trafikskola](#)
- [Möter nya i Sverige](#)
- [Frågor och svar med anledning av coronaviruset](#)

#### Genvägar

- ∨ E-tjänster och blankettbeställning
- ∨ Nyhetsbrev
- ∨ Dokument
- ∨ Partnertelefon och kontaktvägar



[Teckenspråk](#) [Languages](#) [Kontakta oss](#) [Logga in](#)

Sök 

[Start](#) > [Partner](#) > [Rapporterar uppgifter till CSN](#)

# Rapporterar uppgifter till CSN

För dig på gymnasieskola, komvux, folkhögskola, yrkeshögskola, högskola och universitet

För att kunna handlägga studiestödsärenden behöver CSN uppgifter från skolan. Skolan har skyldighet att lämna uppgifter om utbildning, studietid, studiernas omfattning, studieaktivitet och studieresultat.

**Innehåll**

- [Börja rapportera uppgifter till CSN](#)
- [Gymnasieskola](#)**
- [Komvux](#)
- [Folkhögskola](#)
- [Yrkeshögskola och andra eftergymnasiala skolor](#)
- [Högskola och universitet](#)

## Gymnasieskola

Mina tjänster



Aktuellt: Sista rapporteringdag 20 september!

För att de studerande ska hinna få beslut och utbetalning den 30 september måste du ha rapporterat de studerande senast den 20 september.

Du som arbetar på gymnasieskola rapporterar både uppgifter om studietider och utbildningar och om de studerande i Mina tjänster. Behöver du hjälp hittar du våra användarhandböcker lite längre ned.

⊕ Rapportering av studietid och jullov för era studerande

### Rapportera skolk

Försättsblad för skolk



Underlag för skolk



### Webbinar om studiebidrag, skolkrapportering och återkrav

I februari 2021 höll CSN ett webinar om studiebidrag och skolkrapportering. Här kan du se webbinaret.

#### Innehåll

[Börja rapportera uppgifter till CSN](#)

**Gymnasieskola**


[Komvux](#)

[Folkhögskola](#)

[Yrkehögskola och andra eftergymn..](#)

[Högskola och universitet](#)

# Material om studiestöd för gymnasieelever



Teckenspråk Languages Kontakta oss Logga in

Sök

Start > Bidrag och lån > Studiestöd > Bidrag för gymnasiestudier i Sverige

# Bidrag för gymnasiestudier i Sverige

## Studiebidrag och andra bidrag

Det finns flera olika bidrag för studier på gymnasiet. Studiebidrag är det vanligaste och det kan du få från kvartalet efter det att du fyllt 16 år. Här kan du läsa om vilka bidrag du kan få för gymnasiestudier i Sverige och vad som händer med bidragen om du till exempel skolkar.

### Innehåll

[Hur mycket pengar kan jag få?](#)

[När kommer pengarna?](#)

[Vem får pengarna?](#)

[Måste jag ansöka om bidrag på gymnasiet?](#)

[Vad krävs för att få bidragen?](#)

[Vad händer om jag skolkar?](#)

[Vad behöver jag göra om jag blir sjuk?](#)

[Viktigt att meddela oss om något ändras](#)

[Om studierna påverkas av coronapandemin](#)

[Frågor och svar](#)

[Fler filmer och folder om bidrag på gymnasiet](#)

# Filmer om studiebidrag

## Så fungerar det med studiebidrag på gymnasiet




Speltid: 01:24, Svenskt tal

## Studiebidrag och skolk



Speltid: 01:51, Svenskt tal

# Gå **din egen** väg





**Elevmaterial**

**Allas våra  
pengar**

Ett undervisningsmaterial  
om välfärdssystemen och  
studiebidraget

 DELEGATIONEN FÖR  
KORREKTA UTBETALNINGAR  
FRÅN VÄLFÄRDSSYSTEMEN





# Kontakta oss

- Frågor om rapportering
  - CSN:s skoltelefon 0771- 276 400
- Frågor om enskilda ärenden
  - CSN:s allmänna telefon 0771-276 000



**Vi gör studier möjligt.**