



Statistik om körkortslånet

Tilldelning och återbetalning 2021

Statistik om körkortslånet

Centrala studiestödsnämnden (CSN)

Producent: CSN, Enheten Kunskap om studiestödet
851 82 Sundsvall
060-18 60 00

Kontaktperson: Peter Engberg
060- 18 62 69
peter.engberg@csn.se

Webbsida: <https://www.csn.se/om-csn/statistik-och-rapporter.html>

Innehåll

1. Uppdraget	4
1.1. Statligt lån för körkortsutbildning (körkortslån)	4
1.2. Faktaunderlag	4
1.3. Definitioner och förklaringar.....	4
2. Ansökningar om körkortslån	6
2.1. Antal ansökningar	6
2.2. Beslut om körkortslån	8
3. Utbetalning av körkortslån	9
3.1. Antal personer som fått körkortslån utbetalt	9
3.2. Genomsnittligt utbetalda belopp.....	12
4. Kunskapsprov och körprov	14
4.1. Från körkortslån till att göra kunskapsprov	14
4.2. Från körkortslån till att klara kunskapsprov	16
4.3. Från körkortslån till att göra körprov	18
4.4. Från körkortslån till att klara körprov	20
5. Skulder och återbetalning av körkortslånet	23
5.1. Utgående skuld	23
5.2. Nedsättning och avskrivning av körkortslånet	24
5.3. Inbetalt av aktuellt återbetalningsbelopp	25
5.4. Uppsagda lån	26

1. Uppdraget

CSN har i uppdrag att följa körkortslånets utveckling och redovisa statistik om lånet.¹ Redovisning av uppgifter om tilldelning av lån ska ske per kalenderhalvår och uppgifter om återbetalning ska ske per kalenderår.

Denna redovisning avser statistik om tilldelning av körkortslån samt statistik om återbetalning. I redovisningen har vi med längre tidsserier, efter uppdragsgivarens önskemål. Statistiken kommenteras dock efter utvecklingen per kalenderhalvår (tilldelning) och efter kalenderår (återbetalning).

1.1. Statligt lån för körkortsutbildning

Körkortslån är ett lån om högst 15 000 kronor för vissa kostnader i samband med körkortsutbildning vid godkända trafikskolor för körkort med körkortsbehörighet B. Lånet infördes den 1 september 2018 för att förenkla steget in på arbetsmarknaden.² CSN har i uppdrag att administrera lånet.

I ett första steg riktades lånet till arbetslösa personer i åldersintervallet 18 – 47 år. Sedan den 1 december 2021 omfattar lånet även personer som fyllt 19 men inte 21 år och som har fullföljt en gymnasieutbildning.

1.2. Faktaunderlag

Innehållet i rapporten är baserad på CSN:s egna register.

I kapitel 2- 4 redovisas statistik från och med första halvåret 2019. I kapitel 5 redovisas uppgifter om skulder från och med 2018. Uppgifter om återbetalning redovisas från 2021 då de första personerna påbörjade sin återbetalning.

1.3. Definitioner och förklaringar

Avskrivning

CSN kan i vissa fall skriva av en låntagares lån helt eller delvis. Vi kan till exempel skriva av lånet om en låntagare har synnerliga skäl.

Aktuellt återbetalningsbelopp

Det belopp en låntagare ska betala under det aktuella året.

Kön

Med kön avses det juridiska könet, det vill säga det kön som är registrerat i folkbokföringen.

Län

Med län avses det län där låntagaren är folkbokförd idag.

¹ Regleringsbrev för budgetåret 2022 avseende Centrala studiestödsnämnden

² Förordning (2018:1118) om körkortslån

Målgrupper

I denna rapport redovisas två målgrupper

1. 18–47 år, anmälda som arbetssökande hos Arbetsförmedlingen.³
2. 19–20 år och har examen.⁴

Nedsättning

Om låntagaren har svårt att betala på sitt körkortslån kan hen ansöka om att betala mindre under en tid. Då fattar CSN ett beslut om nedsättning vilket kan innebära att låntagaren får betala mindre under en given period.

Uppsagda lån

Låntagare som inte betalar förfallna årsbelopp eller avgifter får sitt lån uppsagt för omedelbar betalning.

Utgående skuld

Skulden för låntagarna vid årets slut.

Ålder

Med ålder avses den ålder personen hade den 31 december det halvår eller år statistiken avser.

³ 9§ förordningen (2018:1118) om körkortslån

⁴ 10a§ förordningen (2018:1118) om körkortslån

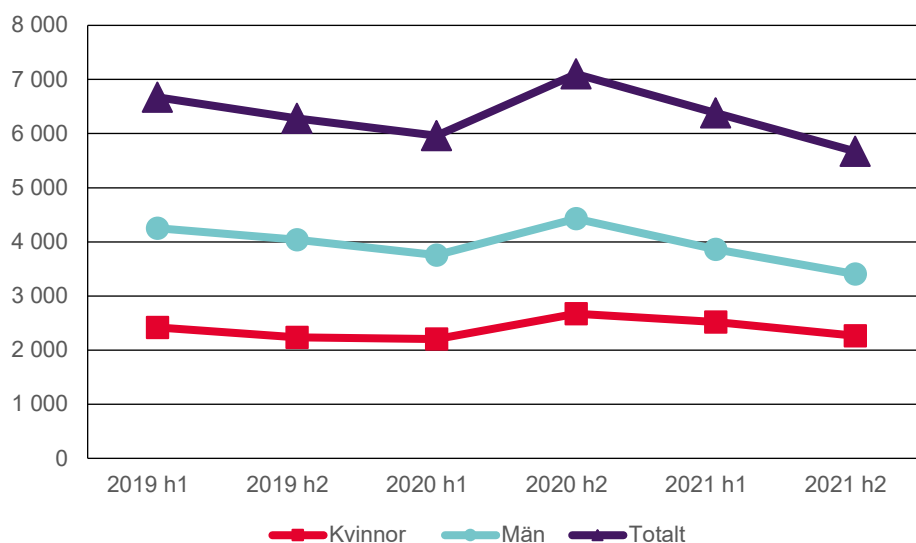
2. Ansökningar om körkortslån

2.1. Antal ansökningar

Under det andra halvåret 2021 minskade antalet personer som ansökte om körkortslån med drygt 700 personer jämfört med första halvåret 2021. Antalet personer som ansöker om körkortslån har nu minskat två halvår i följd.

Diagram 2.1 Ansökningar om körkortslån

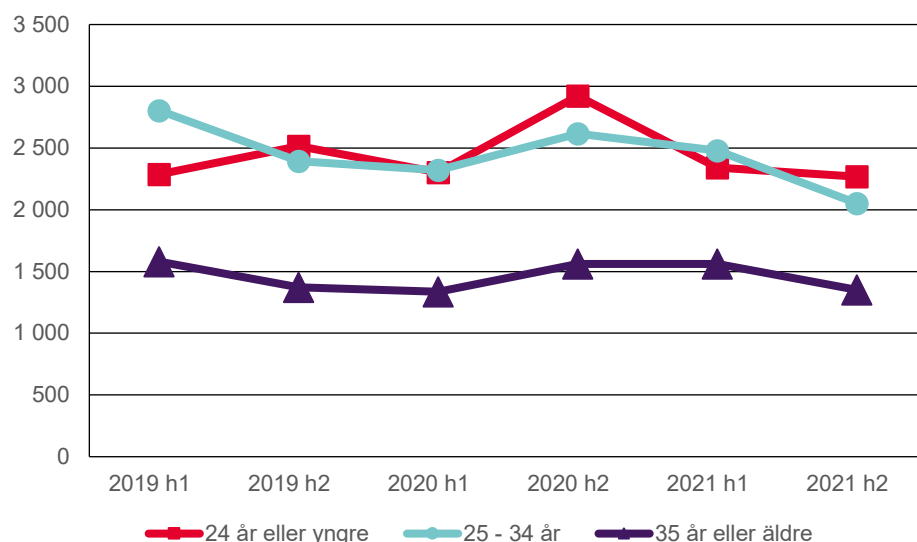
Antal personer som ansökt per halvår fördelade på kön



¹ En person kan ha ansökt vid flera halvår och därför förekomma fler än en gång i diagrammet.

Diagram 2.2 Ansökningar om körkortslån

Antal personer som ansökt per halvår fördelade på ålder vid årets slut



¹ En person kan ha ansökt vid flera halvår och därför förekomma fler än en gång i diagrammet

Tabell 2.1 Ansökningar om körkortslånAntal personer som ansökt per halvår fördelade på län.¹

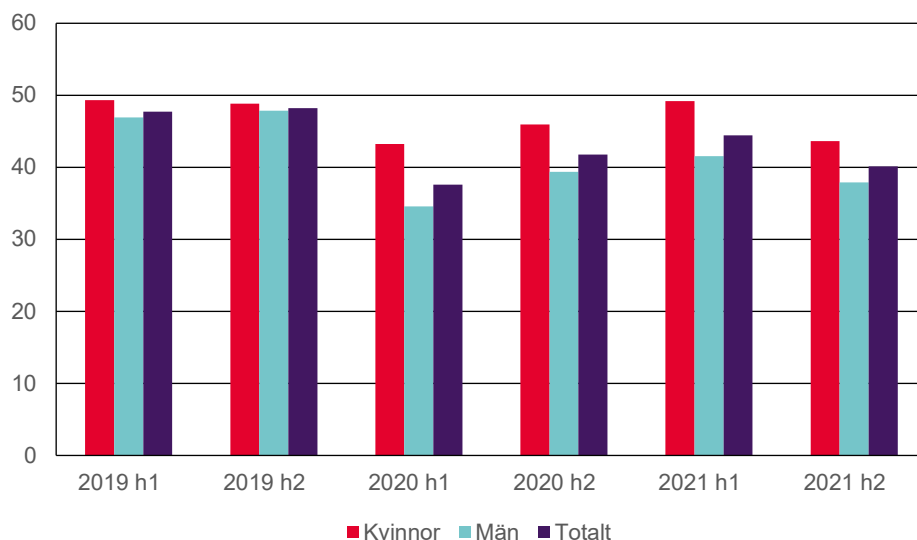
Antal personer	2019 h1	2019 h2	2020 h1	2020 h2	2021 h1	2021 h2	Totalt ²
Stockholms län	1 041	984	948	1 364	1 231	1 044	5 704
Skåne län	1 099	1 023	1 050	1 144	1 073	955	5 451
Västra Götalands län	1 003	944	990	1 215	1 107	869	5 247
Östergötlands län	319	318	309	362	290	254	1 561
Södermanlands län	314	317	266	287	252	222	1 413
Jönköpings län	288	271	249	269	220	214	1 282
Västmanlands län	267	253	218	283	214	238	1 247
Uppsala län	241	251	194	266	250	222	1 188
Gävleborgs län	238	258	218	216	228	222	1 149
Örebro län	259	223	194	241	200	200	1 083
Värmlands län	215	176	157	188	167	175	912
Dalarnas län	217	183	165	188	165	142	874
Kalmar län	181	174	167	155	157	132	806
Kronobergs län	163	135	153	162	145	130	756
Hallands län	163	119	156	177	136	131	741
Västernorrlands län	152	165	134	128	124	113	690
Blekinge län	116	119	88	120	104	114	567
Västerbottens län	115	120	94	111	116	118	560
Norrbottens län	112	99	79	108	95	85	484
Jämtlands län	75	73	63	61	63	64	336
Uppgift saknas	67	48	39	29	22	12	193
Gotlands län	27	25	28	26	23	16	127

¹ En person kan ha ansökt vid flera halvår och därför förekomma fler än en gång i tabellen.² Nettoberäknat

2.2. Beslut om körkortslån

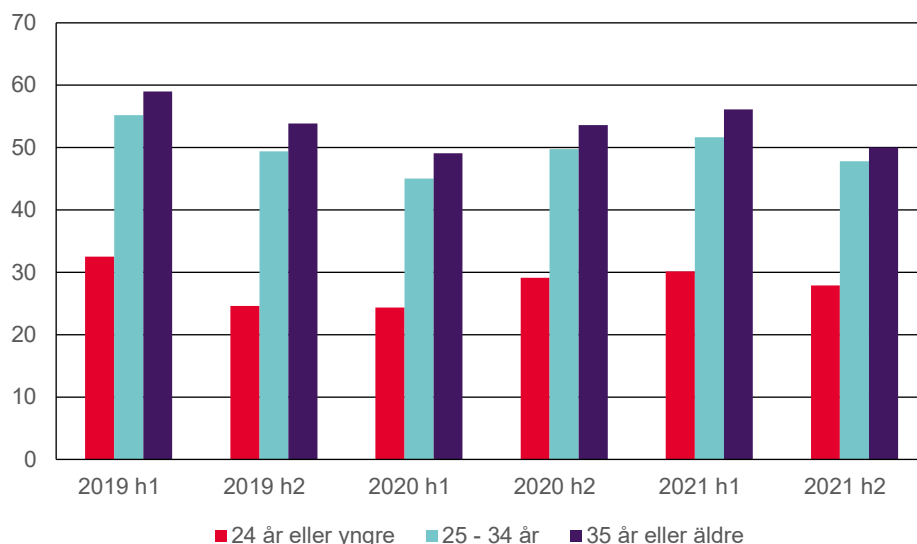
Under det andra halvåret 2021 var det 40 procent av ansökningarna som fick ett bifall. Det var något vanligare att kvinnor fick bifall jämfört med män och något vanligare att äldre fick bifall jämfört med yngre. Den klart vanligaste orsaken till avslag är att personen inte uppfyller arbetslöshetsvillkoret. Det är också vanligt att en person ansöker flera gånger trots att hen redan fått avslag. Andra relativt vanliga orsaker till avslag är att personen redan har beviljats körkortslån eller att personen inte uppfyller åldersvillkoret.

Diagram 2.3 Andel bifall vid ansökningar om körkortslån
Andelar fördelade på halvår för ansökan och kön, procent.¹



¹ En person kan ha ansökt vid flera tillfällen och därför förekomma fler än en gång i tabellen

Diagram 2.4 Andel bifall vid ansökningar om körkortslån
Andelar fördelade på halvår för ansökan och ålder, procent.¹



¹ En person kan ha ansökt vid flera tillfällen och därför förekomma fler än en gång i tabellen

3. Utbetalning av körkortslån

För att CSN ska kunna betala ut körkortslån måste kundens begäran om utbetalning ha kommit in till CSN under beslutets giltighetstid. Många som beviljats körkortslån begär inte någon utbetalning. I en tidigare undersökning har CSN ställt frågor om varför man inte har begärt någon utbetalning. I den undersökningen var vanliga förklaringar att det förekom svårigheter att få tid på en körskola och att man inte visste att det lån man beviljats bara gällde en begränsad tid (1 år).⁵

Uppgifterna i detta kapitel baseras på personer som fått minst en utbetalning av körkortslån.

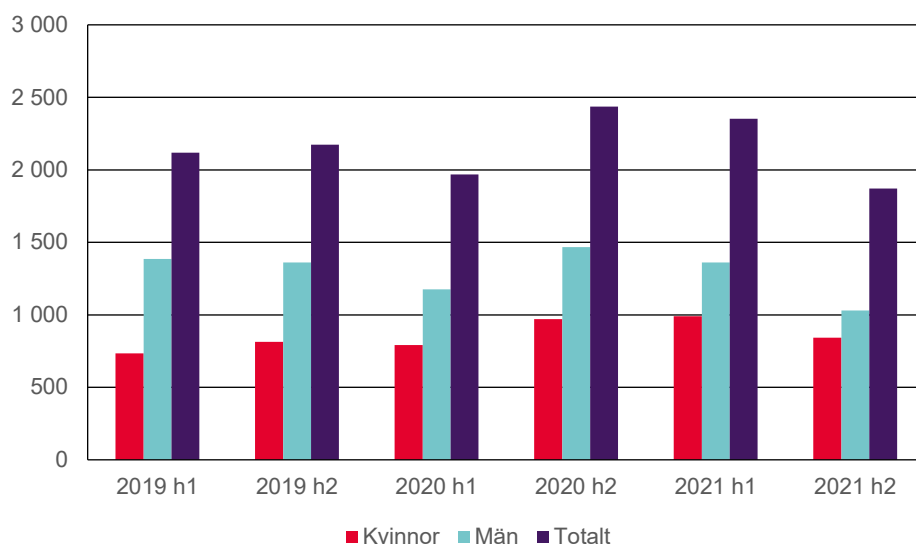
3.1. Antal personer som fått körkortslån utbetalt

Under det andra halvåret 2021 minskade antalet personer som får sin första utbetalning av körkortslån. Antalet minskade med knappt 500 personer jämfört med första halvåret 2021. Antalet personer som får sin första utbetalning av körkortslån har nu minskat två halvår i följd.

Från och med 2021-12-01 kan även personer som är 19–20 år och har examen⁶ få körkortslån utbetalt. Under den första månaden var det 86 personer i den målgruppen som ansökte om körkortslån och fick bifall, av dem är det 24 personer som fick körkortslån utbetalt under 2021. Resterande utbetalningar har skett till den första målgruppen.⁷

Diagram 3.1 Utbetalda körkortslån

Antal personer fördelade på första halvår för utbetalning och kön¹



¹ En person som fått utbetalning under flera halvår, räknas endast till det första halvår hen fick utbetalning.

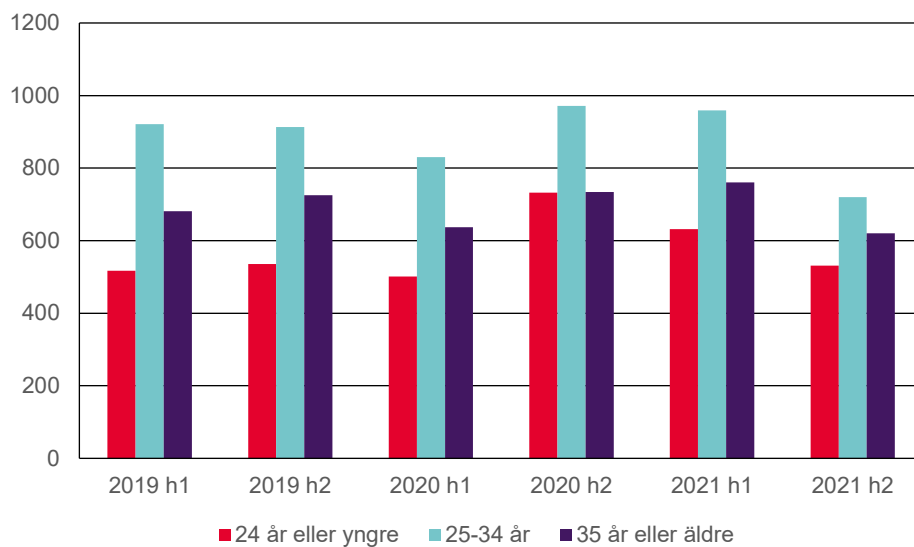
⁵ CSN (2020) Rapport Uppdrag att utreda vissa frågor om körkortslån

⁶ 10a§ förordningen (2018:1118) om körkortslån

⁷ 9§ förordningen (2018:1118) om körkortslån

Diagram 3.2 Utbetalda körkortslån

Antal personer fördelade på första halvår för utbetalning och ålder¹



¹ En person som fått utbetalning under flera halvår, räknas endast till det första halvår hen fick utbetalning.

Tabell 3.1 Utbetalda körkortslånAntal personer fördelade på första halvår för utbetalning och lån ¹

Antal personer	2019 h1	2019 h2	2020 h1	2020 h2	2021 h1	2021 h2	Summering
Skåne län	384	370	403	434	407	347	2 345
Stockholms län	282	299	231	408	454	333	2 007
Västra Götalands län	290	313	299	395	389	295	1 981
Östergötlands län	128	122	123	146	114	93	726
Södermanlands län	101	114	99	116	82	89	601
Jönköpings län	90	96	85	94	92	74	531
Västmanlands län	89	96	88	99	62	85	519
Gävleborgs län	102	104	77	75	102	57	517
Örebro län	88	71	58	93	73	56	439
Uppsala län	59	79	53	84	83	62	420
Värmlands län	67	64	63	68	70	57	389
Dalarnas län	68	70	56	58	61	37	350
Kalmar län	62	68	63	49	58	44	344
Kronobergs län	52	53	55	64	64	40	328
Västernorrlands län	56	60	60	39	43	40	298
Hallands län	38	35	41	56	47	40	257
Blekinge län	35	59	34	39	43	34	244
Västerbottens län	38	22	25	45	41	39	210
Norrbottens län	33	38	25	36	28	26	186
Jämtlands län	26	18	16	23	28	17	128
Gotlands län	12	9	5	12	9	5	52
Uppgift saknas	19	14	9	4	2	1	49

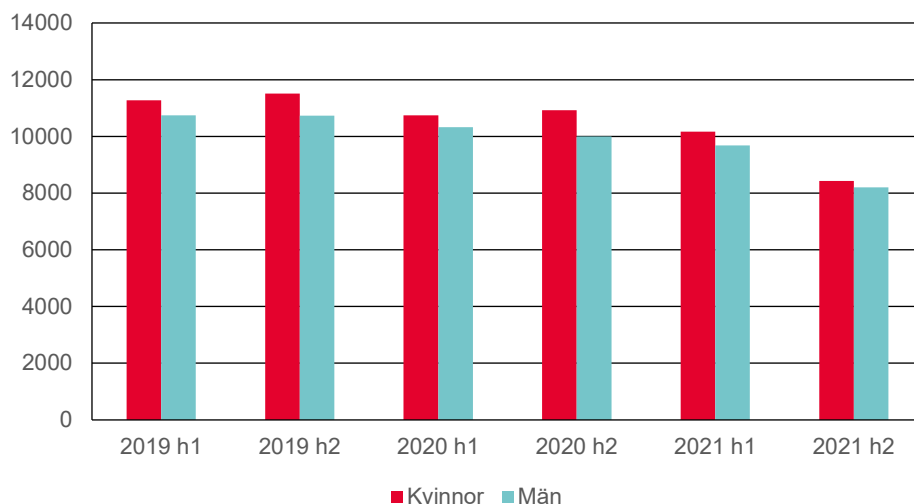
¹ En person som fått utbetalning under flera halvår, räknas endast till det första halvår hen fick utbetalning.

3.2. Genomsnittligt utbetalda belopp

I denna del beskrivs det genomsnittliga utbetalda beloppet per person. I beräkningarna för utbetalda belopp ingår även de som ännu inte tagit fullt lån. De som fått utbetalning under andra halvåret 2021 har ett lägre genomsnittligt utbetalt belopp. Det förklaras sannolikt av att man i många fall ännu inte hunnit så långt i sin körkortsutbildning och därför inte har nyttjat hela det lån man tänkt.

Diagram 3.3 Genomsnittligt utbetalt belopp

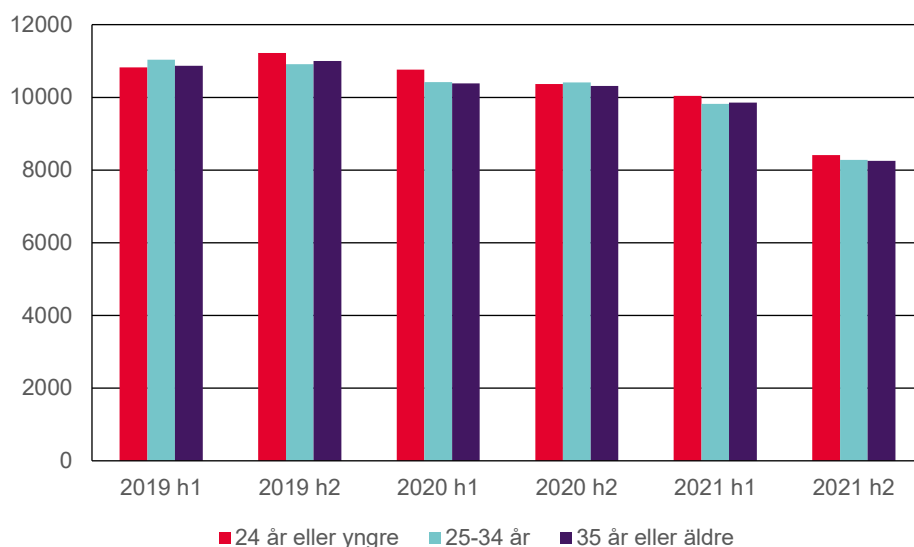
Utbetalt belopp per person fördelade på första halvår för utbetalning och kön, kronor¹



¹ En person som fått utbetalning under flera halvår, räknas endast till det första halvår hen fick utbetalning.

Diagram 3.4 Genomsnittligt utbetalt belopp

Utbetalt belopp per person fördelade på första halvår för utbetalning och ålder, kronor



¹ En person som fått utbetalning under flera halvår, räknas endast till det första halvår hen fick utbetalning.

Tabell 3.2 Genomsnittligt utbetalt beloppUtbetalt belopp per person fördelade på första halvår för utbetalning och län, kronor¹

	2019 h1	2019 h2	2020 h1	2020 h2	2021 h1	2021 h2	Totalt
Hallands län	11 711	12 429	11 098	11 071	10 957	8 500	10 934
Dalarnas län	11 176	11 214	10 536	10 862	10 656	9 189	10 708
Gotlands län	12 500	10 556	11 000	10 833	8 889	9 000	10 673
Kalmar län	10 968	11 544	9 921	12 245	10 862	7 841	10 654
Kronobergs län	11 442	11 038	11 273	10 781	9 922	7 875	10 502
Blekinge län	10 429	11 525	11 618	11 410	9 419	7 941	10 492
Uppgift saknas	10 263	10 357	12 222	10 000	7 500	5 000	10 408
Värmlands län	11 418	11 484	10 159	11 103	10 143	7 544	10 373
Jönköpings län	11 000	11 198	10 765	10 106	10 435	8 311	10 367
Örebro län	11 023	10 775	11 034	9 785	10 753	8 482	10 364
Stockholms län	11 365	11 087	10 368	10 674	9 956	8 949	10 348
Gävleborgs län	10 490	11 010	10 519	10 667	9 755	8 947	10 308
Östergötlands län	11 055	11 393	9 959	9 760	10 439	8 763	10 275
Skåne län	10 846	11 068	10 583	10 611	9 779	8 112	10 206
Uppsala län	10 339	10 506	10 943	10 000	10 542	7 984	10 095
Västerbottens län	10 658	11 364	10 400	10 444	10 000	7 692	9 976
Jämtlands län	10 577	10 556	11 875	9 348	9 464	8 235	9 961
Norrbottnens län	9 848	11 184	10 800	10 278	8 571	8 654	9 947
Södermanlands län	11 436	11 228	10 051	9 224	9 512	7 753	9 942
Västra Götalands län	10 621	10 719	10 452	10 038	9 473	8 203	9 912
Västmanlands län	10 843	9 948	10 739	10 303	9 435	7 824	9 885
Västernorrlands län	10 268	10 667	9 167	9 103	8 140	7 625	9 312

¹ En person som fått utbetalning under flera halvår, räknas endast till det första halvår hen fick utbetalning.

4. Kunskapsprov och körprov

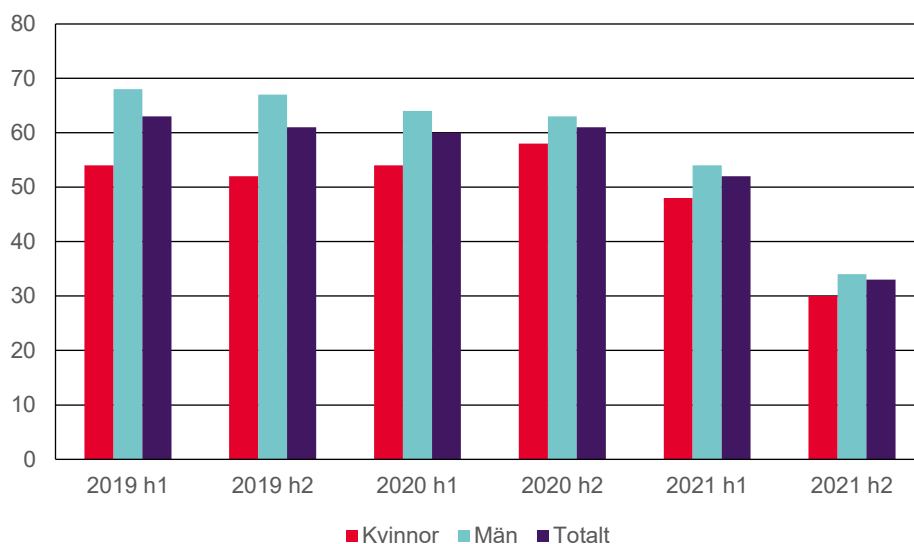
Från och med den 1 mars 2020 ger ett avklarat körprov rätt att ta ut ett körkort. Före det datumet var det möjligt att ett avklarat körprov inte var att likställa med att personen fick körkort då man kunde välja i vilken ordning man gjorde teori och körprovet.⁸ Om det gått för lång tid mellan teori och körprov är det möjligt att man får göra om en av delarna. Det är också möjligt för personer att genomföra flera körprov, för så väl manuell som automatisk växelspak.

Uppgifterna i denna del avser dem som fått minst en utbetalning av körkortslån.

4.1. Från körkortslån till att göra kunskapsprov

Var tredje person av de som fick sin första utbetalning av körkortslån under andra halvåret 2021 har gjort minst ett kunskapsprov. Av de som fått sin första utbetalning under andra halvåret 2021 är det en lägre andel som genomfört och klarat kunskapsprovet jämfört med tidigare halvår vilket förklaras av att man i många fall ännu inte hunnit så långt i sin körkortsutbildning. Det är något vanligare att män gör kunskapsprovet jämfört med kvinnor.

Diagram 4.1 Andel av samtliga låntagare som gjort minst ett kunskapsprov
Andelar fördelade på halvår för första utbetalning och kön, procent^{1,2}

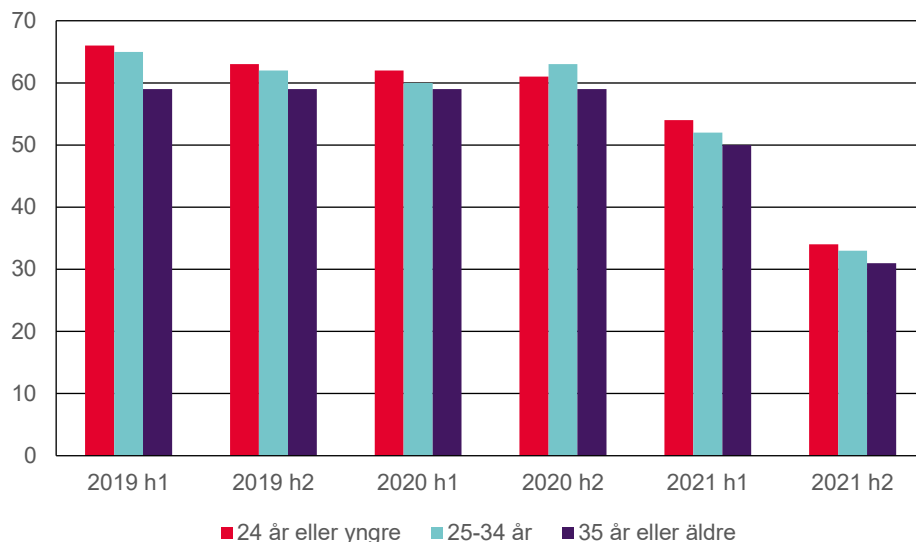


¹ Andelen som gjort kunskapsprovet kan vara högre. Det beror på att en person kan ha gjort kunskapsprovet före hen tog körkortslån. Personer som gör kör- eller kunskapsprov före hen tar körkortslån får vi normalt inte någon uppgift om.

² En person som fått utbetalning under flera halvår, räknas endast till det första halvår hen fick utbetalning.

⁸ Trafikverket – Nya regler för körkort från den 1 mars 2020

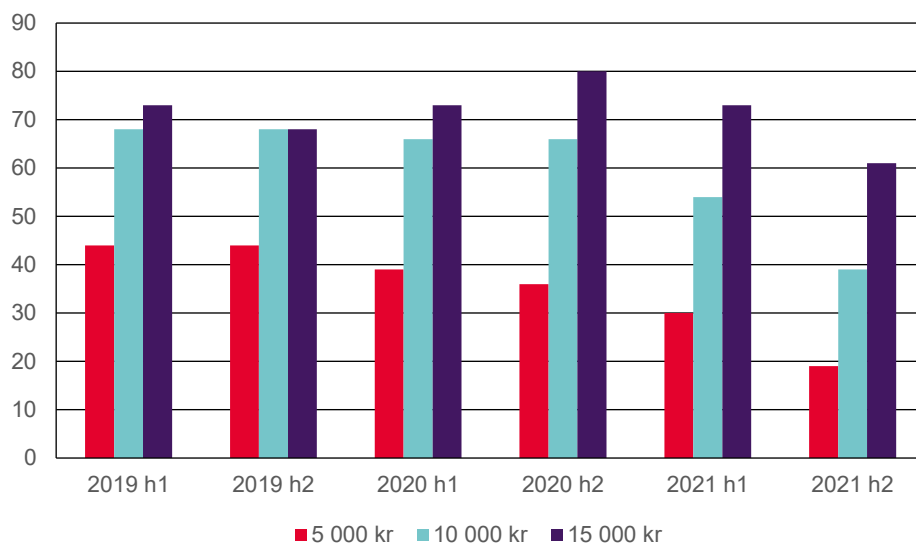
Diagram 4.2 Andel av samtliga låntagare som gjort minst ett kunskapsprov
Andelar fördelade på halvår för första utbetalning och ålder, procent^{1,2}



¹ Andelen som gjort kunskapsprovet kan vara högre. Det beror på att en person kan ha gjort kunskapsprovet före hen tog körkortslån. Personer som gör kör- eller kunskapsprov före hen tar körkortslån får vi normalt inte någon uppgift om.

² En person som fått utbetalning under flera halvår, räknas endast till det första halvår hen fick utbetalning.

Diagram 4.3 Andel av samtliga låntagare som gjort minst ett kunskapsprov
Andelar fördelade på första halvår för utbetalning och totalt lånebelopp, belopp i kronor procent^{1,2,3}



¹ Andelen som gjort kunskapsprovet kan vara högre. Det beror på att en person kan ha gjort kunskapsprovet före hen tog körkortslån. Personer som gör kör- eller kunskapsprov före hen tar körkortslån får vi normalt inte någon uppgift om.

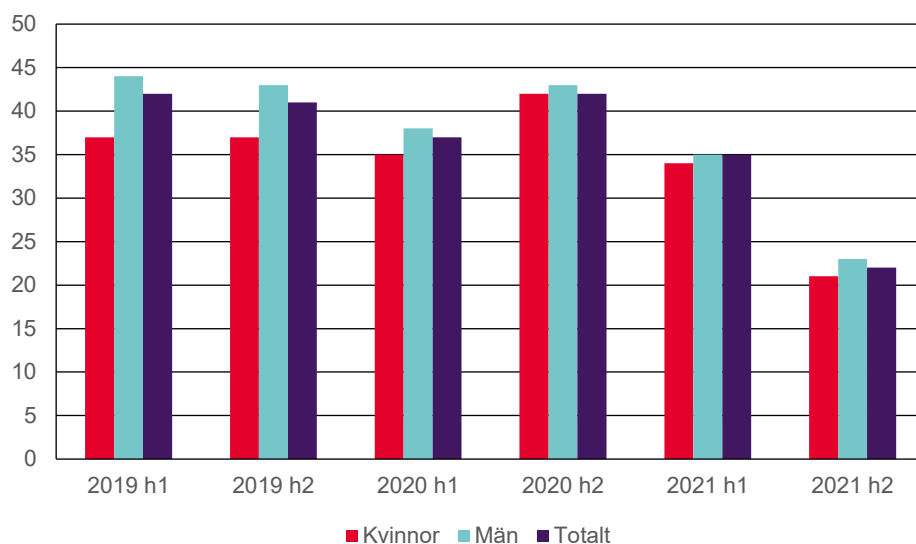
² Det totala lånebeloppet är summan av samtliga utbetalningar per person oavsett halvår.

³ En person som fått utbetalning under flera halvår, räknas endast till det första halvår hen fick utbetalning.

4.2. Från körkortslån till att klara kunskapsprov

Av de personer som gör kunskapsprov är det två av tre som klarar det. Av dem som genomfört minst ett kunskapsprov är det 70 procent av kvinnorna och 64 procent av männen som klarat det. Utslaget på samtliga låntagare är det dock en högre andel män än kvinnor som klarat minst ett kunskapsprov.

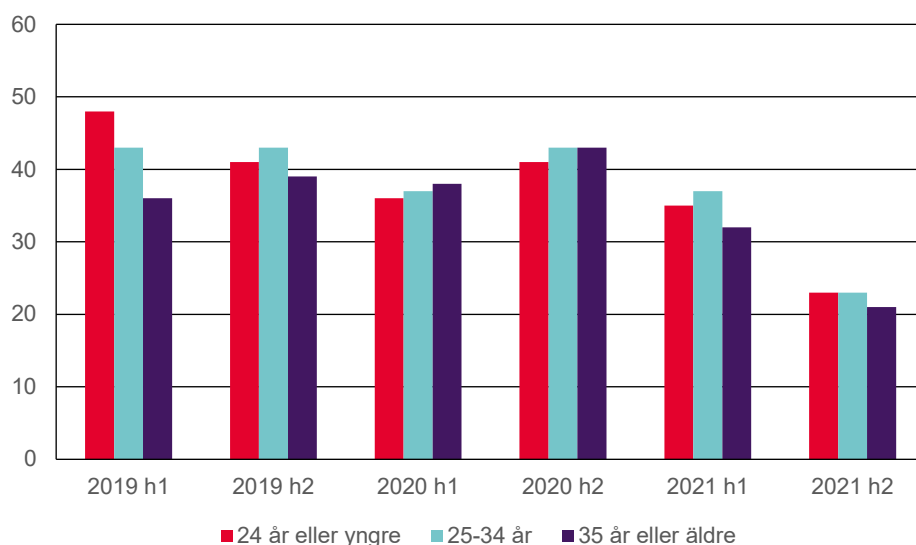
Diagram 4.4 Andel av samtliga låntagare som klarat minst ett kunskapsprov
Andelar fördelade på halvår för första utbetalning och kön, procent^{1,2}



¹ Andelen som klarat kunskapsprovet kan vara högre. Det beror på att en person kan ha klarat kunskapsprovet före hen tog körkortslån. Personer som klarar kör eller kunskapsprov före hen tar körkortslån får vi normalt inte någon uppgift om.

² En person som fått utbetalning under flera halvår, räknas endast till det första halvår hen fick utbetalning.

Diagram 4.5 Andel av samtliga låntagare som klarat minst ett kunskapsprov
Andelar fördelade på halvår för första utbetalning och ålder, procent^{1,2}



¹ Andelen som klarat kunskapsprovet kan vara högre. Det beror på att en person kan ha klarat kunskapsprovet före hen tog körkortslån. Personer som klarar kör- eller kunskapsprov före hen tar körkortslån får vi normalt inte någon uppgift om.

² En person som fått utbetalning under flera halvår, räknas endast till det första halvår hen fick utbetalning.

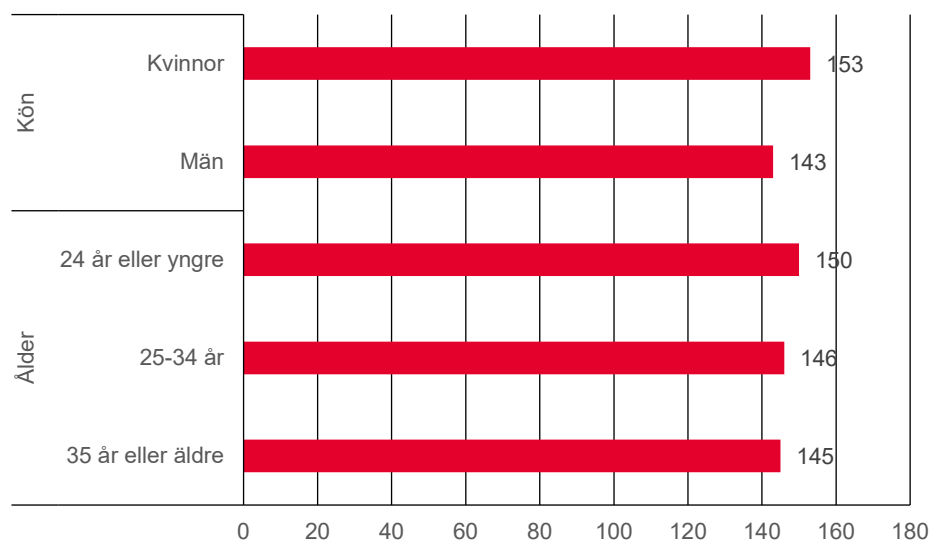
Diagram 4.6 Andel av samtliga låntagare som klarat minst ett kunskapsprov
Andelar fördelade på första halvår för utbetalning och totalt lånebelopp, belopp i kronor, procent^{1,2}



¹ Andelen som klarat kunskapsprovet kan vara högre. Det beror på att en person kan ha klarat kunskapsprovet före hen tog körkortslån. Personer som klarar kör- eller kunskapsprov före hen tar körkortslån får vi normalt inte någon uppgift om.

² Det totala lånebeloppet är summan av samtliga utbetalningar per person oavsett halvår

Diagram 4.7 Genomsnittligt antal dagar från första utbetalningen till avklarat kunskapsprov
Fördelat på kön och ålder vid första utbetalningstillfället.^{1,2,3}



¹Siffrorna avser de antal dagar som förflutit från det att personen fick sin första utbetalning till att hen klarade kunskapsprovet. Personer som klarat kunskapsprovet före hen fick sin första utbetalning är inte medräknade i diagrammet.

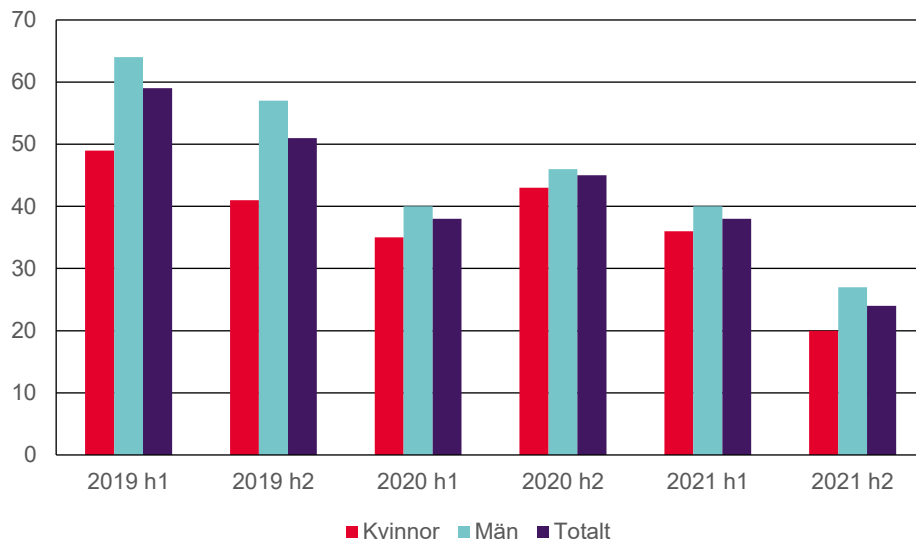
²För personer som klarat flera kunskapsprov räknas endast tiden från första utbetalning fram till det första avklarade kunskapsprovet.

³Personer som ännu inte klarat kunskapsprovet är inte medräknade.

4.3. Från körkortslån till att göra körprov

Knappt var fjärde person av de som fick sin första utbetalning av körkortslån under andra halvåret 2021 har hunnit göra minst ett körprov. Av de som fått sin första utbetalning under andra halvåret 2021 är det en lägre andel som genomfört och klarat körprov jämfört med tidigare halvår vilket förklaras av att man i många fall ännu inte hunnit så långt i sin körkortsutbildning. Det är något vanligare att män gör körprovet jämfört med kvinnor.

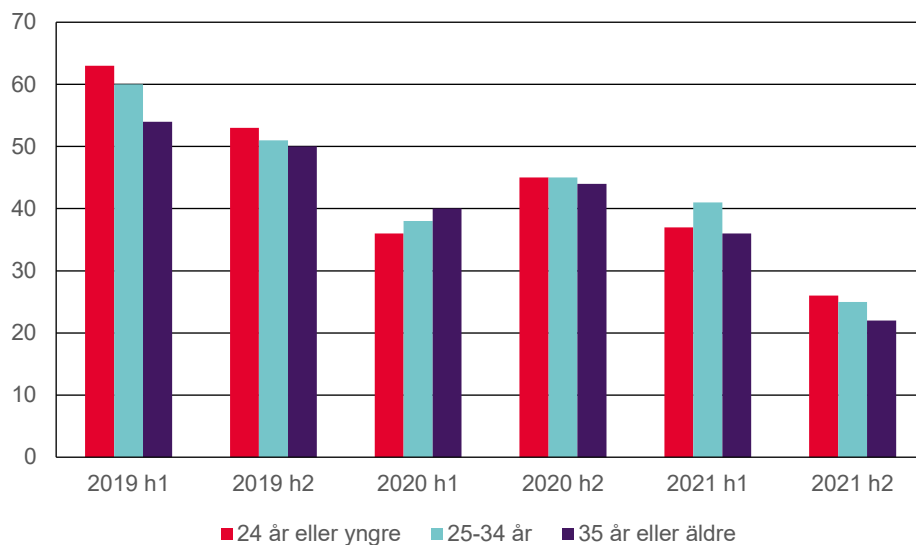
Diagram 4.8 Andel som samtliga låntagare som gjort minst ett körprov
Andelar fördelade på första halvår för utbetalning och kön, procent^{1,2}



¹ Andelen som gjort körprovet kan vara högre. Det beror på att en person kan ha gjort körprovet före hen tog körkortslån. Personer som gjort kör- eller kunskapsprov före hen tar körkortslån får vi normalt inte någon uppgift om.

² En person som fått utbetalning under flera halvår, räknas endast till det första halvår hen fick utbetalning.

Diagram 4.9 Andel av samtliga låntagare som gjort minst ett körprov
Andelar fördelade på första halvår för utbetalning och ålder, procent^{1,2}

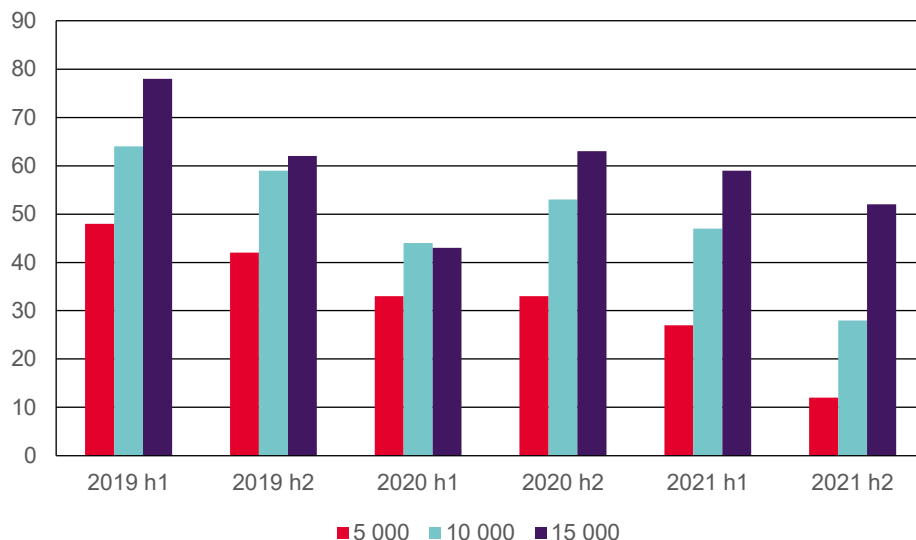


¹ Andelen som gjort körprovet kan vara högre. Det beror på att en person kan ha gjort körprovet före hen tog körkortslån. Personer som gjort kör- eller kunskapsprov före hen tar körkortslån får vi normalt inte någon uppgift om.

² En person som fått utbetalning under flera halvår, räknas endast till det första halvår hen fick utbetalning.

Diagram 4.10 Andel av samtliga låntagare som gjort minst ett körprov

Andelar fördelade på första halvår för utbetalning och totalt lånebelopp, procent, kronor^{1,2,3}



¹ Andelen som gjort körprovet kan vara högre. Det beror på att en person kan ha gjort körprovet före hen tog körkortslån. Personer som gjort kör- eller kunskapsprov före hen tar körkortslån får vi normalt inte någon uppgift om.

² Det totala lånebeloppet är summan av samtliga utbetalningar per person oavsett halvår

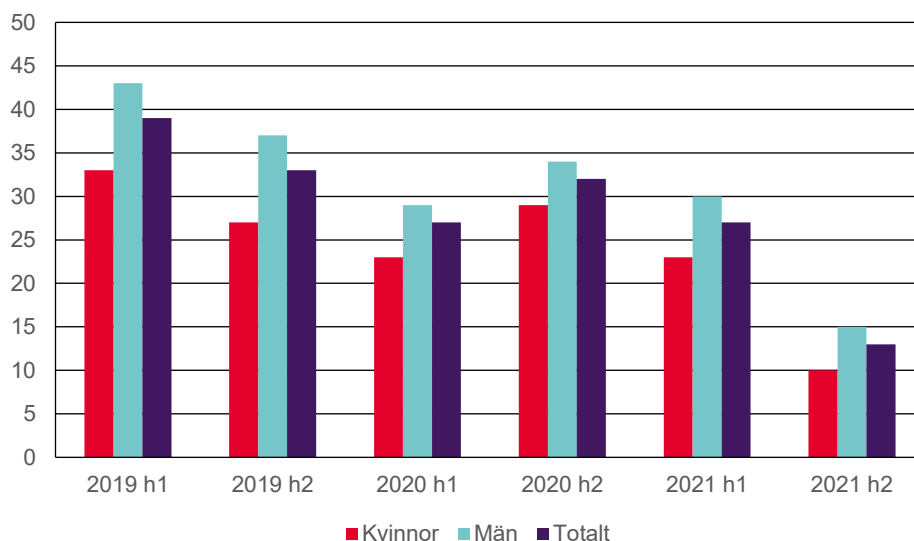
³ En person som fått utbetalning under flera halvår, räknas endast till det första halvår hen fick utbetalning.

4.4. Från körkortslån till att klara körprov

Drygt två av tre personer som gör minst ett körprov klarar det. Av dem som genomfört minst ett körprov är det 65 procent av kvinnorna och 69 procent av männen som klarat det. Utslaget på samtliga låntagare är det också en högre andel män än kvinnor som klarat minst ett körprov.

Diagram 4.11 Andel av samtliga låntagare som klarat minst ett körprov

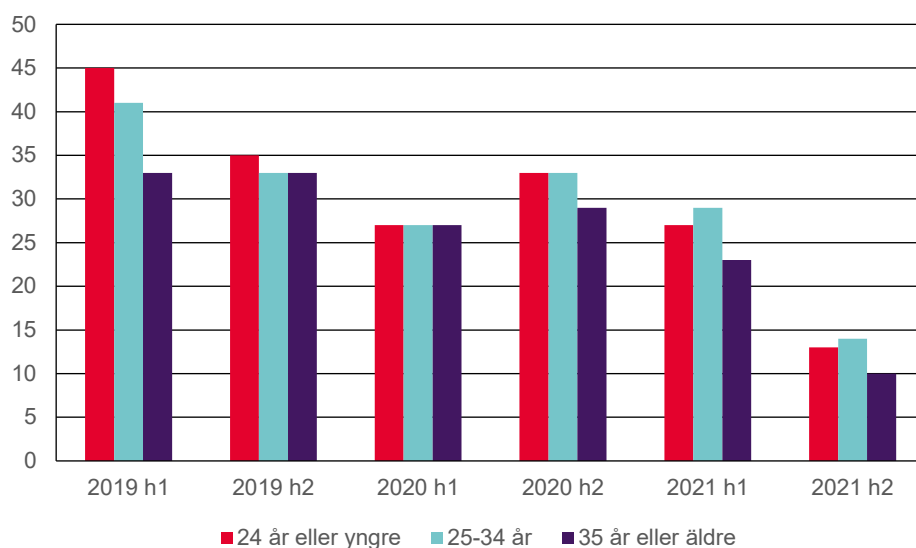
Andelar fördelade på första halvår för utbetalning och kön, procent^{1,2}



¹ Andelen som klarat körprovet kan vara högre. Det beror på att en person kan ha klarat körprovet före hen tog körkortslån. Personer som klarat kör- eller kunskapsprov före hen tar körkortslån får vi normalt inte någon uppgift om.

² En person som fått utbetalning under flera halvår, räknas endast till det första halvår hen fick utbetalning.

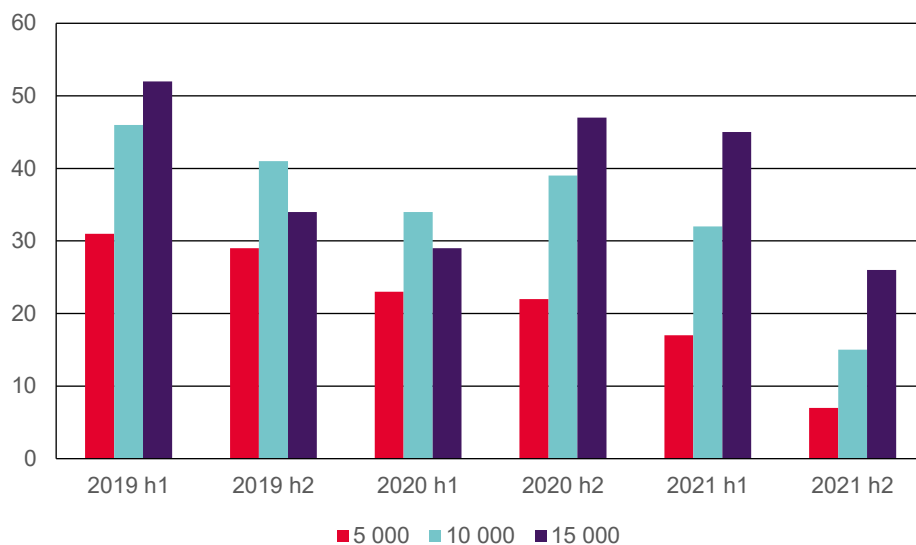
Diagram 4.12 Andel av samtliga låntagare som klarat minst ett körprov
Andelar fördelade på första halvår för utbetalning och ålder, procent^{1,2}



¹ Andelen som klarat körprovet kan vara högre. Det beror på att en person kan ha klarat körprovet före hen tog körkortslån. Personer som klarat kör- eller kunskapsprov före hen tar körkortslån får vi normalt inte någon uppgift om.

² En person som fått utbetalning under flera halvår, räknas endast till det första halvår hen fick utbetalning.

Diagram 4.13 Andel av samtliga låntagare som klarat minst ett körprov
Andelar fördelade på första halvår för utbetalning och totalt lånebelopp, procent^{1,2,3}

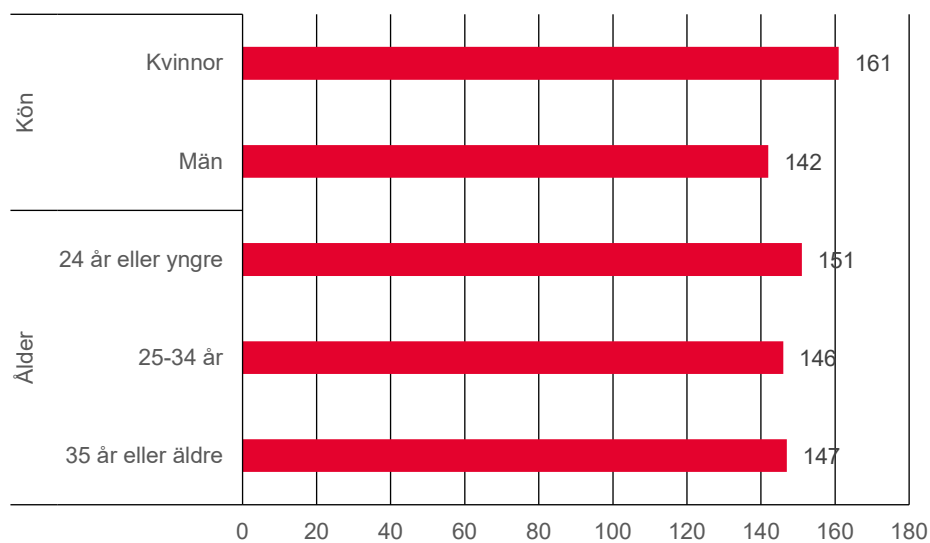


¹ Andelen som klarat körprovet kan vara högre. Det beror på att en person kan ha klarat körprovet före hen tog körkortslån. Personer som klarat kör- eller kunskapsprov före hen tar körkortslån får vi normalt inte någon uppgift om.

² Det totala lånebeloppet är summan av samtliga utbetalningar per person oavsett halvår

³ En person som fått utbetalning under flera halvår, räknas endast till det första halvår hen fick utbetalning.

Diagram 4.14 Genomsnittligt antal dagar från första utbetalningen till första avklarade körprovet
Fördelat på kön och ålder vid första utbetalningstillfället. ^{1,2,3}



¹Siffrorna avser de antal dagar som förflutit från det att personen fick sin första utbetalning till att hen klarade körprovet. Personen kan ha inlett sin körutbildning före första utbetalningen. Personer som klarat körprovet före hen fick sin första utbetalning är inte medräknade i diagrammet.

²För personer som klarat flera körprov räknas endast tiden från första utbetalning fram till det första avklarade körprovet.

³Personer som ännu inte klarat körprovet är inte medräknade.

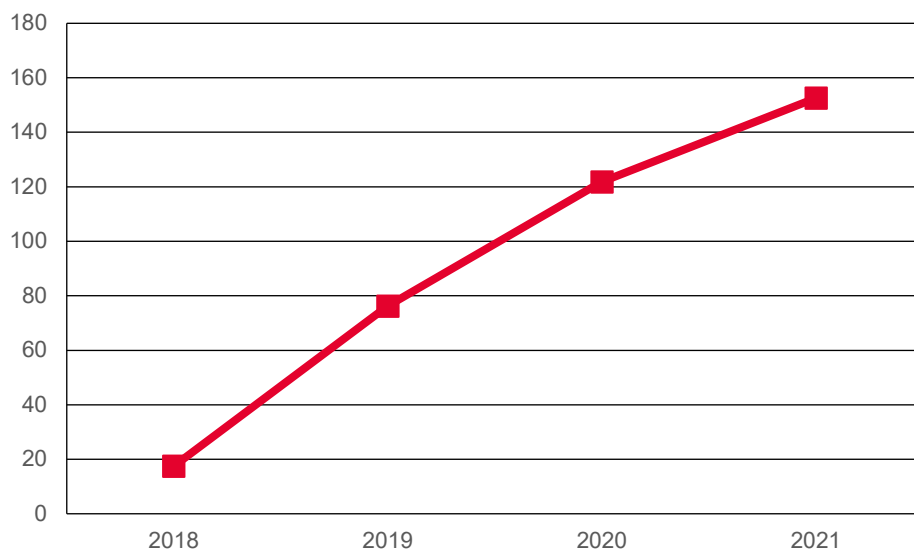
5. Skulder och återbetalning av körkortslånet

Enligt regelverket ska återbetalning påbörjas vid det årsskifte som infaller tidigast sex månader efter det att beslutets giltighetstid löpt ut.⁹ De första låntagarna som beviljades körkortslån blev återbetalningsskyldiga den 1 januari 2021.

5.1. Utgående skuld

Per den 31 december 2021 hade 15 400 körkortslåntagare en skuld till CSN. Den totala skulden för lånen (inklusive avgifter) uppgick till drygt 150 miljoner kronor.

Diagram 5.1 Total utgående skuld 2018 - 2021
Fördelat på år, miljoner kronor



⁹ 20§ förordningen (2018:1118) om körkortslån

Diagram 5.2 Genomsnittlig utgående skuld 2018 - 2021
Fördelat på år och kön, kronor

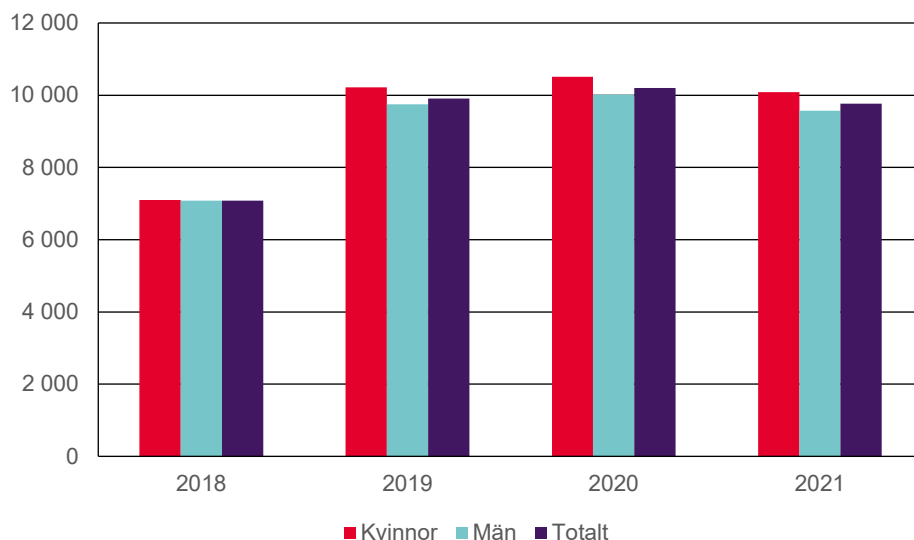
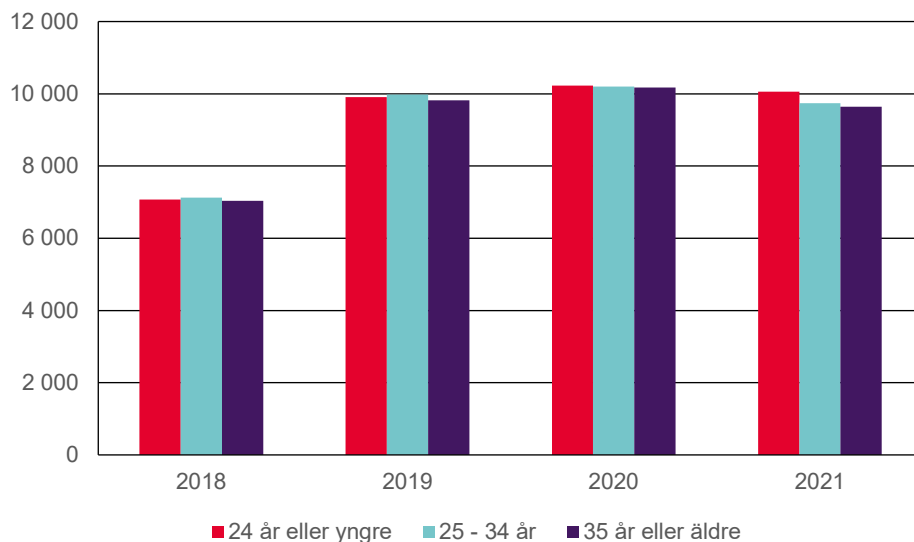


Diagram 5.3 Genomsnittlig utgående skuld 2018 - 2021
Fördelat på år och åldersintervall, kronor



5.2. Avskrivning och nedsättning av körkortslånet

Sedan införandet av körkortslånet och fram till och med utgången av 2021 har totalt 16 personer fått avskrivning av sitt körkortslån. Det sammanlagda värdet av avskrivningarna uppgick till 139 152 kronor vilket ger ett genomsnitt på 8 697 kronor per person.

Under 2021 har 703 personer fått hel eller delvis nedsättning till ett sammanlagt värde av 2,1 miljoner kronor.

Tabell 5.1 Antal unika personer som fått nedsättning under 2021 och värdet av nedsättningen
Fördelat på kön och ålder, kronor^{1,2}

	Antal personer	Nedsatt belopp	Nedsatt belopp per person
Kvinnor	227	669 858	2 951
Män	476	1 400 233	2 942
24 år eller yngre	82	242 736	2 960
25-34 år	331	964 603	2 914
35 år eller äldre	290	862 752	2 975

¹ Varje person som fått nedsättning räknas här en gång. Under ett år kan dock en person fått flera *beslut* om nedsättning.

² Tabellen beskriver summan av dem som fått antingen hel eller delvis nedsättning.

5.3. Inbetalt av aktuellt återbetalningsbelopp

Diagram 5.2 Inbetalt av aktuellt återbetalningsbelopp 2021

Fördelat på kön och ålder, kronor, procent^{1,2,3}

	Antal personer	Aktuellt återbetalningsbelopp	Inbetalt belopp	Andel inbetalt
Kvinnor	1 475	4 205 953	3 994 393	95
Män	2 992	7 909 056	7 393 984	93
24 år eller yngre	542	1 444 458	1 372 504	95
25-34 år	2 033	5 407 184	5 054 567	93
35 år eller äldre	1 892	5 263 367	4 961 306	94

¹ I tabellen ingår belopp där förfalldatum ännu inte passerats vid uttagstillfället den 21 januari 2022. Kolumnerna för inbetalt belopp och andel inbetalt kan därför förväntas öka något.

² I kolumnerna för antal personer och belopp ingår inte personer som fått hel nedsättning av årsbeloppet.

³ I beräkningen för belopp ingår inte uppsagda lån eller förtida inbetalningar utöver aktuellt återbetalningsbelopp.

5.4. Uppsagda lån

När en låntagare trots upprepade kontaktförsök från CSN inte påbörjar sin återbetalning sägs hela lånet upp för omedelbar betalning. Under 2021 har drygt 1 000 lån sagts upp till omedelbar betalning.

Tabell 5.3 Antal, värde och genomsnitt av uppsagda lån under 2021

Fördelat på kön och ålder, kronor¹

	Antal personer	Värde av uppsagda lån vid utgången av 2021	Genomsnitt vid utgången av 2021
Kvinnor	299	2 793 892	9 634
Män	744	7 030 529	9 697
24 år eller yngre	145	1 454 880	10 318
25–34 år	493	4 668 751	9 706
35 år eller äldre	405	3 700 790	9 417

¹ Personer som under 2021 har betalt sina uppsagda lån ingår i kolumnen för antalet personer men inte i kolumnerna för värde av uppsagda lån samt genomsnitt vid utgången av 2021. Av de uppsagda lånen har totalt 0,3 miljoner betalats under 2021.

Vi gör studier möjligt.