

Studiestöd 2004

Återbetalning av studiestöd

Financial aid for students 2004

Repayment of student loans



Studiestöd 2004**Aterbetalning av studiestöd**

Financial aid for students 2004

Repayment of student loans

I korta drag**Liten ökning av antalet låntagare**

Antalet personer som hade studieskuld hos CSN ökade under 2004 från 1 377 000 till 1 386 000 eller med 0,7 procent. Dessa kan tillhöra tre olika studielånesystem. De äldsta studiemedlen gällde före 1989. Nyare studielån gällde mellan 1989 och den 30 juni 2001. Det nyaste annuitetslånet startade den 1 juli 2001. Varje låntagare kan ha ett eller flera lån.

Skulden sjunker på studiemedel tagna före 1989

För studiemedelssystemet gäller att andelen kvinnor som hade studieskuld den 1 januari 2005 utgjorde 59,1 procent. Av alla låntagare var ca 388 400 återbetalningsskyldiga vid ingången av 2005. För endast 19 låntagare hade återbetalningen ännu inte börjat.

Den genomsnittliga skulden vid ingången av 2005 minskade för kvinnorna till ca 47 200 kronor, medan männens skuld minskade mer, till 44 200 kronor. Kvinnorna har en högre genomsnittlig skuld än männen, eftersom männen avbetalar sina skulder snabbare. Ser man till de återbetalningsskyldiga vid ingången av 2005 var andelen med en skuld under 50 000 kronor 64 procent. För ca 27 procent av de återbetalningsskyldiga var studieskulden 50 000–100 000 kronor, medan 9 procent hade en skuld över 100 000 kronor.

Under 2004 inbetalades totalt 1 994 miljoner kronor i frivilliga och debiterade studiemedelsavgifter.



CENTRALA STUDIESTÖDSNÄMNDEN
The Swedish National Board of Student Aid

Lars Hillerström, CSN, tfn 060-14 63 89, lars.hillerstrom@csn.se

Statistiken har producerats av CSN, som ansvarar för officiell statistik inom området.

Serie UF - Utbildning och forskning. Utgivet den 2 maj 2005.
Tidigare publicering: Se avsnittet Fakta om statistiken.
Utgivare av Statistiska meddelanden är Svante Öberg, SCB.

Betalningar ökar på studielån tagna mellan 1989 och 30 juni 2001

För det studielånesystem som infördes 1989 är andelen kvinnor 58,5 procent den 1 januari 2005, vilket är något mindre än i systemet före 1989. Antalet låntagare vid ingången av 2005 var 809 500 personer. Av dessa var 777 200 personer återbetalningsskyldiga under 2005. Andelen personer som hade skulder över 100 000 kronor uppgick till 52 procent.

Under 2004 inbetalades 5 494 miljoner kronor varav 4 944 miljoner kronor avsåg årsbelopp och 550 miljoner kronor var frivilliga betalningar i förtid. Totalbeloppet för dessa frivilliga betalningar var 159 miljoner kronor högre jämfört med 2003.

Annuitetslån efter den 1 juli 2001

För annuitetslånen som infördes den 1 juli 2001, var andelen kvinnor 59,8 procent den 1 januari 2005. Antalet låntagare var 526 900. Av dessa är 289 550 återbetalningsskyldiga under år 2005. Under 2004 inbetalades 1 093 miljoner kronor.

Regionala jämförelser och stora skillnader mellan män och kvinnor

Inkomstuppgifterna för låntagare före 1989 visar på mycket stora skillnader mellan män och kvinnor. Männen tjänar i genomsnitt ca 52 procent mer än kvinnorna.

Även regionala skillnader mellan länen i Sverige kan visas. Låntagare som bor i Stockholm tjänar mest och har höga skulder. Bland låntagare med lån tagna före 1989 har männen i Stockholms län mer än dubbelt så höga inkomster som kvinnorna i Gotlands län, som tjänar minst i landet.

Låntagarna med annuitetslån skiljer sig dock från tidigare låntagare genom att de högsta inkomsterna finns bland kvinnor i Västernorrlands län. Dessutom har kvinnorna högre genomsnittsinkomster än männen.

Innehåll

Termer och begrepp för återbetalning av studiestöd	4
Generella begrepp	4
Begrepp för studiemedel beviljade för studier före 1989	4
Begrepp för studielån beviljade för studier mellan 1989 och 30 juni 2001 och/eller efter 30 juni 2001	4
Tabellförteckning	5
Återbetalning av studiemedel för studier före 1989	5
Återbetalning av studielån för studier mellan 1989 och 30 juni 2001	5
Återbetalning av annuitetslån för studier efter 30 juni 2001	6
Studieskulder för studier före 1989 och/eller mellan 1989 och 30 juni 2001 och/eller efter 30 juni 2001	6
Tabeller	7
Fakta om statistiken	47
Detta omfattar statistiken	47
Definitioner och förklaringar	48
Så görs statistiken	48
Statistikens tillförlitlighet	48
Bra att veta	49
Annan statistik	49
In English	50
Summary	50
Small increasing number of borrowers	50
Decreasing debts for student loans taken before 1989	50
Increasing payments for student loans taken between 1989 and June 30, 2001	50
Annuitiy loan system from July 1, 2001	50
Regional comparisons and considerable differences in income between males and females	50
List of tables	52
Repayment of student loans taken before 1989	52
Repayment of student loans taken between 1989 and June 30, 2001	52
Repayment of student loans taken after June 30, 2001	53
Total number of persons with student loan debts (i.e. loans before 1989 and/or loans taken between 1989 and June 30, 2001 and/or loans taken after June 30, 2001)	54
List of terms	55
Terms and concepts relating to the repayment of student loans	55
Kontaktpersoner, mer information	56

Termer och begrepp för återbetalning av studiestöd

Inledning

Nedan redovisas en information om termer och begrepp för återbetalning av studielån. De vanligast förekommande termerna och begreppen förklaras nedan. Närmare beskrivningar och förklaringar om studiestödsregler återfinns bl.a. i "Regler och praxis" som utges årligen av CSN. Regler och praxis finns utgivna för områdena studiehjälp, studiemedel, rekryteringsbidrag samt återbetalning.

Generella begrepp

Återbetalningsskyldiga låntagare är sådana för vilka den obligatoriska återbetalningen börjat efter den generella återbetalningsfristen. Nedsättning kan förekomma för dessa.

Frivillig inbetalning är en inbetalning som överstiger redan debiterade belopp som man är skyldig att betala.

Begrepp för studiemedel beviljade för studier före 1989

Studiemedelsavgift är belopp för visst avgiftsår som en återbetalningsskyldig studiemedelstagare är skyldig att avbetala på sin skuld. Avgiften kan vara preliminär eller kvarstående. Dessutom finns olika administrativa avgifter. **Avgiftsår** är varje år under vilket studiemedelsavgift skall betalas. **Preliminär avgift** skall betalas för ett visst avgiftsår, i förekommande fall med hänsyn tagen till nedsättningsbeslut. Om slutlig avgift efter prövning fastställs till högre belopp än den preliminära skall mellanskillnaden betalas som en **kvarstående avgift**.

Premie vid frivillig betalning av studiemedelsskuld är en bonus på maximalt 3,5 procent. Premien sjunker med stigande ålder.

Begrepp för studielån beviljade för studier mellan 1989 och 30 juni 2001 eller efter den 30 juni 2001

Betalningsår är varje år under vilket årsbelopp normalt skall betalas.

Årsbelopp är det belopp som återbetalningsskyldiga låntagare skall återbetala inklusive ränta under ett visst år (exklusive administrativa avgifter).

Tabellförteckning

Återbetalning av studiemedel för studier före 1989

- 1.1 Antal personer som har studieskuld, totalt och genomsnittligt belopp
- 1.2 Antal återbetalningsskyldiga fördelade efter ålder och kön
- 1.3 Antal personer som har studieskuld fördelade efter kön och skuldens storlek
- 1.4 Antal återbetalningsskyldiga fördelade efter skuldens storlek och kön
- 1.5 Antal återbetalningsskyldiga fördelade efter ålder och skuldens storlek
- 1.6 Debiterade avgifter totalt och genomsnittligt
- 1.7 Antal återbetalningsskyldiga fördelade efter kön och den årliga avgiftens storlek
- 1.8 Antal återbetalningsskyldiga fördelade efter ålder och den årliga avgiftens storlek
- 1.9 Inbetalda studiemedelsavgifter
- 1.10 Frivilliga inbetalningar, inbetalt belopp
- 1.11 Antal återbetalningsskyldiga fördelade på ålder och inkomst
- 1.12 Antal återbetalningsskyldiga fördelade på kön och inkomst
- 1.13 Genomsnittsskuld fördelade på kön och län i Sverige
- 1.14 Genomsnitt av inkomst och årsbelopp för återbetalningsskyldiga fördelade på kön och län i Sverige

Återbetalning av studielån för studier mellan 1989 och 30 juni 2001

- 2.1 Antal personer som har studielån, total och genomsnittlig skuld för återbetalningsskyldiga och ej återbetalningsskyldiga
- 2.2 Antal återbetalningsskyldiga som har studielån fördelade efter ålder och kön
- 2.3 Antal personer med studielån fördelade efter kön och skuldens storlek
- 2.4 Antal återbetalningsskyldiga fördelade efter kön och skuldens storlek
- 2.5 Antal återbetalningsskyldiga, fördelade på ålder och skuldens storlek
- 2.6 Debiterade årsbelopp, totalt och genomsnittligt fördelat på nya och tidigare återbetalningsskyldiga
- 2.7 Antal återbetalningsskyldiga, fördelade på kön och årsbelopp
- 2.8 Antal återbetalningsskyldiga, fördelade på ålder och årsbelopp
- 2.9 Inbetalda årsbelopp

- 2.10 Frivilliga inbetalningar
- 2.11 Antal återbetalningsskyldiga, fördelade på ålder och inkomst
- 2.12 Antal återbetalningsskyldiga, fördelade på kön och inkomst
- 2.13 Genomsnittsskuld fördelade på kön och län i Sverige
- 2.14 Genomsnitt av inkomst och årsbelopp för återbetalningsskyldiga fördelade på kön och län i Sverige

Aterbetalning av annuitetslån för studier efter 30 juni 2001

- 3.1 Antal personer som har annuitetslån, total och genomsnittlig skuld för återbetalningsskyldiga och ej återbetalningsskyldiga
- 3.2 Antal återbetalningsskyldiga med annuitetslån fördelade efter ålder och kön
- 3.3 Antal personer med annuitetslån fördelade efter kön och skuldens storlek
- 3.4 Antal återbetalningsskyldiga med annuitetslån fördelade efter kön och skuldens storlek
- 3.5 Antal återbetalningsskyldiga med annuitetslån fördelade på ålder och skuldens storlek
- 3.6 Debiterade årsbelopp, totalt och genomsnittligt fördelat på återbetalningsskyldiga
- 3.7 Antal återbetalningsskyldiga med annuitetslån fördelade på kön och årsbelopp
- 3.8 Antal återbetalningsskyldiga med annuitetslån fördelade på ålder och årsbelopp
- 3.9 Inbetalda belopp
- 3.10 Frivilliga inbetalningar
- 3.11 Antal återbetalningsskyldiga med annuitetslån fördelade på ålder och inkomst
- 3.12 Antal återbetalningsskyldiga med annuitetslån fördelade på kön och inkomst
- 3.13 Genomsnittsskuld för bosatta i Sverige med annuitetslån fördelade på kön och län
- 3.14 Genomsnitt av inkomst och årsbelopp för återbetalningsskyldiga bosatta i Sverige fördelade på kön och län

Studieskulder för studier före 1989 och/eller mellan 1989 och 30 juni 2001 och/eller efter 30 juni 2001

- 4.1 Totalt antal låntagare med studiemedelsskuld fördelade efter kön och den totala skuldens storlek
- 4.2 Totalt antal låntagare med studiemedelsskuld fördelade efter ålder och den totala skuldens storlek

1 Aterbetalning av studiemedel för studier före 1989

Repayment of student loans taken before 1989

Tabell 1.1 Antal personer som har studiemedel före 1989, total och genomsnittlig skuld för återbetalningsskyldiga och ej återbetalningsskyldiga

Number of persons with student loans taken before 1989, total and average debt, divided into the categories persons obligated to repay and those who are not

	2003-01-01			2004-01-01			2005-01-01		
	Män	Kvinnor	Summa	Män	Kvinnor	Summa	Män	Kvinnor	Summa
Aterbetalnings-skyldiga									
Antal personer	186 482	267 719	454 201	172 496	248 658	421 154	158 728	229 707	388 435
Total skuld, miljoner kr	8 785,3	13 202,7	21 988,0	7 901,0	12 043,6	19 944,6	7 023,0	10 840,1	17 863,1
Genomsnittlig skuld, kr	47 111	49 316	48 410	45 804	48 434	47 357	44 245	47 191	45 987
Ej återbetalnings-skyldiga									
Antal personer	64	95	159	12	19	31	5	14	19
Total skuld, miljoner kr	1,8	3,6	5,4	0,3	0,5	0,8	0,1	0,4	0,5
Genomsnittlig skuld, kr	28 170	37 415	33 694	23 980	26 681	25 636	27 090	26 213	26 443
Samtliga									
Antal personer	186 546	267 814	454 360	172 508	248 677	421 185	158 733	229 721	388 454
Total skuld, miljoner kr	8 787,1	13 206,3	21 993,4	7 901,3	12 044,1	19 945,4	7 023,1	10 840,5	17 863,6
Genomsnittlig skuld, kr	47 104	49 311	48 405	45 802	48 433	47 355	44 245	47 190	45 986

 Sveriges officiella statistik

Tabell 1.2 Antal återbetalningsskyldiga som har studiemedel före 1989 fördelade efter ålder och kön

Number of persons obligated to repay student loans taken before 1989, by age and sex

	2003-01-01			2004-01-01			2005-01-01		
	Män	Kvinnor	Summa	Män	Kvinnor	Summa	Män	Kvinnor	Summa
Nya återbetalnings-skyldiga									
- 29	0	0	0	0	0	0	0	0	0
30 - 39	50	70	120	44	62	106	4	4	8
40 - 49	4	9	13	8	11	19	3	1	4
50 - 59	0	0	0	0	1	1	0	0	0
60 -	0	0	0	0	0	0	0	0	0
Summa	54	79	133	52	74	126	7	5	12
Tidigare återbetalnings-skyldiga									
- 29	1	0	1	0	0	0	0	0	0
30 - 39	47 151	77 134	124 285	33 146	56 685	89 831	20 985	37 527	58 512
40 - 49	107 305	139 658	246 963	106 025	140 396	246 421	103 754	140 289	244 043
50 - 59	28 458	45 355	73 813	29 083	45 258	74 341	29 123	45 116	74 239
60 -	3 513	5 493	9 006	4 190	6 245	10 435	4 859	6 770	11 629
Summa	186 428	267 640	454 068	172 444	248 584	421 028	158 721	229 702	388 423
Samtliga återbetalnings-skyldiga									
- 29	1	0	1	0	0	0	0	0	0
30 - 39	47 201	77 204	124 405	33 190	56 747	89 937	20 989	37 531	58 520
40 - 49	107 309	139 667	246 976	106 033	140 407	246 440	103 757	140 290	244 047
50 - 59	28 458	45 355	73 813	29 083	45 259	74 342	29 123	45 116	74 239
60 -	3 513	5 493	9 006	4 190	6 245	10 435	4 859	6 770	11 629
Summa	186 482	267 719	454 201	172 496	248 658	421 154	158 728	229 707	388 435

 Sveriges officiella statistik

Tabell 1.3 Antal personer som har studiemedel före 1989 fördelade efter kön och skuldens storlek den 1 januari 2005

Number of persons with student loans taken before 1989, by sex and size of debt January 1, 2005

Skuld, kr	Män		Kvinnor		Summa	
	Antal	%	Antal	%	Antal	%
Återbetalningsskyldiga						
1 - 49 999	105 329	66	145 442	63	250 771	64
50 000 - 99 999	41 922	26	62 734	27	104 656	27
100 000 - 149 999	7 571	5	15 088	7	22 659	6
150 000 - 199 999	2 433	2	4 275	2	6 708	2
200 000 - 249 999	923	1	1 449	1	2 372	1
250 000 - 299 999	332	0	484	0	816	0
300 000 - 349 999	148	0	169	0	317	0
350 000 - 399 999	45	0	45	0	90	0
400 000 - 499 999	22	0	19	0	41	0
500 000 - 999 999	3	0	2	0	5	0
1 000 000 -	0	0	0	0	0	0
Summa	158 728	100	229 707	100	388 435	100
Ej återbetalningsskyldiga						
1 - 49 999	4	80	12	86	16	84
50 000 - 99 999	1	20	2	14	3	16
100 000 - 149 999	0	0	0	0	0	0
150 000 - 199 999	0	0	0	0	0	0
200 000 - 249 999	0	0	0	0	0	0
250 000 - 299 999	0	0	0	0	0	0
300 000 - 349 999	0	0	0	0	0	0
350 000 - 399 999	0	0	0	0	0	0
400 000 - 499 999	0	0	0	0	0	0
500 000 - 999 999	0	0	0	0	0	0
1 000 000 -	0	0	0	0	0	0
Summa	5	100	14	100	19	100
Samtliga						
1 - 49 999	105 333	66	145 454	63	250 787	64
50 000 - 99 999	41 923	26	62 736	27	104 659	27
100 000 - 149 999	7 571	5	15 088	7	22 659	6
150 000 - 199 999	2 433	2	4 275	2	6 708	2
200 000 - 249 999	923	1	1 449	1	2 372	1
250 000 - 299 999	332	0	484	0	816	0
300 000 - 349 999	148	0	169	0	317	0
350 000 - 399 999	45	0	45	0	90	0
400 000 - 499 999	22	0	19	0	41	0
500 000 - 999 999	3	0	2	0	5	0
1 000 000 -	0	0	0	0	0	0
Summa	158 733	100	229 721	100	388 454	100

 Sveriges officiella statistik

Tabell 1.4 Antal återbetalningsskyldiga som har studiemedel före 1989 fördelade efter skuldens storlek och kön

Number of persons obligated to repay student loans taken before 1989, by size of debt and sex

Skuld, kr	2003-01-01			2004-01-01			2005-01-01		
	Män	Kvinnor	Summa	Män	Kvinnor	Summa	Män	Kvinnor	Summa
Nya återbetalnings-skyldiga									
1 - 49 999	46	56	102	45	55	100	7	5	12
50 000 - 99 999	5	19	24	4	14	18	0	0	0
100 000 - 149 999	3	3	6	2	2	4	0	0	0
150 000 - 199 999	0	1	1	1	1	2	0	0	0
200 000 - 249 999	0	0	0	0	1	1	0	0	0
250 000 - 299 999	0	0	0	0	0	0	0	0	0
300 000 - 349 999	0	0	0	0	0	0	0	0	0
350 000 - 399 999	0	0	0	0	0	0	0	0	0
400 000 - 499 999	0	0	0	0	0	0	0	0	0
500 000 - 999 999	0	0	0	0	0	0	0	0	0
1 000 000 -	0	0	0	0	0	0	0	0	0
Summa	54	79	133	52	74	126	7	5	12
Tidigare återbetalnings-skyldiga									
1 - 49 999	117 263	163 316	280 579	110 729	153 904	264 633	105 322	145 437	250 759
50 000 - 99 999	52 326	74 853	127 179	47 761	69 085	116 846	41 922	62 734	104 656
100 000 - 149 999	11 816	20 748	32 564	9 490	17 968	27 458	7 571	15 088	22 659
150 000 - 199 999	3 208	5 837	9 045	2 816	5 086	7 902	2 433	4 275	6 708
200 000 - 249 999	1 150	1 980	3 130	1 032	1 711	2 743	923	1 449	2 372
250 000 - 299 999	414	627	1 041	369	570	939	332	484	816
300 000 - 349 999	166	208	374	172	192	364	148	169	317
350 000 - 399 999	58	48	106	49	44	93	45	45	90
400 000 - 499 999	22	19	41	22	22	44	22	19	41
500 000 - 999 999	5	4	9	4	2	6	3	2	5
1 000 000 -	0	0	0	0	0	0	0	0	0
Summa	186 428	267 640	454 068	172 444	248 584	421 028	158 721	229 702	388 423
Samtliga återbetalnings-skyldiga									
1 - 49 999	117 309	163 372	280 681	110 774	153 959	264 733	105 329	145 442	250 771
50 000 - 99 999	52 331	74 872	127 203	47 765	69 099	116 864	41 922	62 734	104 656
100 000 - 149 999	11 819	20 751	32 570	9 492	17 970	27 462	7 571	15 088	22 659
150 000 - 199 999	3 208	5 838	9 046	2 817	5 087	7 904	2 433	4 275	6 708
200 000 - 249 999	1 150	1 980	3 130	1 032	1 712	2 744	923	1 449	2 372
250 000 - 299 999	414	627	1 041	369	571	940	332	484	816
300 000 - 349 999	166	208	374	172	192	364	148	169	317
350 000 - 399 999	58	48	106	49	44	93	45	45	90
400 000 - 499 999	22	19	41	22	22	44	22	19	41
500 000 - 999 999	5	4	9	4	2	6	3	2	5
1 000 000 -	0	0	0	0	0	0	0	0	0
Summa	186 482	267 719	454 201	172 496	248 658	421 154	158 728	229 707	388 435

Tabell 1.5 Antal återbetalningsskyldiga som har studiemedel före 1989 fördelade efter ålder och skuldens storlek den 1 januari 2005

Number of persons obligated to repay student loans taken before 1989, by age and size of debt January 1, 2005

Skuld, kr	Nya återbetalningsskyldiga 2005						Tidigare återbetalningsskyldiga					
	Antal totalt	Ålder					Antal totalt	Ålder				
		-29	30-39	40-49	50-59	60-		-29	30-39	40-49	50-59	60-
1 - 49 999	12	0	8	4	0	0	250 759	0	37 214	150 631	52 661	10 253
50 000 - 99 999	0	0	0	0	0	0	104 656	0	19 248	70 646	13 655	1 107
100 000 - 149 999	0	0	0	0	0	0	22 659	0	1 817	15 785	4 856	201
150 000 - 199 999	0	0	0	0	0	0	6 708	0	192	4 669	1 794	53
200 000 - 249 999	0	0	0	0	0	0	2 372	0	38	1 562	759	13
250 000 - 299 999	0	0	0	0	0	0	816	0	2	507	305	2
300 000 - 349 999	0	0	0	0	0	0	317	0	1	177	139	0
350 000 - 399 999	0	0	0	0	0	0	90	0	0	45	45	0
400 000 - 499 999	0	0	0	0	0	0	41	0	0	19	22	0
500 000 - 999 999	0	0	0	0	0	0	5	0	0	2	3	0
1 000 000 -	0	0	0	0	0	0	0	0	0	0	0	0
Summa	12	0	8	4	0	0	388 423	0	58 512	244 043	74 239	11 629

Tabell 1.6 Debiterade avgifter, totalt och genomsnittligt fördelat på nya och tidigare återbetalningsskyldiga som har studiemedel före 1989

Annual charges for student loans taken before 1989, total and average charges, divided into the categories persons with first-year obligation to repay and those with continued obligation to repay


	2003			2004			2005		
	Män	Kvinnor	Summa	Män	Kvinnor	Summa	Män	Kvinnor	Summa
Nya återbetalningsskyldiga									
Antal personer	54	79	133	52	74	126	7	5	12
Total debiterad avgift, miljoner kr	0,3	0,3	0,6	0,2	0,4	0,6	0,0	0,1	0,1
Genomsnittlig avgift, kr	4 040	4 270	4 177	4 185	4 647	4 456	3 820	3 940	3 870
Tidigare återbetalningsskyldiga									
Antal personer	183 402	264 372	447 774	169 471	245 271	414 742	155 994	226 856	382 850
Total debiterad avgift, miljoner kr	1 048,7	1 379,1	2 427,8	993,7	1 306,2	2 299,9	927,1	1 221,8	2 148,9
Genomsnittlig avgift, kr	5 718	5 216	5 422	5 864	5 326	5 546	5 943	5 386	5 613
Samtliga återbetalningsskyldiga									
Antal personer	183 456	264 451	447 907	169 523	245 345	414 868	156 001	226 861	382 862
Total debiterad avgift, miljoner kr	1 049,0	1 379,4	2 428,4	993,9	1 306,6	2 300,5	927,1	1 221,9	2 149,0
Genomsnittlig avgift, kr	5 718	5 216	5 422	5 863	5 326	5 545	5 943	5 386	5 613

 Sveriges officiella statistik

Tabell 1.7 Antal återbetalningsskyldiga som har studiemedel före 1989 fördelade efter kön och den årliga avgiftens storlek

Number of persons obligated to repay student loans taken before 1989, by sex and size of charge

Avgift, kr	2003			2004			2005		
	Män	Kvinnor	Summa	Män	Kvinnor	Summa	Män	Kvinnor	Summa
Nya återbetalnings-skyldiga									
1 - 1 999	2	1	3	0	0	0	0	0	0
2 000 - 2 999	1	1	2	1	2	3	0	0	0
3 000 - 3 999	45	60	105	45	56	101	7	5	12
4 000 - 4 999	1	8	9	2	4	6	0	0	0
5 000 - 5 999	1	4	5	0	6	6	0	0	0
6 000 - 6 999	2	1	3	2	1	3	0	0	0
7 000 - 7 999	1	1	2	1	1	2	0	0	0
8 000 - 8 999	1	2	3	0	0	0	0	0	0
9 000 - 9 999	0	0	0	0	1	1	0	0	0
10 000 - 14 999	0	1	1	1	2	3	0	0	0
15 000 - 19 999	0	0	0	0	1	1	0	0	0
20 000 - 24 999	0	0	0	0	0	0	0	0	0
25 000 - 49 999	0	0	0	0	0	0	0	0	0
Summa	54	79	133	52	74	126	7	5	12
Tidigare återbetalnings-skyldiga									
1 - 1 999	5 510	7 514	13 024	4 792	6 637	11 429	4 191	5 875	10 066
2 000 - 2 999	6 793	10 596	17 389	6 126	9 250	15 376	5 356	8 259	13 615
3 000 - 3 999	56 239	101 643	157 882	46 792	86 253	133 045	39 690	74 916	114 606
4 000 - 4 999	29 562	50 285	79 847	29 329	51 742	81 071	28 940	51 039	79 979
5 000 - 5 999	20 870	26 021	46 891	19 528	24 791	44 319	17 977	23 282	41 259
6 000 - 6 999	16 716	19 556	36 272	15 742	18 829	34 571	14 650	17 883	32 533
7 000 - 7 999	14 876	14 347	29 223	14 503	14 149	28 652	13 873	13 544	27 417
8 000 - 8 999	10 197	10 150	20 347	10 101	9 807	19 908	9 835	9 356	19 191
9 000 - 9 999	6 954	6 926	13 880	6 924	6 788	13 712	6 579	6 526	13 105
10 000 - 14 999	12 804	13 983	26 787	12 766	13 646	26 412	12 202	12 950	25 152
15 000 - 19 999	2 230	2 674	4 904	2 213	2 678	4 891	2 082	2 540	4 622
20 000 - 24 999	515	548	1 063	507	570	1 077	478	556	1 034
25 000 - 49 999	136	129	265	148	131	279	141	130	271
Summa	183 402	264 372	447 774	169 471	245 271	414 742	155 994	226 856	382 850
Samtliga återbetalnings-skyldiga									
1 - 1 999	5 512	7 515	13 027	4 792	6 637	11 429	4 191	5 875	10 066
2 000 - 2 999	6 794	10 597	17 391	6 127	9 252	15 379	5 356	8 259	13 615
3 000 - 3 999	56 284	101 703	157 987	46 837	86 309	133 146	39 697	74 921	114 618
4 000 - 4 999	29 563	50 293	79 856	29 331	51 746	81 077	28 940	51 039	79 979
5 000 - 5 999	20 871	26 025	46 896	19 528	24 797	44 325	17 977	23 282	41 259
6 000 - 6 999	16 718	19 557	36 275	15 744	18 830	34 574	14 650	17 883	32 533
7 000 - 7 999	14 877	14 348	29 225	14 504	14 150	28 654	13 873	13 544	27 417
8 000 - 8 999	10 198	10 152	20 350	10 101	9 807	19 908	9 835	9 356	19 191
9 000 - 9 999	6 954	6 926	13 880	6 924	6 789	13 713	6 579	6 526	13 105
10 000 - 14 999	12 804	13 984	26 788	12 767	13 648	26 415	12 202	12 950	25 152
15 000 - 19 999	2 230	2 674	4 904	2 213	2 679	4 892	2 082	2 540	4 622
20 000 - 24 999	515	548	1 063	507	570	1 077	478	556	1 034
25 000 - 49 999	136	129	265	148	131	279	141	130	271
Summa	183 456	264 451	447 907	169 523	245 345	414 868	156 001	226 861	382 862

 Sveriges officiella statistik

Tabell 1.8 Antal återbetalningsskyldiga som har studiemedel före 1989 fördelade efter ålder samt den årliga avgiftens storlek 2005

Number of persons obligated to repay student loans taken before 1989, by age and size of charge 2005

Avgift, kr	Nya återbetalningsskyldiga 2005						Tidigare återbetalningsskyldiga					
	Totalt antal	Ålder					Totalt antal	Ålder				
		-29	30-39	40-49	50-59	60-		-29	30-39	40-49	50-59	60-
0 ¹⁾	0	0	0	0	0	0	5 573	0	596	1 125	1 366	2 488
1 - 1 999	0	0	0	0	0	0	10 066	0	1 863	3 796	3 791	616
2 000 - 2 999	0	0	0	0	0	0	13 615	0	808	3 227	8 389	1 191
3 000 - 3 999	12	0	8	4	0	0	114 606	0	20 190	75 234	17 009	2 173
4 000 - 4 999	0	0	0	0	0	0	79 979	0	25 257	43 568	10 050	1 104
5 000 - 5 999	0	0	0	0	0	0	41 259	0	4 828	29 138	6 571	722
6 000 - 6 999	0	0	0	0	0	0	32 533	0	2 520	23 995	5 400	618
7 000 - 7 999	0	0	0	0	0	0	27 417	0	1 691	20 931	4 290	505
8 000 - 8 999	0	0	0	0	0	0	19 191	0	462	14 740	3 580	409
9 000 - 9 999	0	0	0	0	0	0	13 105	0	206	9 701	2 903	295
10 000 - 14 999	0	0	0	0	0	0	25 152	0	90	16 448	7 629	985
15 000 - 19 999	0	0	0	0	0	0	4 622	0	1	1 806	2 417	398
20 000 - 24 999	0	0	0	0	0	0	1 034	0	0	283	657	94
25 000 - 49 999	0	0	0	0	0	0	271	0	0	51	187	33
50 000 -	0	0	0	0	0	0	0	0	0	0	0	0
Summa	12	0	8	4	0	0	388 423	0	58 512	244 043	74 239	11 629

Sveriges officiella statistik

1) De personer som har avgift 0 kr har skuld men saknar avgift p.g.a att hela skulden är debiterad tidigare men inte helt betald eller p.g.a. nedsättning strax före 65 års ålder.

Tabell 1.9 Inbetalda studiemedelsavgifter 2004 avseende studiemedel före 1989

Repayment in total 2004 on student loans taken before 1989

Avgiftstyp	Belopp, mnkr
Preliminär avgift 2001 - 2004	1 706
Kvarstående avgift 2001 - 2002	171
Frivillig avgift 2004	117
Summa	1 994

Sveriges officiella statistik

Tabell 1.10 Frivilliga inbetalningar avseende studiemedel före 1989

Voluntary repayment on student loans taken before 1989

År	Totalt inbetalt belopp, kr	Premie totalt, kr
2000	95 329 979	2 209 725
2001	93 722 645	2 194 848
2002	100 113 659	2 127 656
2003	104 000 445	2 130 582
2004	116 985 731	2 352 022

Sveriges officiella statistik

Tabell 1.11 Antal återbetalningsskyldiga 2005 med studiemedel före 1989 fördelade på ålder och inkomst under inkomståret 2003

Number of persons 2005 obligated to repay student loans taken before 1989, by age and income during income year 2003

Inkomst, kr	Alla återbetalningsskyldiga											
	Ålder											
	- 29		30 - 39		40 - 49		50 - 59		60 -		Totalt	
	Antal	%	Antal	%	Antal	%	Antal	%	Antal	%	Antal	%
Uppgift saknas	0	0	2 747	5	10 027	4	7 201	10	1 947	17	21 922	6
0	0	0	1 641	3	5 217	2	2 617	4	486	4	9 961	3
1 - 24 999	0	0	1 310	2	4 216	2	1 727	2	362	3	7 615	2
25 000 - 49 999	0	0	1 098	2	3 007	1	994	1	212	2	5 311	1
50 000 - 74 999	0	0	990	2	3 009	1	1 168	2	275	2	5 442	1
75 000 - 99 999	0	0	1 666	3	5 738	2	3 588	5	1 043	9	12 035	3
100 000 - 124 999	0	0	1 983	3	6 501	3	3 913	5	1 254	11	13 651	4
125 000 - 149 999	0	0	2 616	4	8 378	3	4 143	6	1 129	10	16 266	4
150 000 - 174 999	0	0	4 043	7	12 231	5	5 280	7	1 060	9	22 614	6
175 000 - 199 999	0	0	4 803	8	16 576	7	5 987	8	948	8	28 314	7
200 000 - 224 999	0	0	5 180	9	19 092	8	6 121	8	676	6	31 069	8
225 000 - 249 999	0	0	4 778	8	20 014	8	6 318	9	614	5	31 722	8
250 000 - 274 999	0	0	3 869	7	18 670	8	5 827	8	509	4	28 875	8
275 000 - 299 999	0	0	3 093	5	16 703	7	4 977	7	375	3	25 148	6
300 000 - 399 999	0	0	8 316	14	39 973	16	9 048	12	523	5	57 860	15
400 000 - 499 999	0	0	4 790	8	21 226	9	2 573	3	122	1	28 711	7
500 000 - 999 999	0	0	5 050	9	29 188	12	2 503	3	91	1	36 832	10
1 000 000 -	0	0	549	1	4 281	2	254	0	3	0	5 087	1
Summa	0	0	58 520	100	244 047	100	74 239	100	11 629	100	388 435	100

Tabell 1.12 Antal återbetalningsskyldiga 2005 med studiemedel före 1989 fördelade på kön och inkomst under inkomståret 2003

Number of persons 2005 obligated to repay student loans taken before 1989, by sex and income during income year 2003

Inkomst, kr	Alla återbetalningsskyldiga					
	Män		Kvinnor		Totalt	
	Antal	%	Antal	%	Antal	%
Uppgift saknas	11 073	7	10 849	5	21 922	6
0	5 791	4	4 170	2	9 961	3
1 - 24 999	3 408	2	4 207	2	7 615	2
25 000 - 49 999	2 008	1	3 303	1	5 311	1
50 000 - 74 999	2 134	1	3 308	1	5 442	1
75 000 - 99 999	4 609	3	7 426	3	12 035	3
100 000 - 124 999	4 336	3	9 315	4	13 651	4
125 000 - 149 999	4 402	3	11 864	5	16 266	4
150 000 - 174 999	5 550	4	17 064	8	22 614	6
175 000 - 199 999	6 943	4	21 371	9	28 314	7
200 000 - 224 999	7 091	5	23 978	11	31 069	8
225 000 - 249 999	8 158	5	23 564	10	31 722	8
250 000 - 274 999	8 612	5	20 263	9	28 875	8
275 000 - 299 999	8 655	5	16 493	7	25 148	6
300 000 - 399 999	26 328	17	31 532	14	57 860	15
400 000 - 499 999	17 901	11	10 810	5	28 711	7
500 000 - 999 999	27 389	17	9 443	4	36 832	10
1 000 000 -	4 340	3	747	0	5 087	1
Summa	158 728	100	229 707	100	388 435	100

Tabell 1.13 Genomsnittsskuld för bosatta i Sverige med studiemedel före 1989 fördelade på län och kön den 1 januari 2005

Average debt for residents in Sweden with student loans taken before 1989, by sex and county in Sweden January 1, 2005

Län	Genomsnittsskuld		
	Män	Kvinnor	Alla
Stockholm	44 868	47 231	46 178
Uppsala	45 939	49 355	47 922
Södermanland	39 407	44 445	42 667
Östergötland	42 210	46 600	44 857
Jönköping	39 460	43 690	42 176
Kronoberg	39 514	45 129	43 099
Kalmar	39 082	45 176	42 943
Gotland	44 139	47 426	46 245
Blekinge	39 765	44 099	42 592
Skåne	45 946	50 500	48 647
Halland	39 725	45 814	43 613
Västra Götaland	43 302	47 375	45 737
Värmland	39 754	43 153	41 931
Örebro	40 429	44 922	43 264
Västmanland	38 488	44 488	42 131
Dalarna	38 381	43 251	41 561
Gävleborg	37 229	41 946	40 318
Västernorrland	38 315	42 288	40 837
Jämtland	37 408	43 274	41 317
Västerbotten	42 691	46 359	44 985
Norrbottn	39 887	42 535	41 606
Totalt hela landet	43 071	46 673	45 228

Tabell 1.14 Genomsnitt av inkomst och årsavgift för återbetalningsskyldiga bosatta i Sverige med studiemedel före 1989 fördelade på län och kön den 1 januari 2005

Average income and annual charges for persons obligated to repay student loans taken before 1989, by sex and county in Sweden January 1, 2005

Län	Genomsnittsinkomst			Genomsnittsårsbelopp		
	Män	Kvinnor	Alla	Män	Kvinnor	Alla
Stockholm	459 324	288 608	364 724	6 013	5 626	5 798
Uppsala	361 640	254 443	299 403	6 219	5 573	5 844
Södermanland	320 476	226 325	259 556	5 586	5 140	5 297
Östergötland	359 560	233 537	283 579	5 902	5 169	5 460
Jönköping	335 998	222 801	263 333	5 682	4 865	5 157
Kronoberg	334 162	222 658	262 973	5 637	4 975	5 214
Kalmar	305 178	216 562	249 040	5 497	4 949	5 150
Gotland	256 309	215 752	230 323	5 613	5 301	5 413
Blekinge	326 838	222 302	258 644	5 599	4 942	5 170
Skåne	338 791	229 826	274 159	5 882	5 490	5 650
Halland	374 590	227 029	280 368	5 725	5 104	5 329
Västra Götaland	357 926	242 145	288 701	5 910	5 363	5 583
Värmland	310 393	225 108	255 773	5 513	4 983	5 174
Örebro	325 852	232 652	267 045	5 853	5 140	5 403
Västmanland	354 525	231 409	279 773	5 814	5 098	5 301
Dalarna	313 594	223 327	254 643	5 678	4 970	5 216
Gävleborg	322 230	230 400	262 094	5 560	4 912	5 135
Västernorrland	330 990	238 000	271 978	5 636	4 960	5 207
Jämtland	291 834	232 671	252 412	5 563	5 140	5 281
Västerbotten	316 324	232 664	263 999	6 067	5 286	5 578
Norrbottn	325 376	237 964	268 627	5 875	5 185	5 427
Totalt hela landet	376 508	247 032	298 983	5 882	5 335	5 554

2 Återbetalning av studielån för studier mellan 1989 och den 30 juni 2001

Repayment of student loans taken between 1989 and June 30, 2001

Tabell 2.1 Antal personer med studielån mellan 1989 och 30 juni 2001, total och genomsnittlig skuld för återbetalningsskyldiga och ej återbetalningsskyldiga

Number of persons with student loans taken between 1989 and June 30, 2001, total and average debt, divided into the categories persons obligated to repay and those who are not

	2003-01-01			2004-01-01			2005-01-01		
	Män	Kvinnor	Summa	Män	Kvinnor	Summa	Män	Kvinnor	Summa
Återbetalnings-skyldiga									
Antal personer	323 381	454 594	777 975	325 994	460 182	786 176	321 939	455 224	777 163
Total skuld, miljoner kr	45 349,3	58 457,5	103 806,8	46 260,0	60 247,0	106 507,0	46 155,3	60 515,3	106 670,6
Genomsnittlig skuld, kr	140 235	128 593	133 432	141 904	130 920	135 475	143 367	132 935	137 256
Ej återbetalnings-skyldiga									
Antal personer	41 729	60 008	101 737	25 236	34 775	60 011	13 890	18 474	32 364
Total skuld, miljoner kr	3 965,1	5 289,3	9 254,4	2 081,4	2 659,7	4 741,1	998,8	1 260,1	2 258,9
Genomsnittlig skuld, kr	95 022	88 142	90 964	82 478	76 483	79 004	71 907	68 208	69 796
Samtliga									
Antal personer	365 110	514 602	879 712	351 230	494 957	846 187	335 829	473 698	809 527
Total skuld, miljoner kr	49 314,4	63 746,8	113 061,2	48 341,4	62 906,7	111 248,1	47 154,1	61 775,4	108 929,5
Genomsnittlig skuld, kr	135 067	123 876	128 521	137 635	127 095	131 470	140 411	130 411	134 559

Tabell 2.2 Antal återbetalningsskyldiga med studielån mellan 1989 och 30 juni 2001 fördelade efter ålder och kön

Number of persons obligated to repay student loans taken between 1989 and June 30, 2001, by age and sex

	2003-01-01			2004-01-01			2005-01-01		
	Män	Kvinnor	Summa	Män	Kvinnor	Summa	Män	Kvinnor	Summa
Nya återbetalnings-skyldiga									
- 29	16 082	22 556	38 638	12 522	16 906	29 428	8 905	11 327	20 232
30 - 39	4 186	8 054	12 240	2 958	5 061	8 019	1 848	3 034	4 882
40 - 49	1 510	4 430	5 940	792	2 799	3 591	485	1 650	2 135
50 - 59	284	623	907	135	348	483	41	126	167
60 -	4	10	14	3	5	8	1	6	7
Summa	22 066	35 673	57 739	16 410	25 119	41 529	11 280	16 143	27 423
Tidigare återbetalnings-skyldiga									
- 29	114 673	147 065	261 738	106 746	139 551	246 297	93 446	124 575	218 021
30 - 39	140 440	183 540	323 980	150 496	198 075	348 571	158 444	208 563	367 007
40 - 49	36 876	67 131	104 007	41 553	73 572	115 125	46 628	79 594	126 222
50 - 59	8 806	19 940	28 746	10 126	22 231	32 357	11 266	24 261	35 527
60 -	520	1 245	1 765	663	1 634	2 297	875	2 088	2 963
Summa	301 315	418 921	720 236	309 584	435 063	744 647	310 659	439 081	749 740
Samtliga återbetalnings-skyldiga									
- 29	130 755	169 621	300 376	119 268	156 457	275 725	102 351	135 902	238 253
30 - 39	144 626	191 594	336 220	153 454	203 136	356 590	160 292	211 597	371 889
40 - 49	38 386	71 561	109 947	42 345	76 371	118 716	47 113	81 244	128 357
50 - 59	9 090	20 563	29 653	10 261	22 579	32 840	11 307	24 387	35 694
60 -	524	1 255	1 779	666	1 639	2 305	876	2 094	2 970
Summa	323 381	454 594	777 975	325 994	460 182	786 176	321 939	455 224	777 163

Tabell 2.3 Antal personer med studielån mellan 1989 och 30 juni 2001 fördelade efter kön och skuldens storlek den 1 januari 2005

Number of persons with student loans taken between 1989 and June 30, 2001, by sex and size of debt January 1, 2005

Skuld, kr	Män		Kvinnor		Summa	
	Antal	%	Antal	%	Antal	%
Aterbetalningsskyldiga						
1 - 49 999	83 255	26	124 227	27	207 482	27
50 000 - 99 999	62 133	19	91 573	20	153 706	20
100 000 - 149 999	49 264	15	73 441	16	122 705	16
150 000 - 199 999	39 379	12	60 167	13	99 546	13
200 000 - 249 999	31 446	10	41 142	9	72 588	9
250 000 - 299 999	22 454	7	26 585	6	49 039	6
300 000 - 349 999	14 453	5	16 960	4	31 413	4
350 000 - 399 999	8 498	3	9 873	2	18 371	2
400 000 - 499 999	7 235	2	7 754	2	14 989	2
500 000 - 999 999	3 710	1	3 423	1	7 133	1
1 000 000 -	112	0	79	0	191	0
Summa	321 939	100	455 224	100	777 163	100
Ej återbetalningsskyldiga						
1 - 49 999	4 071	29	6 866	37	10 937	34
50 000 - 99 999	6 252	45	7 481	41	13 733	42
100 000 - 149 999	2 542	19	2 838	15	5 380	17
150 000 - 199 999	696	5	838	5	1 534	5
200 000 - 249 999	184	1	244	1	428	1
250 000 - 299 999	75	1	117	1	192	1
300 000 - 349 999	34	0	42	0	76	0
350 000 - 399 999	13	0	23	0	36	0
400 000 - 499 999	16	0	18	0	34	0
500 000 - 999 999	7	0	7	0	14	0
1 000 000 -	0	0	0	0	0	0
Summa	13 890	100	18 474	100	32 364	100
Samtliga						
1 - 49 999	87 326	26	131 093	28	218 419	27
50 000 - 99 999	68 385	20	99 054	21	167 439	21
100 000 - 149 999	51 806	16	76 279	16	128 085	16
150 000 - 199 999	40 075	12	61 005	13	101 080	12
200 000 - 249 999	31 630	9	41 386	9	73 016	9
250 000 - 299 999	22 529	7	26 702	5	49 231	6
300 000 - 349 999	14 487	4	17 002	3	31 489	4
350 000 - 399 999	8 511	3	9 896	2	18 407	2
400 000 - 499 999	7 251	2	7 772	2	15 023	2
500 000 - 999 999	3 717	1	3 430	1	7 147	1
1 000 000 -	112	0	79	0	191	0
Summa	335 829	100	473 698	100	809 527	100

Tabell 2.4 Antal återbetalningsskyldiga med studielån mellan 1989 och 30 juni 2001 fördelade efter kön och skuldens storlek

Number of persons obligated to repay student loans taken between 1989 and June 30, 2001, by sex and size of debt

Skuld, kr	2003-01-01			2004-01-01			2005-01-01		
	Män	Kvinnor	Summa	Män	Kvinnor	Summa	Män	Kvinnor	Summa
Nya återbetalnings-skyldiga									
1 - 49 999	7 473	12 662	20 135	3 115	4 966	8 081	2 203	4 316	6 519
50 000 - 99 999	3 771	5 967	9 738	4 452	8 351	12 803	3 578	5 484	9 062
100 000 - 149 999	3 514	6 719	10 233	3 331	5 069	8 400	3 037	3 507	6 544
150 000 - 199 999	2 605	4 232	6 837	2 738	3 409	6 147	1 667	1 735	3 402
200 000 - 249 999	2 236	2 864	5 100	1 541	1 843	3 384	474	665	1 139
250 000 - 299 999	1 295	1 630	2 925	695	804	1 499	195	248	443
300 000 - 349 999	553	839	1 392	271	366	637	64	86	150
350 000 - 399 999	283	358	641	113	132	245	18	44	62
400 000 - 499 999	178	236	414	104	120	224	29	41	70
500 000 - 999 999	153	164	317	49	58	107	15	17	32
1 000 000 -	5	2	7	1	1	2	0	0	0
Summa	22 066	35 673	57 739	16 410	25 119	41 529	11 280	16 143	27 423
Tidigare återbetalnings-skyldiga									
1 - 49 999	85 953	126 218	212 171	84 637	125 554	210 191	81 052	119 911	200 963
50 000 - 99 999	53 864	78 430	132 294	57 143	82 438	139 581	58 555	86 089	144 644
100 000 - 149 999	41 218	59 613	100 831	44 236	65 763	109 999	46 227	69 934	116 161
150 000 - 199 999	36 352	57 932	94 284	36 776	58 820	95 596	37 712	58 432	96 144
200 000 - 249 999	29 454	37 943	67 397	30 813	39 831	70 644	30 972	40 477	71 449
250 000 - 299 999	22 136	24 741	46 877	22 390	26 035	48 425	22 259	26 337	48 596
300 000 - 349 999	14 472	15 959	30 431	14 627	16 629	31 256	14 389	16 874	31 263
350 000 - 399 999	8 278	8 987	17 265	8 491	9 688	18 179	8 480	9 829	18 309
400 000 - 499 999	6 513	6 442	12 955	6 969	7 171	14 140	7 206	7 713	14 919
500 000 - 999 999	3 015	2 607	5 622	3 420	3 073	6 493	3 695	3 406	7 101
1 000 000 -	60	49	109	82	61	143	112	79	191
Summa	301 315	418 921	720 236	309 584	435 063	744 647	310 659	439 081	749 740
Samtliga återbetalnings-skyldiga									
1 - 49 999	93 426	138 880	232 306	87 752	130 520	218 272	83 255	124 227	207 482
50 000 - 99 999	57 635	84 397	142 032	61 595	90 789	152 384	62 133	91 573	153 706
100 000 - 149 999	44 732	66 332	111 064	47 567	70 832	118 399	49 264	73 441	122 705
150 000 - 199 999	38 957	62 164	101 121	39 514	62 229	101 743	39 379	60 167	99 546
200 000 - 249 999	31 690	40 807	72 497	32 354	41 674	74 028	31 446	41 142	72 588
250 000 - 299 999	23 431	26 371	49 802	23 085	26 839	49 924	22 454	26 585	49 039
300 000 - 349 999	15 025	16 798	31 823	14 898	16 995	31 893	14 453	16 960	31 413
350 000 - 399 999	8 561	9 345	17 906	8 604	9 820	18 424	8 498	9 873	18 371
400 000 - 499 999	6 691	6 678	13 369	7 073	7 291	14 364	7 235	7 754	14 989
500 000 - 999 999	3 168	2 771	5 939	3 469	3 131	6 600	3 710	3 423	7 133
1 000 000 -	65	51	116	83	62	145	112	79	191
Summa	323 381	454 594	777 975	325 994	460 182	786 176	321 939	455 224	777 163

Tabell 2.5 Antal återbetalningsskyldiga med studielån mellan 1989 och 30 juni 2001 fördelade på ålder och skuldens storlek den 1 januari 2005

Number of persons obligated to repay student loans taken between 1989 and June 30, 2001, by age and size of debt January 1, 2005

Skuld, kr	Ålder										Totalt	
	- 29		30 - 39		40 - 49		50 - 59		60 -		Antal	%
	Antal	%	Antal	%	Antal	%	Antal	%	Antal	%		
Nya återbetalnings-skyldiga 2005												
1 - 49 999	4 105	20	1 549	32	803	38	60	36	2	29	6 519	24
50 000 - 99 999	6 617	33	1 613	33	773	36	54	32	5	71	9 062	33
100 000 - 149 999	5 217	26	958	20	346	16	23	14	0	0	6 544	24
150 000 - 199 999	2 849	14	390	8	145	7	18	11	0	0	3 402	12
200 000 - 249 999	907	4	184	4	42	2	6	4	0	0	1 139	4
250 000 - 299 999	311	2	112	2	17	1	3	2	0	0	443	2
300 000 - 349 999	114	1	32	1	4	0	0	0	0	0	150	1
350 000 - 399 999	42	0	17	0	3	0	0	0	0	0	62	0
400 000 - 499 999	49	0	18	0	1	0	2	1	0	0	70	0
500 000 - 999 999	21	0	9	0	1	0	1	0	0	0	32	0
1 000 000 -	0	0	0	0	0	0	0	0	0	0	0	0
Summa	20 232	100	4 882	100	2 135	100	167	100	7	100	27 423	100
Tidigare återbetalnings-skyldiga												
1 - 49 999	66 547	31	74 225	20	43 447	34	15 156	43	1 588	54	200 963	27
50 000 - 99 999	50 780	23	59 289	16	26 358	21	7 558	21	659	22	144 644	19
100 000 - 149 999	37 141	17	54 836	15	18 923	15	4 932	14	329	11	116 161	16
150 000 - 199 999	27 652	13	51 042	14	13 933	11	3 316	9	201	7	96 144	13
200 000 - 249 999	18 072	8	42 465	12	8 915	7	1 900	5	97	3	71 449	10
250 000 - 299 999	9 773	4	31 779	9	5 827	5	1 175	3	42	2	48 596	6
300 000 - 349 999	4 380	2	22 500	6	3 729	3	629	2	25	1	31 263	4
350 000 - 399 999	1 794	1	13 904	4	2 234	2	368	1	9	0	18 309	2
400 000 - 499 999	1 138	1	11 488	3	1 968	1	316	1	9	0	14 919	2
500 000 - 999 999	739	0	5 324	1	861	1	173	1	4	0	7 101	1
1 000 000 -	5	0	155	0	27	0	4	0	0	0	191	0
Summa	218 021	100	367 007	100	126 222	100	35 527	100	2 963	100	749 740	100

 Sveriges officiella statistik

Tabell 2.6 Debiterade årsbelopp för studielån mellan 1989 och 30 juni 2001, totalt och genomsnittligt fördelat på nya och tidigare återbetalningsskyldiga

Annual charges for student loans taken between 1989 and June 30, 2001, total and average charges, divided into the categories persons with first-year obligation to repay and those with continued obligation to repay

	2003			2004			2005		
	Män	Kvinnor	Summa	Män	Kvinnor	Summa	Män	Kvinnor	Summa
	Nya återbetalnings-skyldiga								
Antal personer	22 066	35 673	57 739	16 410	25 119	41 529	11 280	16 143	27 423
Total debiterad avgift, miljoner kr	45	79	124	29	47	76	19	28	47
Genomsnittlig avgift, kr	2 039	2 211	2 146	1 767	1 871	1 830	1 669	1 741	1 712
Tidigare återbetalnings-skyldiga									
Antal personer	301 315	418 921	720 236	309 584	435 063	744 647	310 659	439 081	749 740
Total debiterad avgift, miljoner kr	2 447	2 744	5 191	2 614	3 021	5 635	2 718	3 193	5 911
Genomsnittlig avgift, kr	8 120	6 551	7 207	8 444	6 943	7 567	8 749	7 272	7 884
Samtliga återbetalnings-skyldiga									
Antal personer	323 381	454 594	777 975	325 994	460 182	786 176	321 939	455 224	777 163
Total debiterad avgift, miljoner kr	2 492	2 823	5 315	2 643	3 068	5 711	2 737	3 221	5 958
Genomsnittlig avgift, kr	7 706	6 210	6 832	8 108	6 667	7 264	8 502	7 076	7 666

 Sveriges officiella statistik

Tabell 2.7 Antal återbetalningsskyldiga med studielån mellan 1989 och 30 juni 2001 fördelade på kön och årsbelopp den 1 januari 2005

Number of persons obligated to repay student loans taken between 1989 and June 30, 2001, by sex and annual charges January 1, 2005

Årsbelopp, kr	Män		Kvinnor		Samtliga	
	Antal	%	Antal	%	Antal	%
Nya återbetalningsskyldiga						
0	4 569	41	5 742	36	10 311	38
1 - 1 999	2 628	23	4 223	26	6 851	25
2 000 - 2 999	1 928	17	3 056	19	4 984	18
3 000 - 3 999	1 087	10	1 678	10	2 765	10
4 000 - 4 999	518	5	738	5	1 256	5
5 000 - 5 999	270	2	330	2	600	2
6 000 - 6 999	115	1	164	1	279	1
7 000 - 7 999	61	1	88	1	149	1
8 000 - 8 999	36	0	45	0	81	0
9 000 - 9 999	23	0	28	0	51	0
10 000 - 14 999	33	0	36	0	69	0
15 000 - 19 999	5	0	6	0	11	0
20 000 - 24 999	0	0	6	0	6	0
25 000 - 49 999	6	0	2	0	8	0
50 000 -	1	0	1	0	2	0
Summa	11 280	100	16 143	100	27 423	100
Tidigare återbetalningsskyldiga						
0	35 882	12	37 831	9	73 713	10
1 - 1 999	13 563	4	20 444	5	34 007	5
2 000 - 2 999	12 126	4	18 673	4	30 799	4
3 000 - 3 999	14 013	4	23 410	5	37 423	5
4 000 - 4 999	13 091	4	26 800	6	39 891	5
5 000 - 5 999	18 042	6	38 123	9	56 165	7
6 000 - 6 999	17 010	5	40 369	9	57 379	8
7 000 - 7 999	20 416	7	45 498	10	65 914	9
8 000 - 8 999	22 644	7	47 588	11	70 232	9
9 000 - 9 999	24 956	8	42 656	10	67 612	9
10 000 - 14 999	78 223	25	79 388	18	157 611	21
15 000 - 19 999	27 019	9	12 960	3	39 979	5
20 000 - 24 999	8 250	3	3 302	1	11 552	2
25 000 - 49 000	5 155	2	1 937	0	7 092	1
50 000 -	269	0	102	0	371	0
Summa	310 659	100	439 081	100	749 740	100
Samtliga återbetalningsskyldiga						
0	40 451	13	43 573	10	84 024	11
1 - 1 999	16 191	5	24 667	5	40 858	5
2 000 - 2 999	14 054	4	21 729	5	35 783	5
3 000 - 3 999	15 100	5	25 088	6	40 188	5
4 000 - 4 999	13 609	4	27 538	6	41 147	5
5 000 - 5 999	18 312	6	38 453	8	56 765	7
6 000 - 6 999	17 125	5	40 533	9	57 658	7
7 000 - 7 999	20 477	6	45 586	10	66 063	9
8 000 - 8 999	22 680	7	47 633	11	70 313	9
9 000 - 9 999	24 979	8	42 684	9	67 663	9
10 000 - 14 999	78 256	24	79 424	17	157 680	20
15 000 - 19 999	27 024	8	12 966	3	39 990	5
20 000 - 24 999	8 250	3	3 308	1	11 558	2
25 000 - 49 999	5 161	2	1 939	0	7 100	1
50 000 -	270	0	103	0	373	0
Summa	321 939	100	455 224	100	777 163	100

Tabell 2.8 Antal återbetalningsskyldiga med studielån mellan 1989 och 30 juni 2001 fördelade på ålder och årsbelopp den 1 januari 2005

Number of persons obligated to repay student loans taken between 1989 and June 30, 2001, by age and annual charges January 1, 2005

Årsbelopp, kr	Ålder										Totalt	
	- 29		30 - 39		40 - 49		50 - 59		60 -		Antal	%
	Antal	%	Antal	%	Antal	%	Antal	%	Antal	%		
Nya återbetalnings-skyldiga 2005												
0	8 369	41	1 393	29	512	24	36	22	1	14	10 311	38
1 - 1 999	5 074	25	1 242	25	509	24	26	15	0	0	6 851	25
2 000 - 2 999	3 478	17	1 048	22	432	20	26	15	0	0	4 984	18
3 000 - 3 999	1 860	9	597	12	290	14	18	11	0	0	2 765	10
4 000 - 4 999	786	4	304	6	158	7	8	5	0	0	1 256	5
5 000 - 5 999	360	2	138	3	94	4	8	5	0	0	600	2
6 000 - 6 999	160	1	67	1	48	2	3	2	1	14	279	1
7 000 - 7 999	75	1	34	1	33	2	6	4	1	15	149	1
8 000 - 8 999	25	0	22	1	23	1	9	5	2	29	81	0
9 000 - 9 999	12	0	10	0	18	1	11	7	0	0	51	0
10 000 - 14 999	22	0	20	0	14	1	12	7	1	14	69	0
15 000 - 19 999	3	0	2	0	2	0	4	2	0	0	11	0
20 000 - 24 999	2	0	2	0	1	0	0	0	1	14	6	0
25 000 - 49 999	5	0	2	0	1	0	0	0	0	0	8	0
50 000 -	1	0	1	0	0	0	0	0	0	0	2	0
Summa	20 232	100	4 882	100	2 135	100	167	100	7	100	27 423	100
Tidigare återbetalnings-skyldiga												
0	34 212	16	26 253	7	10 028	8	2 818	8	402	14	73 713	10
1 - 1 999	15 782	7	12 107	3	4 583	4	1 407	4	128	4	34 007	5
2 000 - 2 999	15 255	7	11 010	3	3 580	3	879	2	75	3	30 799	4
3 000 - 3 999	15 257	7	14 831	4	5 515	4	1 644	5	176	6	37 423	5
4 000 - 4 999	14 929	7	16 713	5	6 055	5	2 008	6	186	6	39 891	5
5 000 - 5 999	17 294	8	25 663	7	9 883	8	3 022	8	303	10	56 165	7
6 000 - 6 999	16 218	7	27 334	8	10 310	8	3 245	9	272	9	57 379	8
7 000 - 7 999	17 461	8	31 911	9	12 534	10	3 678	10	330	11	65 914	9
8 000 - 8 999	18 980	9	33 927	9	13 238	10	3 832	11	255	9	70 232	9
9 000 - 9 999	17 049	8	33 461	9	13 084	10	3 800	11	218	7	67 612	9
10 000 - 14 999	31 091	14	89 425	24	28 805	23	7 793	22	497	17	157 611	21
15 000 - 19 999	3 555	2	29 767	8	5 729	5	867	2	61	2	39 979	5
20 000 - 24 999	581	0	8 914	2	1 753	1	265	1	39	1	11 552	2
25 000 - 49 999	323	0	5 407	2	1 081	1	260	1	21	1	7 092	1
50 000 -	34	0	284	0	44	0	9	0	0	0	371	0
Summa	218 021	100	367 007	100	126 222	100	35 527	100	2 963	100	749 740	100

Tabell 2.9 Inbetalda årsbelopp m.m. 2004 avseende studielån mellan 1989 och 30 juni 2001

Repayment in total 2004 on student loans taken between 1989 and June 30, 2001


Inbetalningstyp	Belopp, mnkr
Årsbelopp 2001 – 2004	4 944
Frivillig betalning	550
Summa	5 494

 Sveriges officiella statistik

Tabell 2.10 Frivilliga inbetalningar avseende studielån mellan 1989 och 30 juni 2001

Voluntary repayment on student loans taken between 1989 and June 30, 2001

År	Totalt inbetalt belopp, kr
2002	354 302 967
2003	391 281 214
2004	549 677 304

 Sveriges officiella statistik

Tabell 2.11 Antal återbetalningsskyldiga 2005 med studielån mellan 1989 och 30 juni 2001 fördelade på ålder och inkomst under inkomståret 2003

Number of persons 2005 obligated to repay student loans taken between 1989 and June 30, 2001, by age and income during income year 2003


Inkomst, kr	Alla återbetalningsskyldiga											
	Ålder										Totalt	
	- 29		30 - 39		40 - 49		50 - 59		60 -		Antal	%
Antal	%	Antal	%	Antal	%	Antal	%	Antal	%			
Uppgift saknas	3 401	1	12 852	4	3 888	3	852	2	47	2	21 040	3
0	15 365	6	14 164	4	5 200	4	1 325	4	100	3	36 154	5
1 - 24 999	23 259	10	12 465	3	3 387	3	763	2	51	2	39 925	5
25 000 - 49 999	23 921	10	11 971	3	3 279	3	547	2	50	2	39 768	5
50 000 - 74 999	18 196	8	11 031	3	3 162	2	597	2	57	2	33 043	4
75 000 - 99 999	16 758	7	14 636	4	5 186	4	1 461	4	164	5	38 205	5
100 000 - 124 999	15 509	7	16 455	5	5 811	5	1 882	5	201	7	39 858	5
125 000 - 149 999	15 673	7	21 144	6	7 679	6	2 484	7	316	11	47 296	6
150 000 - 174 999	16 442	7	27 249	7	10 522	8	3 453	10	303	10	57 969	8
175 000 - 199 999	17 812	8	32 382	9	13 273	10	4 023	11	397	13	67 887	9
200 000 - 224 999	19 481	8	34 495	9	14 172	11	4 269	12	314	11	72 731	9
225 000 - 249 999	17 399	7	33 861	9	13 955	11	4 168	12	265	9	69 648	9
250 000 - 274 999	11 651	5	26 989	7	11 037	9	3 315	9	201	7	53 193	7
275 000 - 299 999	8 133	3	21 082	6	7 845	6	2 311	6	179	6	39 550	5
300 000 - 399 999	12 746	5	48 809	13	13 232	10	3 106	9	215	7	78 108	10
400 000 - 499 999	1 892	1	19 561	5	3 954	3	602	2	44	1	26 053	3
500 000 - 999 999	563	0	12 125	3	2 655	2	506	1	63	2	15 912	2
1 000 000 -	52	0	618	0	120	0	30	0	3	0	823	0
Summa	238 253	100	371 889	100	128 357	100	35 694	100	2 970	100	777 163	100

 Sveriges officiella statistik

Tabell 2.12 Antal återbetalningsskyldiga 2005 med studielån mellan 1989 och 30 juni 2001 fördelade på kön och inkomst under inkomståret 2003

Number of persons 2005 obligated to repay student loans taken between 1989 and June 30, 2001, by sex and income during income year 2003

Inkomst, kr	Alla återbetalningsskyldiga					
	Män		Kvinnor		Totalt	
	Antal	%	Antal	%	Antal	%
Uppgift saknas	9 299	3	11 741	3	21 040	3
0	19 198	6	16 956	4	36 154	5
1 - 24 999	17 775	6	22 150	5	39 925	5
25 000 - 49 999	15 644	5	24 124	5	39 768	5
50 000 - 74 999	12 989	4	20 054	4	33 043	4
75 000 - 99 999	14 347	5	23 858	5	38 205	5
100 000 - 124 999	13 007	4	26 851	6	39 858	5
125 000 - 149 999	14 123	4	33 173	7	47 296	6
150 000 - 174 999	16 869	5	41 100	9	57 969	8
175 000 - 199 999	20 905	6	46 982	10	67 887	9
200 000 - 224 999	23 378	7	49 353	11	72 731	9
225 000 - 249 999	25 776	8	43 872	10	69 648	9
250 000 - 274 999	22 406	7	30 787	7	53 193	7
275 000 - 299 999	18 894	6	20 656	4	39 550	5
300 000 - 399 999	45 916	14	32 192	7	78 108	10
400 000 - 499 999	18 517	6	7 538	2	26 053	3
500 000 - 999 999	12 234	4	3 678	1	15 912	2
1 000 000 -	662	0	161	0	823	0
Summa	321 939	100	455 224	100	777 163	100

 Sveriges officiella statistik

Tabell 2.13 Genomsnittsskuld för bosatta i Sverige med lån mellan 1989 och 30 juni 2001 fördelade på län och kön den 1 januari 2005

Average debt for residents in Sweden with student loans taken between 1989 and June 30, 2001, by sex and county in Sweden January 1, 2005

Län	Genomsnittsskuld		
	Män	Kvinnor	Alla
Stockholm	154 719	146 911	150 339
Uppsala	154 429	141 274	146 931
Södermanland	116 046	112 238	113 677
Östergötland	125 750	117 917	121 269
Jönköping	116 400	108 588	111 580
Kronoberg	123 193	116 552	119 184
Kalmar	114 652	108 878	111 018
Gotland	122 580	116 724	118 874
Blekinge	117 708	113 703	115 275
Skåne	140 748	130 600	134 871
Halland	127 621	117 015	121 061
Västra Götaland	138 866	127 742	132 345
Värmland	117 863	112 409	114 501
Örebro	116 546	111 656	113 550
Västmanland	123 674	113 347	117 334
Dalarna	115 754	107 849	110 821
Gävleborg	113 954	107 163	109 689
Västernorrland	117 842	113 061	114 902
Jämtland	119 954	113 538	115 958
Västerbotten	134 849	127 091	130 420
Norbotten	118 125	117 031	117 457
Totalt hela landet	137 752	128 045	132 060

 Sveriges officiella statistik

Tabell 2.14 Genomsnitt av inkomst och årsbelopp för återbetalningsskyldiga bosatta i Sverige med lån mellan 1989 och 30 juni 2001 fördelade på län och kön den 1 januari 2005

Average income and annual charges for persons obligated to repay student loans taken between 1989 and June 30, 2001, by sex and county in Sweden January 1, 2005

Län	Genomsnittsinkomst			Genomsnittsårsbelopp		
	Män	Kvinnor	Alla	Män	Kvinnor	Alla
Stockholm	257 963	202 073	226 614	9 783	7 914	8 735
Uppsala	205 721	173 881	187 577	7 990	6 805	7 315
Södermanland	199 527	172 077	182 459	7 630	6 637	7 013
Östergötland	205 712	169 559	184 878	7 931	6 584	7 155
Jönköping	215 368	173 531	189 498	8 249	6 734	7 312
Kronoberg	209 198	172 303	186 842	7 817	6 699	7 139
Kalmar	198 088	168 275	179 285	7 597	6 480	6 892
Gotland	187 151	167 687	174 802	7 183	6 493	6 745
Blekinge	211 348	175 398	189 430	8 171	6 794	7 331
Skåne	196 459	167 299	179 569	7 644	6 530	6 999
Halland	220 089	174 221	191 642	8 491	6 773	7 425
Västra Götaland	213 365	175 820	191 331	8 282	6 861	7 448
Värmland	200 423	171 777	182 761	7 733	6 639	7 059
Örebro	201 595	170 689	182 661	7 702	6 578	7 013
Västmanland	213 716	170 538	187 155	8 185	6 601	7 211
Dalarna	206 344	172 815	185 365	7 875	6 634	7 099
Gävleborg	203 804	175 531	186 068	7 769	6 738	7 122
Västernorrland	214 462	180 549	193 609	8 209	6 960	7 441
Jämtland	198 731	179 644	186 851	7 660	6 916	7 197
Västerbotten	191 384	168 772	178 437	7 423	6 596	6 949
Norrbottn	199 936	177 520	186 142	7 626	6 853	7 150
Totalt hela landet	220 057	179 864	196 457	8 447	7 004	7 599

 Sveriges officiella statistik

3 Återbetalning av annuitetslån för studier efter den 30 juni 2001

Repayment of student loans taken after June 30, 2001

Tabell 3.1 Total och genomsnittlig skuld för personer med annuitetslån

Total and average debt for persons with annuity loans

	2003-01-01			2004-01-01			2005-01-01		
	Män	Kvinnor	Summa	Män	Kvinnor	Summa	Män	Kvinnor	Summa
Återbetalnings-skyldiga									
Antal personer	39 381	59 256	98 637	82 284	121 975	204 259	117 648	171 902	289 550
Total skuld, miljoner kr	1 297,5	1 870,6	3 168,1	4 220,0	5 978,3	10 198,3	8 001,5	11 383,5	19 385,0
Genomsnittlig skuld, kr	32 948	31 568	32 119	51 286	49 012	49 928	68 012	66 221	66 949
Ej återbetalnings-skyldiga									
Antal personer	110 043	164 081	274 124	100 977	151 197	252 174	94 385	142 941	237 326
Total skuld, miljoner kr	5 814,9	8 367,0	14 181,9	7 680,9	11 185,1	18 866,0	8 591,7	12 691,2	21 282,9
Genomsnittlig skuld, kr	52 842	50 994	51 735	76 066	73 977	74 814	91 028	88 786	89 678
Samtliga									
Antal personer	149 424	223 337	372 761	183 261	273 172	456 433	212 033	314 843	526 876
Total skuld, miljoner kr	7 112,4	10 237,6	17 350,0	11 900,9	17 163,4	29 064,3	16 593,2	24 074,7	40 667,9
Genomsnittlig skuld, kr	47 599	45 839	46 545	64 940	62 830	63 677	78 258	76 466	77 187

 Sveriges officiella statistik

Tabell 3.2 Antal återbetalningsskyldiga med annuitetslån fördelade efter ålder och kön

Number of persons obligated to repay annuity loans, by age and sex

	2003-01-01			2004-01-01			2005-01-01		
	Män	Kvinnor	Summa	Män	Kvinnor	Summa	Män	Kvinnor	Summa
Nya återbetalnings-skyldiga									
- 29	28 911	39 077	67 988	32 605	42 702	75 307	29 152	37 018	66 170
30 - 39	8 055	14 374	22 429	9 453	16 592	26 045	7 802	14 108	21 910
40 - 49	2 219	5 449	7 668	2 470	6 740	9 210	2 165	6 076	8 241
50 - 59	189	352	541	177	474	651	135	378	513
60 -	0	0	0	0	0	0	0	0	0
Summa	39 374	59 252	98 626	44 705	66 508	111 213	39 254	57 580	96 834
Tidigare återbetalnings-skyldiga									
- 29	1	1	2	26 177	35 007	61 184	52 368	68 869	121 237
30 - 39	4	2	6	8 852	14 450	23 302	20 358	31 655	52 011
40 - 49	1	1	2	2 295	5 543	7 838	5 117	12 581	17 698
50 - 59	1	0	1	255	467	722	553	1 217	1 770
60 -	0	0	0	0	0	0	0	0	0
Summa	7	4	11	37 579	55 467	93 046	78 394	114 322	192 716
Samtliga återbetalnings-skyldiga									
- 29	28 912	39 078	67 990	58 782	77 709	136 491	81 520	105 887	187 407
30 - 39	8 059	14 376	22 435	18 305	31 042	49 347	28 158	45 763	73 921
40 - 49	2 220	5 450	7 670	4 765	12 283	17 048	7 282	18 657	25 939
50 - 59	190	352	542	432	941	1 373	688	1 595	2 283
60 -	0	0	0	0	0	0	0	0	0
Summa	39 381	59 256	98 637	82 284	121 975	204 259	117 648	171 902	289 550

Tabell 3.3 Antal personer med annuitetslån fördelade efter kön och skuldens storlek den 1 januari 2005

Number of persons with annuity loans, by sex and size of debt January 1, 2005

Skuld, kr	Män		Kvinnor		Summa	
	Antal	%	Antal	%	Antal	%
Återbetalningsskyldiga						
1 - 49 999	55 987	48	82 821	48	138 808	48
50 000 - 99 999	33 979	29	49 608	29	83 587	29
100 000 - 149 999	21 408	18	30 565	18	51 973	18
150 000 - 199 999	4 356	4	6 322	4	10 678	4
200 000 - 249 999	945	1	1 399	1	2 344	1
250 000 - 299 999	428	0	563	0	991	0
300 000 - 349 999	263	0	306	0	569	0
350 000 - 399 999	146	0	149	0	295	0
400 000 - 499 999	113	0	149	0	262	0
500 000 - 999 999	23	0	20	0	43	0
1 000 000 -	0	0	0	0	0	0
Summa	117 648	100	171 902	100	289 550	100
Ej återbetalningsskyldiga						
1 - 49 999	33 306	35	51 926	36	85 232	36
50 000 - 99 999	21 636	23	33 244	23	54 880	23
100 000 - 149 999	18 827	20	29 530	21	48 357	20
150 000 - 199 999	16 790	18	22 836	16	39 626	17
200 000 - 249 999	2 346	3	3 384	3	5 730	3
250 000 - 299 999	574	1	876	1	1 450	1
300 000 - 349 999	286	0	362	0	648	0
350 000 - 399 999	219	0	266	0	485	0
400 000 - 499 999	244	0	338	0	582	0
500 000 - 999 999	157	0	179	0	336	0
1 000 000 -	0	0	0	0	0	0
Summa	94 385	100	142 941	100	237 326	100
Samtliga						
1 - 49 999	89 293	42	134 747	43	224 040	43
50 000 - 99 999	55 615	26	82 852	26	138 467	26
100 000 - 149 999	40 235	19	60 095	19	100 330	19
150 000 - 199 999	21 146	10	29 158	9	50 304	10
200 000 - 249 999	3 291	2	4 783	2	8 074	2
250 000 - 299 999	1 002	1	1 439	1	2 441	0
300 000 - 349 999	549	0	668	0	1 217	0
350 000 - 399 999	365	0	415	0	780	0
400 000 - 499 999	357	0	487	0	844	0
500 000 - 999 999	180	0	199	0	379	0
1 000 000 -	0	0	0	0	0	0
Summa	212 033	100	314 843	100	526 876	100

Tabell 3.4 Antal återbetalningsskyldiga med annuitetslån fördelade efter skuldens storlek och kön

Number of persons obligated to repay annuity loans, by size of debt and sex

Skuld, kr	2003-01-01			2004-01-01			2005-01-01		
	Män	Kvinnor	Summa	Män	Kvinnor	Summa	Män	Kvinnor	Summa
Nya återbetalnings-skyldiga									
1 - 49 999	35 895	54 167	90 062	18 975	29 651	48 626	13 658	20 874	34 532
50 000 - 99 999	3 041	4 493	7 534	20 735	30 425	51 160	8 827	12 332	21 159
100 000 - 149 999	398	538	936	3 699	4 717	8 416	13 008	19 030	32 038
150 000 - 199 999	40	53	93	731	1 094	1 825	2 829	4 016	6 845
200 000 - 249 999	0	1	1	292	333	625	448	699	1 147
250 000 - 299 999	0	0	0	181	196	377	165	260	425
300 000 - 349 999	0	0	0	78	79	157	137	157	294
350 000 - 399 999	0	0	0	14	10	24	91	91	182
400 000 - 499 999	0	0	0	0	3	3	80	106	186
500 000 - 999 999	0	0	0	0	0	0	11	15	26
1 000 000 -	0	0	0	0	0	0	0	0	0
Summa	39 374	59 252	98 626	44 705	66 508	111 213	39 254	57 580	96 834
Tidigare återbetalnings-skyldiga									
1 - 49 999	1	1	2	30 363	45 130	75 493	42 329	61 947	104 276
50 000 - 99 999	3	1	4	6 417	9 177	15 594	25 152	37 276	62 428
100 000 - 149 999	1	2	3	653	963	1 616	8 400	11 535	19 935
150 000 - 199 999	2	0	2	121	143	264	1 527	2 306	3 833
200 000 - 249 999	0	0	0	17	33	50	497	700	1 197
250 000 - 299 999	0	0	0	5	20	25	263	303	566
300 000 - 349 999	0	0	0	3	0	3	126	149	275
350 000 - 399 999	0	0	0	0	1	1	55	58	113
400 000 - 499 999	0	0	0	0	0	0	33	43	76
500 000 - 999 999	0	0	0	0	0	0	12	5	17
1 000 000 -	0	0	0	0	0	0	0	0	0
Summa	7	4	11	37 579	55 467	93 046	78 394	114 322	192 716
Samtliga återbetalnings-skyldiga									
1 - 49 999	35 896	54 168	90 064	49 338	74 781	124 119	55 987	82 821	138 808
50 000 - 99 999	3 044	4 494	7 538	27 152	39 602	66 754	33 979	49 608	83 587
100 000 - 149 999	399	540	939	4 352	5 680	10 032	21 408	30 565	51 973
150 000 - 199 999	42	53	95	852	1 237	2 089	4 356	6 322	10 678
200 000 - 249 999	0	1	1	309	366	675	945	1 399	2 344
250 000 - 299 999	0	0	0	188	216	402	428	563	991
300 000 - 349 999	0	0	0	81	79	160	263	306	569
350 000 - 399 999	0	0	0	14	11	25	146	149	295
400 000 - 499 999	0	0	0	0	3	3	113	149	262
500 000 - 999 999	0	0	0	0	0	0	23	20	43
1 000 000 -	0	0	0	0	0	0	0	0	0
Summa	39 381	59 256	98 637	82 284	121 975	204 259	117 648	171 902	289 550

Tabell 3.5 Antal återbetalningsskyldiga med annuitetslån fördelade efter ålder och skuldens storlek den 1 januari 2005

Number of persons obligated to repay annuity loans, by age and size of debt January 1, 2005

Skuld, kr	Ålder										Totalt	
	- 29		30 - 39		40 - 49		50 - 59		60 -		Antal	%
	Antal	%	Antal	%	Antal	%	Antal	%	Antal	%	Antal	%
Nya återbetalnings-skyldiga												
1 - 49 999	22 748	34	7 900	36	3 592	44	292	57	0	0	34 532	36
50 000 - 99 999	15 058	23	4 391	20	1 567	19	143	28	0	0	21 159	22
100 000 - 149 999	22 915	35	6 918	32	2 143	26	62	12	0	0	32 038	33
150 000 - 199 999	3 847	6	2 193	10	792	10	13	3	0	0	6 845	7
200 000 - 249 999	733	1	301	2	112	1	1	0	0	0	1 147	1
250 000 - 299 999	328	1	77	0	19	0	1	0	0	0	425	1
300 000 - 349 999	229	0	57	0	8	0	0	0	0	0	294	0
350 000 - 399 999	147	0	28	0	6	0	1	0	0	0	182	0
400 000 - 499 999	148	0	37	0	1	0	0	0	0	0	186	0
500 000 - 999 999	17	0	8	0	1	0	0	0	0	0	26	0
1 000 000 -	0	0	0	0	0	0	0	0	0	0	0	0
Summa	66 170	100	21 910	100	8 241	100	513	100	0	0	96 834	100
Tidigare återbetalnings-skyldiga												
1 - 49 999	60 549	50	30 777	59	11 567	66	1 383	78	0	0	104 276	54
50 000 - 99 999	42 020	35	15 354	29	4 729	27	325	19	0	0	62 428	33
100 000 - 149 999	14 297	12	4 453	9	1 134	6	51	3	0	0	19 935	10
150 000 - 199 999	2 787	2	870	2	172	1	4	0	0	0	3 833	2
200 000 - 249 999	858	1	283	1	52	0	4	0	0	0	1 197	1
250 000 - 299 999	390	0	148	0	27	0	1	0	0	0	566	0
300 000 - 349 999	198	0	66	0	9	0	2	0	0	0	275	0
350 000 - 399 999	77	0	31	0	5	0	0	0	0	0	113	0
400 000 - 499 999	50	0	24	0	2	0	0	0	0	0	76	0
500 000 - 999 999	11	0	5	0	1	0	0	0	0	0	17	0
1 000 000 -	0	0	0	0	0	0	0	0	0	0	0	0
Summa	121 237	100	52 011	100	17 698	100	1 770	100	0	0	192 716	100

Tabell 3.6 Debiterade årsbelopp, totalt och genomsnittligt fördelat på nya och tidigare återbetalningsskyldiga som har annuitetslån

Annual charges for annuity loans, total and average charges, divided into the categories persons with first-year obligation to repay and those with continued obligation to repay

	2003			2004			2005		
	Män	Kvinnor	Summa	Män	Kvinnor	Summa	Män	Kvinnor	Summa
Nya återbetalningsskyldiga									
Antal personer	39 374	59 252	98 626	44 705	66 508	111 213	39 254	57 580	96 834
Total debiterad avgift, miljoner kr	224	337	561	268	397	665	249	369	618
Genomsnittlig avgift, kr	5 699	5 680	5 688	5 994	5 963	5 975	6 360	6 404	6 387
Tidigare återbetalningsskyldiga									
Antal personer	7	4	11	37 579	55 467	93 046	78 394	114 322	192 716
Total debiterad avgift, miljoner kr	0,06	0,02	0,08	276	417	693	660	1 003	1 663
Genomsnittlig avgift, kr	7 981	6 299	7 369	7 347	7 511	7 445	8 421	8 772	8 629
Samtliga återbetalningsskyldiga									
Antal personer	39 381	59 256	98 637	82 284	121 975	204 259	117 648	171 902	289 550
Total debiterad avgift, miljoner kr	224	337	561	544	813	1 357	909	1 372	2 281
Genomsnittlig avgift, kr	5 700	5 680	5 688	6 612	6 667	6 645	7 733	7 979	7 879

 Sveriges officiella statistik

Tabell 3.7 Antal återbetalningsskyldiga med annuitetslån fördelade på kön och årsbelopp den 1 januari 2005

Number of persons obligated to repay annuity loans, by sex and annual charges January 1, 2005

Årsbelopp, kr	Män		Kvinnor		Samtliga	
	Antal	%	Antal	%	Antal	%
Nya återbetalningsskyldiga						
0	0	0	0	0	0	0
1 - 1 999	115	0	233	0	348	0
2 000 - 2 999	114	0	211	0	325	0
3 000 - 3 999	148	0	290	1	438	0
4 000 - 4 999	176	0	257	0	433	0
5 000 - 5 999	27 809	71	40 550	70	68 359	71
6 000 - 6 999	6 460	17	8 667	15	15 127	16
7 000 - 7 999	1 853	5	2 835	5	4 688	5
8 000 - 8 999	1 018	3	1 562	3	2 580	3
9 000 - 9 999	517	1	955	2	1 472	2
10 000 - 14 999	736	2	1 606	3	2 342	2
15 000 - 19 999	241	1	323	1	564	1
20 000 - 24 999	58	0	83	0	141	0
25 000 - 49 999	9	0	8	0	17	0
50 000 -	0	0	0	0	0	0
Summa	39 254	100	57 580	100	96 834	100
Tidigare återbetalningsskyldiga						
0	913	1	1 150	1	2 063	1
1 - 1 999	2 161	3	3 225	3	5 386	3
2 000 - 2 999	461	0	725	1	1 186	1
3 000 - 3 999	534	1	812	1	1 346	1
4 000 - 4 999	553	1	835	1	1 388	1
5 000 - 5 999	36 582	47	54 405	47	90 987	47
6 000 - 6 999	16 946	22	23 280	20	40 206	21
7 000 - 7 999	3 830	5	5 464	5	9 294	5
8 000 - 8 999	2 397	3	3 526	3	5 923	3
9 000 - 9 999	2 337	3	3 244	3	5 581	3
10 000 - 14 999	5 139	6	7 275	6	12 414	6
15 000 - 19 999	2 587	3	3 612	3	6 199	3
20 000 - 24 999	1 400	2	2 204	2	3 604	2
25 000 - 49 999	1 738	2	3 004	3	4 742	2
50 000 -	816	1	1 581	1	2 397	1
Summa	78 394	100	114 322	100	192 716	100
Samtliga återbetalningsskyldiga						
0	913	1	1 150	1	2 063	1
1 - 1 999	2 276	2	3 458	2	5 734	2
2 000 - 2 999	575	0	936	0	1 511	0
3 000 - 3 999	682	1	1 102	1	1 784	1
4 000 - 4 999	729	1	1 092	1	1 821	1
5 000 - 5 999	64 391	55	94 955	55	159 346	55
6 000 - 6 999	23 406	20	31 927	19	55 333	19
7 000 - 7 999	5 683	5	8 299	5	13 982	5
8 000 - 8 999	3 415	3	5 088	3	8 503	3
9 000 - 9 999	2 854	2	4 199	2	7 053	2
10 000 - 14 999	5 875	5	8 881	5	14 756	5
15 000 - 19 999	2 828	2	3 935	2	6 763	2
20 000 - 24 999	1 458	1	2 287	1	3 745	1
25 000 - 49 999	1 747	1	3 012	2	4 759	2
50 000 -	816	1	1 581	1	2 397	1
Summa	117 648	100	171 902	100	289 550	100

 Sveriges officiella statistik

Tabell 3.8 Antal återbetalningsskyldiga med annuitetslån fördelade på ålder och årsbelopp den 1 januari 2005

Number of persons obligated to repay annuity loans, by age and annual charges January 1, 2005

Årsbelopp, kr	Ålder										Totalt	
	- 29		30 - 39		40 - 49		50 - 59		60 -		Antal	%
	Antal	%	Antal	%	Antal	%	Antal	%	Antal	%		
Nya återbetalnings-skyldiga 2005												
0	0	0	0	0	0	0	0	0	0	0	0	0
1 - 1 999	130	0	135	1	73	1	10	2	0	0	348	0
2 000 - 2 999	104	0	130	1	84	1	7	1	0	0	325	0
3 000 - 3 999	163	0	165	1	103	1	7	1	0	0	438	0
4 000 - 4 999	206	0	128	1	93	1	6	1	0	0	433	0
5 000 - 5 999	48 609	74	15 091	69	4 397	53	262	51	0	0	68 359	71
6 000 - 6 999	11 516	17	3 035	14	556	7	20	4	0	0	15 127	16
7 000 - 7 999	2 590	4	1 419	6	657	8	22	4	0	0	4 688	5
8 000 - 8 999	1 009	2	887	4	660	8	24	5	0	0	2 580	3
9 000 - 9 999	501	1	473	2	484	6	14	3	0	0	1 472	2
10 000 - 14 999	902	1	335	1	1 001	12	104	20	0	0	2 342	2
15 000 - 19 999	337	1	83	0	115	2	29	6	0	0	564	1
20 000 - 24 999	97	0	27	0	12	0	5	1	0	0	141	0
25 000 - 49 999	6	0	2	0	6	0	3	1	0	0	17	0
50 000 -	0	0	0	0	0	0	0	0	0	0	0	0
Summa	66 170	100	21 910	100	8 241	100	513	100	0	0	96 834	100
Tidigare återbetalnings-skyldiga												
0	775	1	774	2	463	3	51	3	0	0	2 083	1
1 - 1 999	1 726	2	2 264	4	1 184	7	212	12	0	0	5 386	3
2 000 - 2 999	524	0	442	1	195	1	25	2	0	0	1 186	1
3 000 - 3 999	646	1	454	1	224	1	22	1	0	0	1 346	1
4 000 - 4 999	743	1	423	1	189	1	33	2	0	0	1 388	1
5 000 - 5 999	54 835	45	27 079	52	8 376	47	697	39	0	0	90 987	47
6 000 - 6 999	24 668	20	11 381	22	3 833	22	324	18	0	0	40 206	21
7 000 - 7 999	6 599	5	1 727	3	879	5	89	5	0	0	9 294	5
8 000 - 8 999	4 089	3	1 228	2	530	3	76	4	0	0	5 923	3
9 000 - 9 999	4 145	3	1 022	2	354	2	60	4	0	0	5 581	3
10 000 - 14 999	9 280	8	2 249	4	745	4	140	8	0	0	12 414	6
15 000 - 19 999	4 905	4	1 017	2	253	1	24	1	0	0	6 199	3
20 000 - 24 999	2 901	2	553	1	143	1	7	1	0	0	3 604	2
25 000 - 49 999	3 636	3	894	2	206	1	6	0	0	0	4 742	2
50 000 -	1 765	2	504	1	124	1	4	0	0	0	2 397	1
Summa	121 237	100	52 011	100	17 698	100	1 770	100	0	0	192 716	100

 Sveriges officiella statistik

Tabell 3.9 Inbetalda årsbelopp m.m. 2004 avseende annuitetslån

Repayment in total 2004 on annuity loans

Inbetalningstyp	Belopp, mnkr
Årsbelopp 2002-2004	879
Frivillig betalning	214
Summa	1 093

 Sveriges officiella statistik

Tabell 3.10 Frivilliga inbetalningar avseende annuitetslån

Voluntary repayment on annuity loans

År	Totalt inbetalt belopp, kr
2002	22 661 778
2003	102 894 804
2004	213 717 983

 Sveriges officiella statistik

Tabell 3.11 Antal återbetalningsskyldiga 2005 med annuitetslån fördelade på ålder och inkomst under inkomståret 2003

Number of persons 2005 obligated to repay annuity loans, by age and income during income year 2003


Inkomst, kr	Alla återbetalningsskyldiga										Totalt	
	Ålder											
	- 29		30 - 39		40 - 49		50 - 59		60 -		Antal	%
	Antal	%	Antal	%	Antal	%	Antal	%	Antal	%	Antal	%
Uppgift saknas	1 126	1	488	1	80	0	14	1	0	0	1 708	1
0	16 573	9	4 365	6	1 591	6	157	7	0	0	22 686	8
1 - 24 999	26 979	14	5 296	7	1 569	6	143	6	0	0	33 987	12
25 000 - 49 999	28 888	15	7 711	11	2 380	9	172	8	0	0	39 151	13
50 000 - 74 999	21 659	11	6 970	9	2 132	8	170	8	0	0	30 931	11
75 000 - 99 999	18 673	10	7 438	10	2 497	10	178	8	0	0	28 786	10
100 000 - 124 999	16 179	9	6 875	9	2 336	9	176	8	0	0	25 566	9
125 000 - 149 999	13 163	7	6 527	9	2 370	9	191	8	0	0	22 251	8
150 000 - 174 999	10 838	6	5 786	8	2 237	9	211	9	0	0	19 072	6
175 000 - 199 999	9 404	5	5 617	8	2 184	9	220	10	0	0	17 425	6
200 000 - 224 999	8 673	5	5 274	7	2 087	8	202	9	0	0	16 236	6
225 000 - 249 999	6 770	4	4 483	6	1 864	7	189	8	0	0	13 306	4
250 000 - 274 999	3 799	2	2 873	4	1 140	4	116	5	0	0	7 928	3
275 000 - 299 999	2 235	1	1 755	2	624	2	72	3	0	0	4 686	2
300 000 - 399 999	2 178	1	2 040	3	662	3	55	2	0	0	4 935	2
400 000 - 499 999	186	0	270	0	115	1	11	0	0	0	582	0
500 000 - 999 999	67	0	134	0	60	0	6	0	0	0	267	0
1 000 000 -	17	0	19	0	11	0	0	0	0	0	47	0
Summa	187 407	100	73 921	100	25 939	100	2 283	100	0	0	289 550	100

 Sveriges officiella statistik

Tabell 3.12 Antal återbetalningsskyldiga 2005 med annuitetslån fördelade på kön och inkomst under inkomståret 2003

Number of persons 2005 obligated to repay annuity loans, by sex and income during income year 2003

Inkomst, kr	Alla återbetalningsskyldiga				Totalt	
	Män		Kvinnor			
	Antal	%	Antal	%	Antal	%
Uppgift saknas	672	1	1 036	1	1 708	0
0	11 873	10	10 813	6	22 686	8
1 - 24 999	15 517	13	18 470	11	33 987	12
25 000 - 49 999	15 545	13	23 606	14	39 151	13
50 000 - 74 999	11 879	10	19 052	11	30 931	11
75 000 - 99 999	10 957	9	17 829	10	28 786	10
100 000 - 124 999	9 243	8	16 323	10	25 566	9
125 000 - 149 999	8 152	7	14 099	8	22 251	8
150 000 - 174 999	7 102	6	11 970	7	19 072	6
175 000 - 199 999	6 401	6	11 024	6	17 425	6
200 000 - 224 999	5 792	5	10 444	6	16 236	6
225 000 - 249 999	5 124	4	8 182	5	13 306	4
250 000 - 274 999	3 558	3	4 370	3	7 928	3
275 000 - 299 999	2 373	2	2 313	1	4 686	2
300 000 - 399 999	2 912	3	2 023	1	4 935	2
400 000 - 499 999	356	0	226	0	582	0
500 000 - 999 999	162	0	105	0	267	0
1 000 000 -	30	0	17	0	47	0
Summa	117 648	100	171 902	100	289 550	100

 Sveriges officiella statistik

Tabell 3.13 Genomsnittsskuld för bosatta i Sverige med annuitetslån fördelade på län och kön den 1 januari 2005

Average debt for residents in Sweden with annuity loans, by sex and county in Sweden January 1, 2005

Län	Genomsnittsskuld		
	Män	Kvinnor	Alla
Stockholm	79 485	77 755	78 456
Uppsala	85 715	84 137	84 781
Södermanland	66 261	70 527	68 928
Östergötland	79 896	75 176	77 265
Jönköping	72 861	68 766	70 398
Kronoberg	79 448	77 633	78 399
Kalmar	73 209	72 225	72 609
Gotland	73 330	71 321	72 101
Blekinge	72 042	70 741	71 278
Skåne	78 017	76 436	77 085
Halland	79 776	73 539	75 966
Västra Götaland	78 545	76 170	77 119
Värmland	74 743	73 736	74 116
Örebro	71 949	71 360	71 585
Västmanland	74 815	72 262	73 225
Dalarna	71 172	69 714	70 269
Gävleborg	68 990	69 835	69 516
Västernorrland	67 326	67 894	67 680
Jämtland	68 373	69 319	68 974
Västerbotten	81 682	81 920	81 817
Norrbottn	77 582	74 636	75 873
Totalt hela landet	77 517	75 573	76 356

Tabell 3.14 Genomsnitt av inkomst och årsbelopp för återbetalningsskyldiga bosatta i Sverige med annuitetslån fördelade på län och kön den 1 januari 2005

Average income and annual amounts for persons obligated to repay annuity loans, by sex and county in Sweden January 1, 2005

Län	Genomsnittsinkomst			Genomsnittsårsbelopp		
	Män	Kvinnor	Alla	Män	Kvinnor	Alla
Stockholm	112 813	115 833	114 609	7 783	8 078	7 959
Uppsala	101 299	104 494	103 155	8 577	8 868	8 746
Södermanland	101 340	105 362	103 814	7 069	7 486	7 326
Östergötland	95 426	102 663	99 543	7 906	8 027	7 975
Jönköping	111 758	109 183	110 232	7 067	7 416	7 274
Kronoberg	105 762	107 863	106 971	7 727	7 783	7 759
Kalmar	107 006	108 074	107 652	7 599	7 562	7 577
Gotland	98 750	108 102	104 566	7 428	7 623	7 549
Blekinge	102 561	108 035	105 796	7 609	7 873	7 765
Skåne	95 067	98 859	97 268	7 925	8 168	8 066
Halland	110 488	111 672	111 221	7 345	7 907	7 693
Västra Götaland	108 943	108 316	108 570	7 656	7 973	7 845
Värmland	100 905	108 250	105 442	7 487	7 730	7 637
Örebro	105 507	106 263	105 967	7 720	7 982	7 880
Västmanland	105 872	107 259	106 729	7 566	7 850	7 741
Dalarna	104 293	111 395	108 701	7 290	7 232	7 254
Gävleborg	103 940	112 329	109 102	7 169	7 432	7 331
Västernorrland	109 650	117 714	114 561	7 510	7 456	7 477
Jämtland	109 734	116 732	113 986	7 141	8 003	7 665
Västerbotten	102 116	106 411	104 495	8 324	8 510	8 427
Norrbottn	102 742	115 146	110 003	7 494	7 526	7 513
Totalt hela landet	105 382	108 756	107 384	7 727	7 973	7 873


4 Studieskulder för studier före 1989 och/eller mellan 1989 och 30 juni 2001 och/eller efter 30 juni 2001

Total number of persons with student loan debts (i.e. loans taken before 1989 and/or loans taken between 1989 and June 30, 2001 and/or loans taken after June 30, 2001)

Tabell 4.1 Antal låntagare med studiemedelsskuld fördelade efter kön och den totala skuldens storlek

Number of persons with student loans or annuity loans, by sex and size of debt


Skuldens storlek 1 januari 2005, kr	Studielåntagare					
	Män		Kvinnor		Totalt	
	Antal	%	Antal	%	Antal	%
1 - 49 999	205 117	35	279 399	35	484 516	35
50 000 - 99 999	114 836	20	164 611	20	279 447	20
100 000 - 149 999	71 416	12	112 082	14	183 498	13
150 000 - 199 999	56 410	10	91 065	11	147 475	11
200 000 - 249 999	46 788	8	63 563	8	110 351	8
250 000 - 299 999	33 109	6	41 438	5	74 547	5
300 000 - 349 999	21 210	4	26 169	3	47 379	3
350 000 - 399 999	11 843	2	14 539	2	26 382	2
400 000 - 499 999	9 820	2	11 479	1	21 299	2
500 000 - 999 999	5 405	1	5 504	1	10 909	1
1 000 000 -	165	0	122	0	287	0
Summa	576 119	100	809 971	100	1 386 090	100

 Sveriges officiella statistik

Tabell 4.2 Antal låntagare med studiemedelsskulder fördelade på ålder och den totala skuldens storlek den 1 januari 2005

Number of persons with student loans or annuity loans, by age and size of debt January 1, 2005

Skuld, kr	Ålder										Totalt	
	- 29		30 - 39		40 - 49		50 - 59		60 -		Antal	%
	Antal	%	Antal	%	Antal	%	Antal	%	Antal	%		
1 - 49 999	143 877	30	100 905	23	168 419	49	60 078	59	11 237	80	484 516	35
50 000 - 99 999	98 541	21	75 426	17	84 251	24	19 484	19	1 745	13	279 447	20
100 000 - 149 999	76 711	16	61 895	14	34 809	10	9 520	9	563	4	183 498	13
150 000 - 199 999	60 436	13	58 819	13	22 496	6	5 452	5	272	2	147 475	11
200 000 - 249 999	43 924	9	48 965	11	14 331	4	3 007	3	124	1	110 351	8
250 000 - 299 999	26 744	5	36 821	8	9 202	3	1 731	2	49	0	74 547	5
300 000 - 349 999	14 172	3	26 451	6	5 752	2	976	1	28	0	47 379	3
350 000 - 399 999	5 794	1	16 552	4	3 476	1	550	1	10	0	26 382	2
400 000 - 499 999	3 632	1	14 112	3	3 061	1	484	1	10	0	21 299	2
500 000 - 999 999	2 654	1	6 641	1	1 369	0	241	0	4	0	10 909	1
1 000 000 -	30	0	211	0	40	0	6	0	0	0	287	0
Summa	476 515	100	446 798	100	347 206	100	101 529	100	14 042	100	1 386 090	100

 Sveriges officiella statistik

Fakta om statistiken

CSN har publicerat årlig studiestödsstatistik på återbetalningsområdet sedan 1983/84 i serien Statistiska meddelanden.

I en separat rapport redovisas årligen beviljning av studiestöd.

Detta omfattar statistiken

Objekt och population

Huvudobjekt är låntagare med statligt studiestöd, som ännu inte slutbetalats. Populationen består av låntagare som beviljats återbetalningspliktiga studiemedel under perioden 1965 - 1988 eller studielån mellan 1989 och 30 juni 2001. Även låntagare som har fått de nya annuitetslånen efter 30 juni 2001 ingår nu. Låntagare med äldre studielån beviljade före 1965 och gymnasiala studielån beviljade t.o.m. 30 juni 1973 ingår inte. Inte heller återkrävda lånebelopp p.g.a. att studiestödet uppburits obehörigt, eller med för högt belopp, ingår.

Statistiska mått

De vanligaste måtten är antal och belopp som ofta summeras. Även medelvärden används t.ex. för skulder, inkomster, årsbelopp och studiemedelsavgifter. I många fall anges andelar i procent.

Redovisningsgrupper

Låntagarna redovisas efter lånetyp enligt följande fördelning:

- återbetalningspliktiga studiemedel före 1989
- studielån mellan 1989 och 30 juni 2001
- annuitetslån efter 30 juni 2001

Inom respektive lånetyp finns en underindelning, dels på sådana som ännu inte börjat återbetala sina skulder och dels sådana som har en plan att årligen betala tillbaka sina skulder. Den senare gruppen underindelas i nya respektive tidigare återbetalningsskyldiga.

I avsnitt 4 redovisas tabeller över låntagare utan hänsyn till lånetyp.

Referenstider

För återbetalningsstatistiken är referenstiden kalenderåret (2004). Viss statistik om skuldstorlek gäller vid en referenstidpunkt som är kalenderårsskiftet 2004/05. För årsbelopp/studiemedelsavgifter bestäms dessa uppgifter vid detta årsskifte och gäller under 2005.

Definitioner och förklaringar

CSN:s låntagare innefattar allt från forskarstuderande till studerande på grundskole- och gymnasieskolenivå. Denna heterogena grupp representerar en stor del av det svenska samhället. När man exempelvis jämför män och kvinnor i CSN:s tabeller avspeglar dessa de skillnader ifråga om utbildningsval och inkomstförhållanden som finns i samhället.

För återbetalning av studiestöd förekommer följande variabler:

Variabel	Beskrivning
Kön	Kön.
Ålder	Ålder, anges i intervall.
Skuldbelopp	Skuldstorlek den 1 januari 2005. Anges i form av intervall.
Debiterade årsbelopp	Ursprungligt årsbelopp att betala för år 2005 för studielån efter 1988. Anges i form av intervall.
Debiterade studiemedelsavgifter	Ursprungligt belopp att betala för år 2005 för återbetalningspliktiga studiemedel 1965–1988. Anges i form av intervall.
Betalda årsbelopp	Belopp som inbetalts.
Betalda studiemedelsavgifter	Studiemedelsavgifter som inbetalts.
Frivilliga inbetalningar	Belopp som betalats utöver debiterade belopp.
Premie vid frivillig inbetalning	Belopp som minskar skulden utöver inbetalda belopp för studiemedel före 1989.
Inkomst	Summan av all skattepliktig inkomst av tjänst, näringsverksamhet och kapital.
Län	Regional indelning inom Sverige.

Så görs statistiken

Uppgifterna till den officiella studiestödsstatistiken hämtas i form av personrelaterade uppgifter som lagrats i Data Warehouse. Tabellerna ur Data Warehouse har bearbetats manuellt.

I några få tabeller har uppgifter hämtats ur det ekonomiska bokföringssystemet och dessa är därför inte personrelaterade.

Statistikens tillförlitlighet

Studiestödet administreras inom ett gemensamt datasystem STIS (studiestödets informationssystem). Varje låntagare har möjlighet att kontrollera flertalet uppgifter genom att årliga skuldbesked skickas till varje låntagare.

Osäkerhetskällor

Urval

Inget urval. Redovisningen bygger på totalundersökningar.

Ramtäckning

Alla låntagare som tillhör populationen täcks in.

Mätning

Inkomstuppgifterna för återbetalningsskyldiga är hämtade ur Riksskatteverkets register över senaste taxeringen i första instans. Överklaganden och rättelser är alltså inte beaktade.

Uppgifterna i tabellerna 1.11, 1.12, 2.11, 2.12, 3.11 och 3.12 avser endast inkomster i Sverige. De utomlands bosatta redovisas med kommentaren uppgift saknas.

Svarsbortfall

Inget bortfall p.g.a. totalundersökning.

Bra att veta

Jämförbarhet över tiden

Den nuvarande tabellstrukturen har i huvudsak funnits sedan 1983/84. Efter denna tidpunkt är jämförbarheten relativt god. Det innebär alltså att tidigare utgivna statistiska meddelanden från SCB i princip har samma innehåll och uppgifterna har tagits fram på samma sätt. På grund av förändrade regelverk har vissa anpassningar gjorts i tabellerna under årens lopp.

Fr.o.m. år 2000 har intervallen för skulder, årsbelopp och inkomster gjorts enhetliga för alla tabeller och anpassats till högre belopp, t.ex. miljonbelopp för skulder och inkomster. Även åldersintervallen har gjorts lika för alla tabeller. Dessa förändringar innebär en något försämrad jämförbarhet med äldre statistik, men passar bättre för den aktuella statistiken.

Tabellerna 1.6, 2.6 och 3.6 är fr.o.m. 2004 fördelade på kön. Detta har även gjorts retroaktivt för alla de redovisade åren.

Annan statistik

Mer information om statistiken och dess kvalitet ges i en särskild Beskrivning av statistiken på SCB:s webbplats, www.scb.se.

In English

Summary

Small increasing number of borrowers

During the year 2004, the number of people with student loans at CSN increased from 1,377,000 to 1,386,000, in other words by 0.7 per cent. There are three student loan systems. One system was operative until 1988, the second was operative between 1989 and June 30, 2001 and the most recent has been operative from July 1, 2001. One person can have one or several loans.

Decreasing debts for student loans taken before 1989

As of January 1, 2004, 59.1 per cent of the total number of persons with student loan debts were female. Also, approximately 388,400 persons were obligated to repay. Only 19 borrowers had not started to repay yet.

In the beginning of 2005, the average student loan debt decreased slightly to SEK 47,200 for women. For men, it has decreased even more to SEK 44,200. Women have a higher average debt than men due to the fact that the repayment rate for men is in general faster than for women.

Of those qualified for mandatory repayment in the beginning of 2005, 64 per cent had a debt which amounted to less than SEK 50,000. Approximately 27 per cent had a debt between SEK 50,000 and 100,000, while 9 per cent held a debt exceeding SEK 100,000.

During the year 2004, MSEK 1,994 were paid either voluntarily or as debited annual charges for the year 2004.

Increasing payments for student loans taken between 1989 and June 30, 2001

On January 1, 2005, the percentage of females with student loans in the newer system was 58.5. This is slightly less compared to the older system. At the beginning of 2005, there were 809,500 persons with this type of student loan. 777,200 persons had started their repayment. 52 per cent had a student loan debt above SEK 100,000.

During the year 2004, a total sum of MSEK 5,494 has been repaid, out of which MSEK 4,944 were annual amounts and MSEK 550 were voluntary repayments. The total amount of these voluntary repayments was MSEK 159 higher than the previous year.

Annuity loan system from July 1, 2001

For the new annuity loan system, which was introduced on July 1, 2001, the percentage of females was 59.8 on January 1, 2005. The number of borrowers was 526,900. 289,550 of them were obligated to repay. During the year 2004 MSEK 1,093 were paid.

Regional comparisons and considerable differences in income between males and females

Statistics of income for borrowers in the older system show considerable differences between males and females. Males earn in average 52 per cent more than women do.

Differences between the counties of Sweden are also presented. Borrowers living in Stockholm have the highest income and also high debts.

Among borrowers in the older system, males in the county of Stockholm have more than twice the income compared to females in the county of Gotland, which is the group with the lowest average incomes.

Borrowers in the new annuity loan system are different compared to earlier borrowers. The highest incomes are among women in the county of Västernorrland. Furthermore, women have higher average incomes than men.

List of tables

Repayment of student loans taken before 1989

- 1.1 Number of persons with student loans taken before 1989, total and average debt, divided into the categories persons obligated to repay and those who are not
- 1.2 Number of persons obligated to repay student loans taken before 1989, by age and sex
- 1.3 Number of persons with student loans taken before 1989, by sex and size of debt January 1, 2005
- 1.4 Number of persons obligated to repay student loans taken before 1989, by size of debt and sex
- 1.5 Number of persons obligated to repay student loans taken before 1989, by age and size of debt January 1, 2005
- 1.6 Annual charges for student loans taken before 1989, total and average charges, divided into the categories persons with first-year obligation to repay and those with continued obligation to repay
- 1.7 Number of persons obligated to repay student loans taken before 1989, by sex and size of charge
- 1.8 Number of persons obligated to repay student loans taken before 1989, by age and size of charge 2005
- 1.9 Repayment in total 2003 on student loans taken before 1989
- 1.10 Voluntary repayment on student loans taken before 1989
- 1.11 Number of persons 2005 obligated to repay student loans taken before 1989, by age and income during income year 2003
- 1.12 Number of persons 2005 obligated to repay student loans taken before 1989, by sex and income during income year 2003
- 1.13 Average debt for residents in Sweden with student loans taken before 1989, by sex and county in Sweden January 1, 2005
- 1.14 Average income and annual charges for persons obligated to repay student loans taken before 1989, by sex and county in Sweden January 1, 2005

Repayment of student loans taken between 1989 and June 30, 2001

- 2.1 Number of persons with student loans taken between 1989 and June 30, 2001, total and average debt, divided into the categories persons obligated to repay and those who are not
- 2.2 Number of persons obligated to repay student loans taken between 1989 and June 30, 2001, by age and sex
- 2.3 Number of persons with student loans taken between 1989 and June 30, 2001, by sex and size of debt January 1, 2005

- 2.4 Number of persons obligated to repay student loans taken between 1989 and June 30, 2001, by sex and size of debt
- 2.5 Number of persons obligated to repay student loans taken between 1989 and June 30, 2001, by age and size of debt January 1, 2005
- 2.6 Annual charges for student loans taken between 1989 and June 30, 2001, total and average charges, divided into the categories persons with first-year obligation to repay and those with continued obligation to repay
- 2.7 Number of persons obligated to repay student loans taken between 1989 and June 30, 2001, by sex and annual charges January 1, 2005
- 2.8 Number of persons obligated to repay student loans taken between 1989 and June 30, 2001, by age and annual charges January 1, 2005
- 2.9 Repayment in total 2003 on student loans taken between 1989 and June 30, 2001
- 2.10 Voluntary repayment on student loans taken between 1989 and June 30, 2001
- 2.11 Number of persons 2005 obligated to repay student loans taken between 1989 and June 30, 2001, by age and income during income year 2003
- 2.12 Number of persons 2005 obligated to repay student loans taken between 1989 and June 30, 2001, by sex and income during income year 2003
- 2.13 Average debt for residents in Sweden with student loans taken between 1989 and June 30, 2001, by sex and county in Sweden January 1, 2005
- 2.14 Average income and annual charges for persons obligated to repay student loans taken between 1989 and June 30, 2001, by sex and county in Sweden January 1, 2005

Repayment of student loans taken after June 30, 2001

- 3.1 Total and average debt for persons with annuity loans
- 3.2 Number of persons obligated to repay annuity loans, by age and sex
- 3.3 Number of persons with annuity loans, by sex and size of debt January 1, 2005
- 3.4 Number of persons obligated to repay annuity loans, by size of debt and sex
- 3.5 Number of persons obligated to repay annuity loans, by age and size of debt January 1, 2005
- 3.6 Annual charges for annuity loans, total and average charges, divided into the categories persons with first-year obligation to repay and those with continued obligation to repay
- 3.7 Number of persons obligated to repay annuity loans, by sex and annual charges January 1, 2005

- 3.8 Number of persons obligated to repay annuity loans, by age and annual charges January 1, 2005
- 3.9 Repayment in total 2003 on annuity loans
- 3.10 Voluntary repayment on annuity loans
- 3.11 Number of persons 2005 obligated to repay annuity loans, by age and income during income year 2003
- 3.12 Number of persons 2005 obligated to repay annuity loans, by sex and income during income year 2003
- 3.13 Average debt for residents in Sweden with annuity loans, by sex and county in Sweden January 1, 2005
- 3.14 Average income and annual amounts for persons obligated to repay annuity loans, by sex and county in Sweden January 1, 2005

Total number of persons with student loan debts (i.e. loans taken before 1989 and/or loans taken between 1989 and June 30, 2001 and/or loans taken after June 30, 2001)

- 4.1 Number of persons with student loans or annuity loans, by sex and size of debt
- 4.2 Number of persons with student loans or annuity loans, by age and size of debt January 1, 2005

List of terms

Terms and concepts relating to the repayment of student loans

Introduction

The following is a summary of information of terms and concepts relating to the repayment of student loans. The most common terms and concepts are explained. More detailed definitions and explanations can be found in Swedish in other sources, including *Regler och praxis* – "Regulations and precedents" – a series of documents published annually by the CSN. *Regler och praxis* documents are published on the following topics: study allowance, financial student aid, adult education recruitment grant, repayment of student loans.

General concepts

Debtors with a **repayment obligation** are those for whom the period of mandatory repayment has begun following the general period during which repayment is not required. They can apply for a respite.

A **voluntary payment** is a payment over and above the already debited amount that the debtor is obliged to pay as an annual charge.

Concepts relating to student loans granted for studies before 1989

The **annual charge** is the amount that a person who has received student loans is now obligated to repay on his/her debt for a particular year. The charge may be preliminary or in arrears. There are also a variety of administrative fees. The **year of charge** is any year during which an annual charge must be paid. The **preliminary charge** is the amount to be paid during a given year of charge, with any relevant respite decision taken into consideration. For people with a respite, there is a control routine in order to find out the correct charge. If the paid preliminary charge is too small, the difference must later be paid in **arrears**.

The **premium** for voluntary payment of student loans is a bonus with a maximum of 3.5 per cent, which decreases as the debtor grows older.

Concepts relating to student loans granted for studies between 1989 and June 30, 2001, and after June 30, 2001

A **year of payment** is any year during which an annual amount must ordinarily be paid.

An **annual amount** is the amount that a debtor with a repayment obligation is required to repay including interests during a particular year (not including administrative fees).

Kontaktpersoner, mer information

Produkten publiceras av SCB i publikationen Statistiska meddelanden (SM), serie UF 70. Även tidigare års undersökningar finns publicerade i SM, U och UF-serierna. Beteckningen för den aktuella publikationen är UF 70 SM.

Statistiken publiceras på CSN:s webbplats www.csn.se.

Presentation

Publikationen består av tabeller. Omfånget är 56 sidor.

Primärmaterial

Primärmaterial i studiestödets informationssystem är inte avidentifierat och därför inte åtkomligt för extern användning. Bearbetade data i Data Warehouse finns tillgängliga vid myndigheten.

Upplysningstjänster

CSN

FoU-enheten

Lars Hillerström

Tel: 060-146389

Fax: 060-186191

e-post: lars.hillerstrom@csn.se