

# **Beviljning av studiestöd 2009/10**

Approval of Financial Student Aid 2009/10

## *Beviljning av studiestöd 2009/10*

Approval of Financial Student Aid 2009/10



## **Beviljning av studiestöd 2009/10**

**Korrigerad 2012-06-07**

Approval of Financial Student Aid 2009/10

---

### **I korta drag**

#### **Korrigerad 2012-06-07**

Korrigeringen gäller tabell 3.7 Antal personer med avslagsmotivering studieresultat.

#### **Antalet studiestödstagare ökade**

Antalet studerande som fick studiestöd från CSN ökade med 36 500 personer under läsåret 2009/10, vilket är en fortsatt uppgång som inleddes i och med föregående läsårs trendbrott. Ökningen har skett inom utbildningsområdena eftergymnasial utbildning och vuxenutbildning. Inom ungdomsutbildningen minskade antalet studerande med studiehjälp med 1 procent eller 2 400 personer. Antalet studerande med studiemedel ökade däremot. Störst var ökningen inom vuxenutbildningen, där antalet studerande ökade med 18 procent eller 15 300 personer under läsåret och nu är på ungefär samma nivå som läsåret 2005/06.

Den stora ökningen av antal studerande med studiestöd beror på fortsatt hög arbetslöshet och stora ungdomskullar.

Lånebenägenheten för studerande med studiemedel i Sverige har fortsatt att minska jämfört med föregående läsår. Även om minskningen är väldigt liten (0,7 procentenheter), är det en nedåtgående trend. Under läsåret 2009/10 är andelen studerande med lån 67 procent.

Antalet personer med det extra tillägg som beviljas gymnasieelever i hushåll med svag ekonomi har för tredje läsåret i rad fortsatt att öka. Möjliga förklaringar till detta trendbrott är att det är fler elever som har invandrabakgrund och fler elever som kommer till Sverige utan föräldrar.

#### **Studiemedel för studier utomlands**

Under läsåret 2009/10 fick 27 300 utlandsstuderande studiemedel. Det är 2 200 fler än under läsåret 2008/09. Ökningen skedde bland studiemedelstagare som läste icke-akademiska språkkurser och så kallade free-movers som läser eftergymnasiala utbildningar som varken är språkkurser eller ingår i utbytesprogram. Även antalet personer som fick studiestöd för utbytesstudier ökade under 2009/10 jämfört med föregående läsår. Geografiskt sett ökade antalet studiestödstagare i alla världsdelar, med störst ökning inom EU-27-området.

För utlandsstuderande ökade lånebenägenheten läsåret 2009/10 från 81 procent till 82 procent.



**CENTRALA STUDIESTÖDSNÄMNDEN**

Swedish Board for Study Support

Monica Lindquist, CSN, tel. 060-14 63 91, [fornamn.efternamn@csn.se](mailto:fornamn.efternamn@csn.se)

Statistiken har producerats av CSN, som ansvarar för officiell statistik inom området.

Serie UF – Utbildning och forskning. Utkom den 3 november 2010.

Tidigare publicering: Se avsnittet Fakta om statistiken.

Utgivare av Statistiska meddelanden är Stefan Lundgren, SCB.



Innehåll	Sida
<b>Statistiken med kommentarer</b>	<b>7</b>
<b>Översiktlig statistik</b>	<b>7</b>
Antalet studiestödstagare ökar	7
Utbetalda belopp i studiestöd läsåret 2009/10	8
<b>Studiehjälp</b>	<b>9</b>
Bidragens belopp	9
Långvarig trend bruten	9
Fristående gymnasieskolor fortsätter att öka	9
Fler får inackorderingstillägg och extra tillägg	10
Kvinnor i majoritet vid utlandsstudier	11
Män har högre frånvaro	11
<b>Studiemedel</b>	<b>12</b>
Antalet studerande fortsätter att öka	12
Fler utlandsstuderande i alla världsdelar	13
<b>Sjukförsäkring för studerande</b>	<b>14</b>
<b>Bidrag till vissa studerande i gymnasieskolan med funktionsnedsättning (Rg-bidrag)</b>	<b>15</b>
<b>Utländska medborgare</b>	<b>16</b>
Grundläggande rätt till svenskt studiestöd	16
Prövning enligt nationella regler	16
Prövning enligt EU-rätten	16
<b>Tabeller</b>	<b>18</b>
Tabellförteckning	18
Teckenförklaring	22
Tabeller	23
<b>Fakta om statistiken</b>	<b>74</b>
<b>Beskrivning av studiestödsformerna</b>	<b>74</b>
Inledning	74
Studiehjälp	74
Studiemedel	74

Tilläggsbidrag	75
Utländska medborgare	75
Utlandsstudier	75
Sjukförsäkring för studerande	75
Bidrag till vissa studerande i gymnasieskolan med funktionsnedsättning (Rg-bidrag)	75
<b>Detta omfattar statistiken</b>	<b>76</b>
Objekt och population	76
Statistiska mått	76
Redovisningsgrupper	76
Referenstider	76
Definitioner och förklaringar	76
<b>Så görs statistiken</b>	<b>78</b>
<b>Statistikens tillförlitlighet</b>	<b>78</b>
Osäkerhetskällor	78
<b>Bra att veta</b>	<b>79</b>
Jämförbarhet över tiden	79
Primärmaterial	81
Annan statistik	81
<b>In English</b>	<b>82</b>
<hr/>	
<b>Summary</b>	<b>82</b>
Increased Numbers of Students receiving Student Aid	82
Financial Student Aid for Studies Abroad	82
<b>Description of Different Types of Financial Aid for Studies</b>	<b>83</b>
Introduction	83
Study Allowance	83
Financial Student Aid	83
Extra Child Allowance	84
Foreign Nationals	84
Studies Abroad	84
Health Insurance	84
Allowance for Certain Functionally Disabled Students at Upper Secondary Level (Study Allowance for the Disabled)	84
<b>List of Tables</b>	<b>85</b>
<b>List of Terms</b>	<b>88</b>

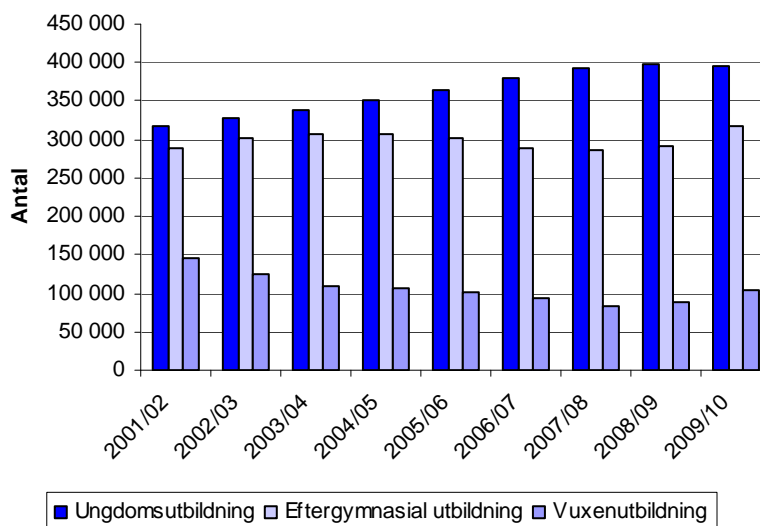
## Översiktlig statistik

### Antalet studiestödstagare ökar

Under läsåret 2009/10 har CSN betalat ut studiestöd till 806 800 personer.<sup>1</sup> Det var 36 500 personer fler än 2008/09. Därmed fortsätter den uppgång som inleddes i och med förra läsårets trendbrott.

Inom ungdomsutbildningen minskade antalet studerande med studiehjälp med 1 procent eller 2 400 personer. Bland personer med studiemedel ökade däremot antalet studerande under läsåret. Störst var ökningen inom vuxenutbildningen. Där ökade antalet studerande med 18 procent eller 15 300 personer under läsåret. Bland manliga stödtagare var ökningen 28 procent jämfört med 12 procent bland kvinnorna. Inom eftergymnasiala utbildningar ökade antalet studerande med 8 procent eller 26 900 personer. Även där var ökningen större bland män.

### Antal personer med studiestöd inom olika utbildningsområden<sup>2</sup>



De tre utbildningsområdena skiljer sig åt när det gäller stödtagarnas könsfördelning. Inom ungdomsutbildningen, som består av gymnasie-studerande med studiehjälp, var könsfördelningen jämnast. Precis som föregående läsår var andelen kvinnor 49 procent. Bland studerande med studiemedel har däremot andelen män ökat under läsåret 2009/10. Inom vuxenutbildningen ökade andelen män med 2 procentenheter till 36 procent. Bland studerande på eftergymnasial nivå var andelen män 41 procent, vilket är en ökning med 1 procentenhet jämfört med läsåret 2008/09.

---

<sup>1</sup> Alla sifferuppgifter i detta avsnitt är avrundade. För mer detaljerade uppgifter, se avsnittet Tabeller.

<sup>2</sup> Till eftergymnasial utbildning räknas här svensk högskola, övriga eftergymnasiala utbildningar, basåret vid högskola och universitet samt utlandsstuderande som studerar på eftergymnasial nivå. Till vuxenutbildning räknas studerande som har studerat på grundskole- och gymnasienivå med studiemedel, vuxenstudiestöd (läsåren 2001/02 och 2002/03) och rekryteringsbidrag (perioden 2003–2006).



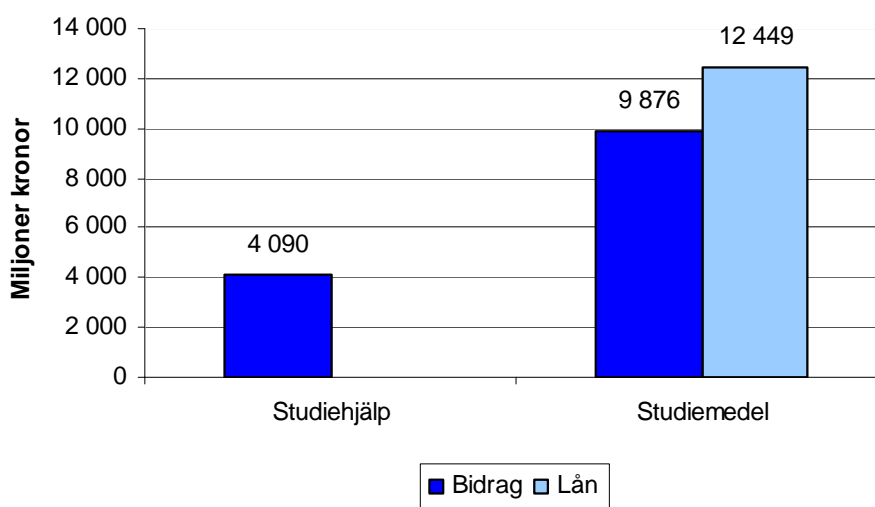
## Utbetalda belopp i studiestöd läsåret 2009/10

Under läsåret 2009/10 betalade CSN ut 26,4 miljarder kronor i studiestöd till studerande. Beloppen<sup>3</sup> fördelade sig enligt följande:

- studiehjälp<sup>4</sup> 4,1 miljarder kronor
- studiemedel 22,3 miljarder kronor.

Av beloppet som betalades ut för studiemedel för studier både i Sverige och utomlands var 9,9 miljarder kronor bidrag och 12,4 miljarder kronor lån. Utöver detta betalade CSN in 2,2 miljarder kronor i statlig ålderspensionsavgift till Försäkringskassan för studerande med studiemedel. I bidragsbeloppen för studiemedel ingår tilläggsbidraget för studerande som är vårdnadshavare för barn. Under 2009/10 betalades det ut 395,6 miljoner kronor i tilläggsbidrag.

## Bidrag och lån för samtliga studiestödsformer<sup>5</sup>, miljoner kronor, 2009/10



Under läsåret 2009/10 ökade det totala belopp som CSN betalade ut med 2,8 miljarder kronor. Utbetalningarna av studiehjälp (inklusive Rg-bidrag) minskade något till 8,8 miljoner kronor. Bidragsdelen<sup>6</sup> i studiemedel ökade med 1,2 miljarder kronor, medan lånedelen ökade med 1,6 miljarder kronor. De minskade utbetalningarna inom studiehjälpen beror främst på att antalet studerande var mindre jämfört med föregående läsår.

Utbetalningarna av studiemedel har ökat mycket under läsåret, trots att prisbasbeloppet sänktes med 400 kronor vid årsskiftet. Att utbetalningarna har ökat beror på att antalet studerande med studiemedel har ökat under läsåret samtidigt som studiemedlen höjdes vid årsskiftet. Från och med 2010 får en heltidsstuderande med studiebidrag och grundlån 80 kronor mer i stöd per vecka.

<sup>3</sup> Beloppen i detta avsnitt är hämtade från CSN:s ekonomisystem där personrelaterade uppgifter saknas. Beloppen är därför inte fördelade på kön. Beloppsuppgifter fördelade på kön finns i tabellerna under respektive studiestödsavsnitt. Dessa uppgifter är då hämtade från CSN:s produktionssystem.

<sup>4</sup> Inklusive utbetalningar av Rg-bidrag på 45,5 miljoner kronor till vissa funktionsnedsatta studerande i gymnasieskolan.

<sup>5</sup> I studiehjälp ingår det 45,5 miljoner kronor som har betalats ut för Rg-bidrag till vissa funktionsnedsatta studerande i gymnasieskolan.

<sup>6</sup> Avser utbetalningar för studiebidrag och tilläggsbidrag.

## Studiehjälp

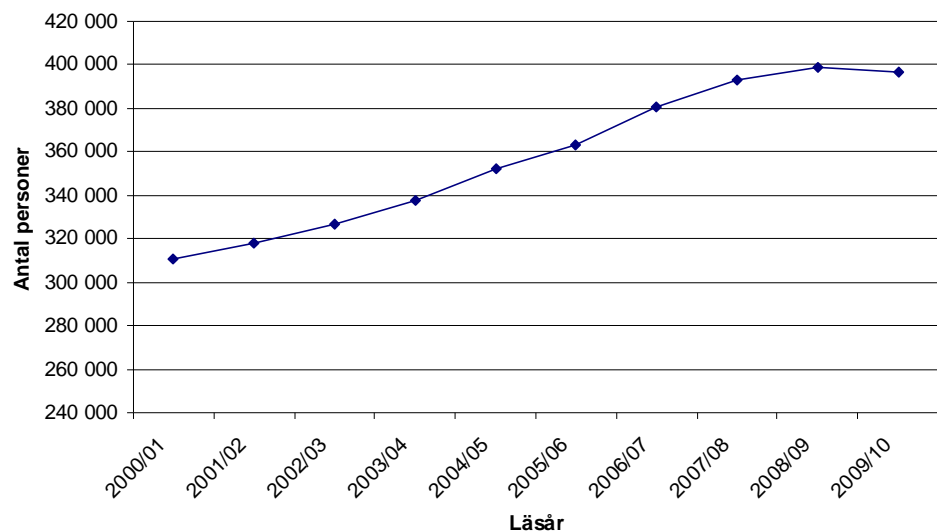
### Bidragens belopp

Månadsbeloppet för studiebidrag har följt barnbidraget och anpassades senast i april 2006. Inackorderingstillägget och det extra tillägget har däremot haft samma nivå under lång tid. Inackorderingstillägget höjdes senast vid kalenderhalvårsskiftet 1995 och det extra tillägget vid kalenderhalvårsskiftet 1994.

### Långvarig trend bruten

Under läsåret 2009/10 fick 396 400 personer studiehjälp för studier i Sverige och utomlands. Det är en minskning med 1 procent sedan föregående läsår, vilket bryter en mångårig ökning. För studier i Sverige fick 395 600 personer studiehjälp och för studier utomlands fick 1 000 personer det stödet. Under läsåret betalades det ut 4,0 miljarder kronor<sup>7</sup> till studerande med studiehjälp. Utbetalningarna av studiebidrag stod för 95 procent av denna summa.

Antal studerande med studiebidrag



Studiehjälpens tre stora bidragsformer uppvisar olika tendenser. Antalet studerande som hade inackorderingstillägg och extra tillägg ökade under läsåret 2009/10. Samtidigt minskade antalet studerande med studiebidrag med 1 procent till 396 400 personer. Det är den första minskningen sedan läsåret 1999/2000, vilket är ett trendbrott. Det var något fler män (51 procent) än kvinnor som studerade med studiebidrag under läsåret.

Utvecklingen av antalet studerande med studiebidrag följer i stort befolkningsutvecklingen. Eftersom antalet personer i åldern 16–19 år har blivit mindre under tidsperioden, minskar även antalet studerande med studiebidrag.

### Fristående gymnasieskolor fortsätter att öka

Antalet studerande med studiebidrag i fristående gymnasieskolor var 86 700 personer under läsåret 2009/10. Det är en ökning med 10 procent sedan föregående läsår. Andelen studerande på folkhögskolor ökade med 3 procent under tidsperioden till 4 000 personer.

Antalet studerande med studiebidrag inom kommunala gymnasieskolor minskade med 3 procent under läsåret 2009/10 och uppgick till 306 400 personer. De två senaste läsåren har antalet studerande minskat inom skolformen. Tidigare läsår har

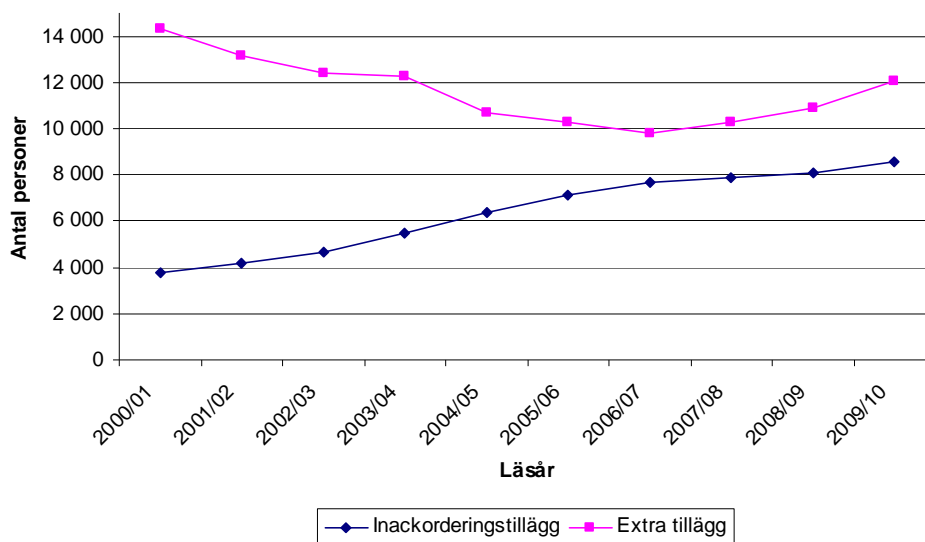
<sup>7</sup> Siffran kommer från CSN:s produktionssystem och skiljer sig något från ekonomisystemets redovisning.

det ökande antalet studerande i fristående gymnasieskolor vägts upp av att antalet personer i de aktuella åldersgrupperna samtidigt har ökat kraftigt.

### Fler får inackorderingstillägg och extra tillägg

En studerande utanför det offentliga skolväsendet kan få inackorderingstillägg från CSN för att han eller hon måste bosätta sig på en annan ort i samband med studierna. Stödet lämnas på grund av lång restid mellan föräldrahemmet och studieorten eller av särskilda skäl utan detta krav.

**Antal studerande med inackorderingstillägg och extra tillägg**



Under läsåret 2009/10 hade 8 600 personer inackorderingstillägg, vilket är en ökning med 6 procent sedan föregående läsår. Det var fler kvinnor (62 procent) som fick stödet, vilket är en överrepresentation i förhållande till könsfördelningen bland samtliga studerande med studiehjälp.

Sedan läsåret 2000/01 har antalet studerande med inackorderingstillägg mer än fördubblats. Den långvariga uppåtgående trenden beror främst på att antalet fristående gymnasieskolor fortsätter att öka. Under läsåret var andelen studerande med inackorderingstillägg inom skolformen fristående gymnasieskolor 75 procent.

Av de studerande med inackorderingstillägg hade 31 procent ett avstånd under 85 kilometer mellan hemmet och skolan. Andelen som fått stödet utan att uppgift om avståndet mellan skolan och hemmet finns i csn:s produktionssystem var 5 procent. I denna kategori ingår de som fick inackorderingstillägg av särskilda skäl (utan något avståndskrav).

Antalet studerande med extra tillägg, som beviljas dem med svag ekonomi, har efter trendbrottet läsåret 2007/08 fortsatt att öka under läsåret 2009/10. Ökningen fortsätter trots att inkomstgränsen för att en studerande ska kunna få stödet har varit samma sedan 1994. Under läsåret fick 12 100 personer extra tillägg. Det är en ökning med 11 procent sedan föregående läsår och det högsta antalet stödtagare sedan läsåret 2003/04. Fler män (57 procent) än kvinnor fick stödet.

Under läsåret 2009/10 fick 86 procent av de studerande med extra tillägg den högsta bidragsnivån på 855 kronor per månad. Denna nivå på stödet lämnas till personer i hushåll vars ekonomiska underlag understiger 85 000 kronor per år. Möjliga förklaringar till ökningen de senaste läsåren är konjunkturen, fler personer som kommer till Sverige utan föräldrar och fler studerande med invandrarbakgrund.

Andelen avslag inom extra tillägg under läsåret 2009/10 var 55 procent och inom inackorderingstillägg 34 procent. För extra tillägg har andelen avslag ökat något jämfört med föregående läsår samtidigt som avslagen för ansökningar om inackorderingstillägg minskat något. Att avslagen ökar för ansökningar om extra tillägg beror till viss del på fler sökande under läsåret.

### **Kvinnor i majoritet vid utlandsstudier**

Under läsåret 2009/10 var antalet studerande med studiehjälp utomlands 1 000 personer. Det är en minskning med 4 procent sedan föregående läsår. Av de studerande var majoriteten kvinnor (61 procent). Detta skiljer sig mot könsfördelningen bland studerande med studiehjälp i Sverige, där antalet kvinnor var 49 procent under läsåret. Andelen kvinnliga studerande med studiehjälp utomlands ligger i linje med hur könsfördelningen ser ut för studerande med studiemedel utomlands.

Bidrag för dagliga resor vid studier utomlands brukar lämnas med ungefär lika stort belopp och till lika många studerande varje läsår. Under läsåret 2009/10 var det 10 personer som fick stödet.

### **Män har högre frånvaro**

Antalet studerande med otillåten frånvaro i kommunala och fristående gymnasieskolor i Sverige som har fått indragen studiehjälp under läsåret 2009/10 uppgick till 15 500 personer. Det motsvarar 4,0 procent av de 388 600<sup>8</sup> personer med studiehjälp under läsåret.

I fristående gymnasieskolor fick 4,7 procent<sup>9</sup> studiehjälpen indragen jämfört med 3,8 procent<sup>10</sup> i de kommunala gymnasieskolorna. Av dem som fick studiehjälpen indragen var 64 procent män. Denna andel ska jämföras med att männen är 52 procent av de studerande med studiehjälp på kommunala och fristående gymnasieskolor.

Antalet studerande med indragen studiehjälp ökade med 9 procent eller 1 300 personer under läsåret 2009/10. Det har skett en ökning fyra av de fem senaste läsåren. Orsaken till ökningen tros vara det fokus som har varit på hanteringen av frågor kring otillåten frånvaro under flera år. Skolverket har skapat regler för skolorna vid otillåten frånvaro, via styrdokument som skolformsförordningarna<sup>11</sup>. En ny regel anger att det är skolans rektor som ska se till att kontakt upprättas mellan skola och föräldrar om en elev uteblir från skolarbetet utan giltig anledning. Regeln gäller sedan läsåret 2006/07.

---

<sup>8</sup> Nettoräknat antal. Varje person har endast räknats en gång.

<sup>9</sup> Beräknat på nettoantalet studerande med studiehjälp i fristående gymnasieskolor, vilket var 86 866 personer läsåret 2009/10.

<sup>10</sup> Beräknat på nettoantalet studerande med studiehjälp i kommunala gymnasieskolor, vilket var 306 582 personer läsåret 2009/10.

<sup>11</sup> Ändring i grundskoleförordningen (1994:1194), sameskolförordningen (1995:205), särskoleförordningen (1995:206), specialskoleförordningen (1995:401), gymnasieförordningen (1992:394) och förordningen (1994:741) om gymnasiesärskolan.

## Studiemedel

### Antalet studerande fortsätter att öka

Under läsåret 2009/10 fick 393 800 personer studiemedel för studier i Sverige<sup>12</sup>. Av dessa hade 262 400 studielån, medan 131 400 endast utnyttjade bidragsdelen. Dessutom hade 75 500 personer tilläggsbidrag, 6 500 personer merkostnadslån och 21 000 personer tilläggs lån.

Efter trendbrottet läsåret 2008/09 har antalet studerande med studiemedel i Sverige fortsatt att öka med 40 300 personer under läsåret 2009/10. En stor del av tillströmningen har skett för studier på komvux och inom högskoleutbildningen. På komvux ökade antalet studiemedelstagare under läsåret med 19 procent till 79 900 personer. Motsvarande siffra inom högskoleutbildningen var en ökning med 10 procent till 262 000 personer.

Ökningen på komvux beror sannolikt främst på ökad efterfrågan på utbildning till följd av lågkonjunktur samt på ökad arbetslöshet. För att minska effekterna av lågkonjunkturen skapades det fler utbildningsplatser genom satsningen på yrkesinriktad gymnasial vuxenutbildning.

Även inom högskoleutbildningen har volymerna påverkats av lågkonjunkturen, men ökningen kan även förklaras av större ungdomskullar.

Antalet studerande med studiemedel inom skolformen kvalificerad yrkesutbildning (KY) har ökat något under läsåret, trots att lagen och förordningen om kvalificerad yrkesutbildning upphävdes den 15 april 2009<sup>13</sup>. Om KY-utbildningar räknas samman med utbildningar på yrkeshögskola (YH),<sup>14</sup> var det 25 400 studiemedelstagare under läsåret 2009/10. Detta kan jämföras med 23 300 personer med studiemedel på KY-utbildningar under läsåret 2008/09. Utöver högskoleutbildningar utgör KY- och YH-utbildningar merparten av studiemedelstagarna på eftergymnasial nivå.

Lånebenägenheten för studerande med studiemedel i Sverige har fortsatt att minska jämfört med föregående läsår. Även om minskningen är väldigt liten (0,7 procentenheter), är det en nedåtgående trend. Under läsåret 2009/10 är andelen studerande med lån 67 procent.

### Antal studerande med studiemedel i Sverige, fördelat på utbildningsnivå och bidragsnivå, 2009/10

	Grundskolenivå	Gymnasienivå	Eftergymnasial nivå
Generellt bidrag	11 200	69 900	292 700
– varav låntagare	4 800	40 400	208 600
Högre bidrag	14 200	31 000	500
– varav låntagare	4 200	16 800	200

Antalet studerande som fick det högre bidraget var 38 300, vilket är en ökning med 23 procent jämfört med föregående år. Merparten av de studerande (31 000 personer) läser på gymnasienivå. Det är också där den största ökningen av studerande med det högre bidraget har skett. På eftergymnasial nivå hade 500 studiemedelstagare på specialpedagogutbildningar det högre bidraget.

<sup>12</sup> Siffran anger antalet studerande som har fått studiemedel under hela eller någon del av läsåret.

<sup>13</sup> Utbildningar som har beviljats statligt stöd före 15 april 2009 kan få fortsatt stöd enligt lagen (2001:239) om kvalificerad yrkesutbildning och förordningen (2001:1131) om kvalificerad yrkesutbildning, dock längst till och med den 31 december 2013.

<sup>14</sup> Yrkeshögskolan är en ny skolform sedan den 1 juli 2009. Myndigheten för yrkeshögskolan beslutar om vilka utbildningar som får ingå i yrkeshögskolan.

Ungefär hälften av alla studerande med studiemedel under 2009/10 befann sig i åldersgruppen 20–24 år. Studerande med studiemedel på grundskolenivå har den högsta andelen äldre studerande. Andelen som var 30 år eller äldre uppgick till 55 procent på grundskolenivå. Motsvarande siffror på gymnasienivå och eftergymnasial nivå var 30 respektive 17 procent.

Andelen kvinnliga studiemedelstagare under läsåret 2009/10 var 60 procent, vilket är en minskning med 1 procentenhet sedan föregående läsår. Av de studerande med studiemedel som har vårdnaden om barn och som fick tilläggsbidrag var 82 procent kvinnor. Bidraget betalades ut för sammanlagt 136 500 barn, vilket innebär att det var 1,8 barn per studerande som fick tilläggsbidrag.

### **Fler utlandsstuderande i alla världsdelar**

Under läsåret 2009/10 hade 27 300 personer studiemedel för studier utomlands. Det är en ökning med 9 procent sedan föregående läsår.

På eftergymnasial nivå var antalet studiemedelstagare 26 900 personer under läsåret 2009/10. Antalet utbytesstuderande ökade med 10 procent under läsåret till 5 900 personer<sup>15</sup>. Därmed bröts en nedåtgående trend sedan läsåret 2005/06. Bland studiemedelstagare som läser icke-akademiska språkkurser och så kallade free-movers<sup>16</sup> har antalet studerande också ökat, till 4 000<sup>17</sup> respektive 17 200 personer<sup>18</sup>.

På gymnasienivå studerande 460 personer med studiemedel under läsåret 2009/10. Merparten av dessa (390 personer) studerade i Norden, varav två tredjedelar i Danmark. Majoriteten av studiemedelstagarna (56 procent) var män, vilket skiljer sig mot könsfördelningen på eftergymnasial nivå.

Under läsåret 2009/10 var 60 procent av samtliga utlandsstuderande kvinnor. Det är en liten minskning jämfört med föregående läsår. Kvinnorna är i majoritet i de flesta studieländerna. Det stora undantaget är Asien där det var klart fler män som studerade med studiemedel. I Japan, som är det land med flest studiemedelstagare i Asien, var andelen kvinnor endast 29 procent under läsåret.

Av de utlandsstuderande med studiebidrag var det 1,6 procent eller 440 personer med barn som även fick tilläggsbidrag. Det var 22 400 personer som valde att ta studielån. Det motsvarar en lånebenägenhet på 82 procent, vilket är klart högre än lånebenägenheten bland studiemedelstagare i Sverige som är 67 procent.

Av de studerande med grundlån var det 13 300 personer som även fick merkostnadslån. Det är en ökning med 13 procent sedan föregående läsår. Utbetalningar gjordes främst till följd av merkostnader för undervisningsavgifter, försäkringar och resor.

---

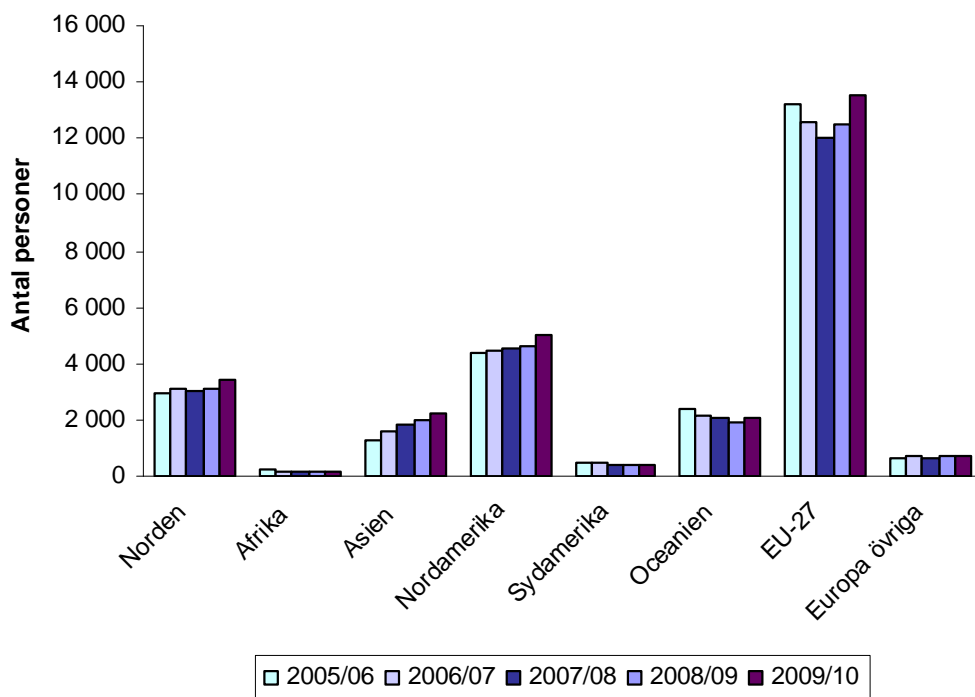
<sup>15</sup> Bruttoreäknad siffra. En person som har studerat i flera länder eller haft olika typer av studier under läsåret räknas dubbelt.

<sup>16</sup> Personer som läser eftergymnasiala utbildningar som inte är språkkurser eller ingår i något utbytesprogram.

<sup>17</sup> Bruttoreäknad siffra. En person som har studerat i flera länder eller haft olika typer av studier under läsåret räknas dubbelt.

<sup>18</sup> Bruttoreäknad siffra. En person som har studerat i flera länder eller haft olika typer av studier under läsåret räknas dubbelt.

## Antal studiemedelstagare, fördelat på världsdel, 2005/06–2009/10



Under läsåret 2009/10 ökade antalet studerande med studiemedel i samtliga världsdelar. Av studiemedelstagarna återfanns hälften eller 13 600 personer<sup>19</sup> i EU-27-området. Antalet studerande i de östeuropeiska EU-länderna<sup>20</sup> ökade med 20 procent under läsåret till 2 300 personer. I Rumänien, som är ett av de länder där det finns många läkarstuderande med studiemedel, har antalet ökat med 46 procent under tidsperioden till 380 personer. Polen är det östeuropeiska land med flest studiemedelstagare (1 000 personer).

Storbritannien är det enskilda land där flesta studerar med studiemedel. Under läsåret 2009/10 var antalet 5 000 personer. Därefter följer USA med 4 400 personer och Danmark med 2 300 personer. Afrika är den världsdel som har minst antal studerande med studiemedel (180 personer).

## Sjukförsäkring för studerande

Den som studerar med studiemedel omfattas av en särskild sjukförsäkring som betyder att han eller hon har rätt att behålla sitt studiestöd under sjukperioden. Försäkringen innebär att lånedelen av studiestödet skrivs av för den sjukdomstid som överstiger 30 karensdagar.

I denna rapport presenteras slutlig statistik för läsåret 2008/09 och preliminär sjukförsäkringsstatistik för läsåret 2009/10. Den slutliga statistiken visar att 1 800 personer nyttjade sjukförsäkringen under 2008/09. Av dem var 78 procent kvinnor.

<sup>19</sup> Nettoräknad siffra. Varje person har endast räknats en gång.

<sup>20</sup> De länder som avses är Bulgarien, Estland, Lettland, Litauen, Polen, Rumänien, Slovakien, Slovenien, Tjeckien och Ungern.

Kvinnornas andel av det totala antalet låntagare var 61 procent. Kvinnorna var alltså överrepresenterade bland dem som fick ersättning från försäkringen.

Under läsåret 2009/10 har 1 700 personer beviljats skuldavskrivning på grund av sjukdom. Det ska jämföras med motsvarande preliminära siffror för läsåret 2008/09 som var 1 600 personer. Det är 211 ärenden som har sorterats ut för manuell bedömning. Antalet som slutligen beviljas skuldreducering för läsåret 2009/10 kan förväntas öka till runt 1 900 personer. I så fall bryts den nedgång som varat sedan läsåret 2005/06. Slutlig statistik för läsåret 2009/10 redovisas i nästa års upplaga av Beviljning av studiestöd.

Att det verkar bli en liten ökning av antalet som nyttjar sjukförsäkringen detta läsår beror sannolikt på en fortsatt ökning av antalet studiemedelstagare som tar studielån. Andelen studiemedelstagare som tar lån fortsätter dock att minska något. Den slutliga statistiken för 2008/09 visar att det genomsnittliga antalet ersättningsdagar per person var 59 dagar. Det är en ökning med 2 dagar jämfört med de två föregående läsåren. Även jämfört med de preliminära siffrorna för läsåret 2008/09 är det en ökning med 2 dagar. Detta läsårs preliminära statistik visar att genomsnittet ligger på 58 dagar.

Under läsåret 2008/09 skrev CSN av 18,9 miljoner kronor. Den preliminära uppgiften för läsåret 2009/10 är 18,4 miljoner kronor.

## Bidrag till vissa studerande i gymnasieskolan med funktionsnedsättning (Rg-bidrag)

Rg-bidrag är ett bidrag som hörselskadade, döva eller svårt rörelsehindrade personer får för att kunna studera på riksgymnasium i Göteborg, Kristianstad, Stockholm, Umeå och Örebro. Under läsåret 2009/10 fanns det studerande med Rg-bidrag från Sveriges alla län.

Under läsåret 2009/10 fick 420 personer Rg-bidrag för boende, hemresor, dagliga resor, tilläggsbidrag och övriga kostnader. Av dem var 51 procent män.

Det utbetalda beloppet för Rg-bidrag ökade under läsåret 2009/10 till 45,4 miljoner kronor, vilket är en ökning med 2 procent sedan föregående läsår. Räknat per studerande ökade det utbetalda beloppet med 4 procent till 108 400 kronor. Män hade ett något högre genomsnittligt utbetalt belopp jämfört med kvinnor. Av samtliga studerande med Rg-bidrag är 80 procent inskrivna på gymnasieskolor för hörselskadade och döva i Örebro.

I stort sett alla studerande får stöd för att kunna göra hemresor. De flesta har även stöd för sitt boende. Kostnaden för boende är 78 procent av de totala kostnaderna. Merparten av de studerande har valt elevkollektiv som boendeform, vilket är en boendeform som ökat sedan föregående läsår.

De studerande med Rg-bidrag återfinns i åldersgruppen 17–25 år. Andelen studerande under 20 år är 59 procent. Av de studerande är 5 procent 22 år eller äldre. Under läsåret 2009/10 fick 75 personer avslag på sin ansökan om Rg-bidrag, vilket är en minskning med 15 procent sedan föregående år.



## Utländska medborgare

### Grundläggande rätt till svenskt studiestöd

När den som inte är svensk medborgare söker svenskt studiestöd för första gången, gör CSN en särskild prövning och utreder den så kallade grundläggande rätten till svenskt studiestöd. Detta görs dels enligt nationella regler, dels enligt EU-rätten.

### Prövning enligt nationella regler

Under läsåret 2009/10 har 21 500 utländska personer prövats enligt de nationella reglerna, vilket är 900 fler än föregående läsår. Av dem fick 17 100 bifall på sin ansökan. Av dessa personer är 38 procent under 20 år, medan 41 procent är 25 år eller äldre. Männerna är förhållandevis yngre än kvinnorna. Bland de män som har fått grundläggande rätt till svenskt studiestöd enligt de nationella reglerna är 50 procent under 20 år, medan det bland kvinnorna är 32 procent som är under 20 år.

Av dem som har prövats om grundläggande rätt till svenskt studiestöd enligt de nationella reglerna är 59 procent kvinnor. Det är dock nästan dubbelt så många kvinnor som män som har beviljats enligt de nationella reglerna bland dem som är över 20 år. Det är totalt sett en högre andel av kvinnorna som får avslag på sin ansökan jämfört med männen. Under 2009/10 fick 24 procent av kvinnorna avslag jämfört med 16 procent av männen. Förhållandet har varit ungefär samma under de nio läsår som mätningen gjorts. Förklaringen till detta är att det är lättare att få grundläggande rätt till svenskt studiestöd om den sökande är under 20 år och har kommit till Sverige med föräldrarna jämfört med om han eller hon är över 20 år och kommit till Sverige på grund av egen familjeanknytning. Eftersom större delen av kvinnorna som prövas är över 20 år, får de också en högre avslagsfrekvens.

Av de 17 100 personer som har fått grundläggande rätt till svenskt studiestöd enligt de nationella reglerna har 57 procent ansökt om studiemedel och 43 procent om studiehjälp. Av dem som har studerat med studiemedel har 54 procent studerat på grundläggande nivå, 36 procent på gymnasienivå och 10 procent på eftergymnasial nivå. Av dem som har studerat med studiemedel är två tredjedelar kvinnor.

Av de 1 300 nordiska medborgare som har prövats om grundläggande rätt till svenskt studiestöd enligt de nationella reglerna under 2009/10 är personer med finskt medborgarskap i majoritet. De utgör 48 procent av de nordiska sökande. Därefter kommer Norge, Danmark och Island. Av de nordiska medborgare som har prövats enligt de nationella reglerna har 82 procent fått bifall på sin ansökan.

### Prövning enligt EU-rätten

Den som inte uppfyller villkoren för grundläggande rätt enligt nationella regler kan få sin ansökan prövad enligt EU-rätten om han eller hon är EU-medborgare eller anhörig till en sådan.

Under läsåret 2009/10 har CSN gjort en EU-rättslig prövning för 3 000 personer, vilket är en ökning med 400 jämfört med föregående läsår. Av dessa har 1 650 personer fått bifall på sin ansökan. Av dem som har prövats är 66 procent kvinnor. Av dem som har fått grundläggande rätt till svenskt studiestöd enligt EU-rätten är en övervägande del unga: 76 procent är under 30 år och 38 procent är under 20 år.

Av dem som prövats har 61 procent medborgarskap i något av EU-länderna utom Norden, medan 23 procent har nordiskt medborgarskap. Från övriga Europa kommer 7 procent, medan resterande 9 procent har utomeuropeiskt medborgarskap. De enskilt största länderna är Polen, Finland, Tyskland, och Rumänien. Av dem som har fått bifall på sina ansökningar är 29 procent nordiska medborgare, medan 54 procent kommer från övriga EU-länder. De personer som är medborgare i länder som inte omfattas av EU-lagstiftningen utgör 17 procent av alla bifall.

Den vanligaste grunden för bifall enligt EU-rätten är att en sökande är anhörig till en EU-medborgare som är arbetstagare i Sverige. Detta gäller för 49 procent av de

beviljade ansökningarna. På grunden permanent uppehållsrätt har 43 procent fått rätt till studiestöd enligt EU-rätten. De som har fått rätt till studiestöd som barn till arbetstagare utgör 3 procent av besluten, medan bifallsgrunden att den sökande själv är arbetstagare utgör 4 procent.

Av de 1 650 personer som har fått studiestöd enligt EU-rätten har 79 procent studerat med studiemedel. Av dem med studiemedel studerade 73 procent i Sverige, varav 43 procent på grundläggande nivå, 34 procent på gymnasienivå och resten på eftergymnasial nivå. Av de personer som studerade utomlands med studiemedel var en majoritet på eftergymnasial nivå. De tre vanligaste studie-länderna för dem som studerade utomlands med studiemedel var Storbritannien, Polen och USA.

## Tabellförteckning

### Översiktlig statistik

- 1.1 Totalt bokförda utbetalda belopp i studiestöd, fördelat på studiestödsform per kalenderår, miljoner kronor
- 1.2 Antal studerande i gymnasial utbildning som fått studiestöd, fördelat på skolform och studiestödsform, 2009/10
- 1.3 Antal registrerade studerande i högskoleutbildning och antal studiemedeltagare, fördelat på studieinriktning, kön, ålder och studiemedel, 2009/10
- 1.4 Antal registrerade studerande i högskoleutbildning och antal studiemedeltagare, fördelat på studieinriktning och kön, 2009/10

### Studiehjälp

- 2.1 Belopp per månad, kr
- 2.2 Utbetalda belopp i studiehjälp, fördelat på bidragsform och kön, mnkr
- 2.3 Antal studerande som fått studiehjälp, fördelat på bidragsform och kön
- 2.4 Antal studerande som fått studiehjälp, fördelat på skolform, bidragsform och kön, studier i Sverige, 2009/10
- 2.5 Antal studerande som fått studiehjälp, fördelat på skolform, bidragsform och kön, studier i utlandet, 2009/10
- 2.6 Antal studerande som fått inackorderingstillägg, fördelat på avståndsklass, skolform och kön, studier i Sverige, 2009/10
- 2.7 Antal studerande som fått inackorderingstillägg, fördelat på avståndsklass, skolform och kön, studier i utlandet, 2009/10
- 2.8 Antal studerande som fått extra tillägg, fördelat på storlek på ekonomiskt underlag, skolform och kön, 2009/10
- 2.9 Antal studerande som fått avslag, fördelat på bidragsform, skolform och kön, studier i Sverige, 2009/10
- 2.10 Antal studerande som fått avslag, fördelat på bidragsform, skolform och kön, studier i utlandet, 2009/10
- 2.11 Antal studerande som fått indragen studiehjälp på grund av otillåten frånvaro, fördelat på bidragsform och kön
- 2.12 Antal studerande som har fått indragen studiehjälp på grund av otillåten frånvaro, fördelat på län och kön

### Studiemedel

- 3.1a Prisbasbelopp samt maximalt studiemedelsbelopp för studieperiod om 20 veckor med generellt studiebidrag
- 3.1b Prisbasbelopp samt maximalt studiemedelsbelopp för studieperiod om 20 veckor med högre studiebidrag
- 3.2 Antal studerande som fått studiemedel samt utbetalda belopp, fördelat på kön, bidragsnivå och typ av studiestöd, 2009/10

- 3.3a Antal studerande som fått studiemedel, fördelat på kön, typ av studiestöd, skolform och utbildningsnivå, 2009/10
- 3.3b Antal studerande som fått studiemedel med generellt bidrag, fördelat på kön, typ av studiestöd, skolform och utbildningsnivå, 2009/10
- 3.3c Antal studerande som fått studiemedel med högre bidrag, fördelat på kön, typ av studiestöd, skolform och utbildningsnivå, 2009/10
- 3.4a Antal studerande som fått studiemedel samt studerande med enbart studiebidrag, fördelat på studietakt, kön och utbildningsnivå, 2009/10
- 3.4b Antal studerande som fått studiemedel med generellt bidrag samt studerande som fått enbart studiebidrag, fördelat på studietakt, kön och utbildningsnivå, 2009/10
- 3.4c Antal studerande som fått studiemedel med högre bidrag samt studerande som fått enbart studiebidrag, fördelat på studietakt, kön och utbildningsnivå, 2009/10
- 3.5a Andel studerande per åldersgrupp som fått studiemedel, fördelat på ålder, kön, utbildningsnivå och skolform, procent, 2009/10
- 3.5b Andel studerande per åldersgrupp som fått studiemedel med generellt bidrag, fördelat på ålder, kön, utbildningsnivå och skolform, procent, 2009/10
- 3.5c Andel studerande per åldersgrupp som fått studiemedel med högre bidrag, fördelat på ålder, kön, utbildningsnivå och skolform, procent, 2009/10
- 3.6a Antal studerande som fått reducerade studiemedel på grund av meddelad inkomst, fördelat på utbildningsnivå, studietakt och kön, 2009/10
- 3.6b Antal studerande med generellt bidrag som fått reducerade studiemedel på grund av meddelad inkomst, fördelat på utbildningsnivå, studietakt och kön, 2009/10
- 3.6c Antal studerande med högre bidrag som fått reducerade studiemedel på grund av meddelad inkomst, fördelat på utbildningsnivå, studietakt och kön, 2009/10
- 3.7 Antal personer som fått avslag på ansökan om studiemedel, fördelat på utbildningsnivå, skolform, kön och avslagsgrund, 2009/10
- 3.8a Antal studerande som fått studiemedel för studier på grundskole- och gymnasienivå, fördelat på kön och län, 2009/10
- 3.8b Antal studerande som fått studiemedel med generellt bidrag för studier på grundskole- och gymnasienivå, fördelat på kön och län, 2009/10
- 3.8c Antal studerande som fått studiemedel med högre bidrag för studier på grundskole- och gymnasienivå, fördelat på kön och län, 2009/10
- 3.9 Antal studerande med studiemedel som fått tilläggsbidrag, fördelat på kön och ålder, 2009/10
- 3.10 Antal barn vars föräldrar fått studiemedel och tilläggsbidrag, fördelat på kön och ålder, 2009/10
- 3.11a Antal studerande med studiemedel som fått tilläggsbidrag, fördelat på kön, utbildningsnivå och antal barn, 2009/10
- 3.11b Utbetalda belopp i tilläggsbidrag, fördelat på kön, utbildningsnivå och antal barn, miljoner kronor, 2009/10

### **Studera utomlands**

- 4.1 Antal studerande som fått studiemedel för studier utomlands, fördelat på kön, utbildningsnivå, världsdel och land, 2009/10
- 4.2 Antal studerande som fått studiemedel för studier utomlands, fördelat på kön, ålder och utbildningsnivå, 2009/10
- 4.3 Antal studerande på eftergymnasial nivå som fått studiemedel för studier utomlands, fördelat på kön, världsdel och typ av studier
- 4.4 Antal studerande på eftergymnasial nivå som fått studiemedel för studier utomlands, fördelat på kön, världsdel och studieinriktning, 2009/10
- 4.5 Antal studerande som fått studiemedel för studier utomlands, fördelat på kön, utbildningsnivå, typ av studiestöd och utbetalt belopp, miljoner kronor, 2009/10

### **Sjukförsäkring för studerande**

- 5.1 Studerande med studiestöd som varit sjukanmälda och fått skuldreducering

### **Bidrag till vissa studerande i gymnasieskolan med funktionsnedsättning (Rg-bidrag)**

- 6.1 Antal studerande som fått Rg-bidrag, fördelat på kön
- 6.2 Utbetalda belopp i Rg-bidrag, fördelat på kön, miljoner kronor
- 6.3 Genomsnittligt utbetalt belopp i Rg-bidrag per studerande, fördelat på kön, tusen kronor
- 6.4 Antal studerande med Rg-bidrag, fördelat på typ av kostnad och kön, 2009/10
- 6.5 Utbetalda belopp i Rg-bidrag, fördelat på typ av kostnad och kön, miljoner kronor, 2009/10
- 6.6 Antal studerande med Rg-bidrag, fördelat på ålder och kön, 2009/10
- 6.7 Antal studerande med Rg-bidrag, fördelat på boendeform och kön, 2009/10
- 6.8 Antal studerande som fått avslag på Rg-bidrag, fördelat på kön
- 6.9 Antal studerande med Rg-bidrag, fördelat på studieort och kön, 2009/10
- 6.10 Antal studerande med Rg-bidrag, fördelat på hemortslän och kön, 2009/10

### **Utländska medborgare**

- 7.1 Antal personer som beviljats grundläggande rätt till svenskt studiestöd enligt nationella regler, fördelat på kön och ålder
- 7.2 Antal personer som fått beslut om grundläggande rätt till svenskt studiestöd enligt nationella regler för nordiska medborgare, fördelat på kön, medborgarskap och beslut, 2009/10
- 7.3 Antal personer som fått beslut om grundläggande rätt till svenskt studiestöd enligt nationella regler, fördelat på kön, beslut och hemvärldsdel, 2009/10
- 7.4 Antal personer som beviljats grundläggande rätt till svenskt studiestöd enligt EU-rätten, fördelat på kön och ålder
- 7.5 Antal personer som fått beslut om grundläggande rätt till svenskt studiestöd enligt EU-rätten, fördelat på kön, typ av beslut och medborgarskap, 2009/10

7.6 Antal personer som fått grundläggande rätt till svenskt studiestöd enligt EU-rätten, fördelat på kön och beslutsgrund, 2009/10

## Teckenförklaring

### Explanation of symbols

-	Noll	Zero
0 0,0	Mindre än 0,5 Mindre än 0,05	Less than 0.5 Less than 0.05
..	Uppgiften är inte tillgänglig eller för osäker för att anges	Data are not available or unreliable
.	Uppgiften kan inte förekomma	Data are not applicable
"	Uppgiften är sekretessgranskad och cellen innehåller färre än tre individer	Data are secrecy checked and the cell contains less than three individuals

# 1 Översiktlig statistik

## Survey statistics

**Tabell 1.1 Totalt bokförda utbetalda belopp i studiestöd,<sup>1</sup> fördelat på studiestödsform per kalenderår, miljoner kronor**

Total expenditure on student aid, by type of aid on calendar year, SEK million

Studiestödsform	2007			2008			2009		
	Bidrag	Studielån	Totalt	Bidrag	Studielån	Totalt	Bidrag	Studielån	Totalt
<b>Totalt</b>	<b>12 232,5</b>	<b>10 396,1</b>	<b>22 628,6</b>	<b>12 348,9</b>	<b>10 395,6</b>	<b>22 744,5</b>	<b>13 461,9</b>	<b>11 648,4</b>	<b>25 110,3</b>
Studiehjälp	3 912,1	.	3 912,1	4 015,0	.	4 015,0	4 053,4	.	4 053,4
Studiemedel	8 278,1	10 396,1	18 674,2	8 289,2	10 395,6	18 684,8	9 363,6	11 648,4	21 011,9
Rg-bidrag <sup>2</sup>	42,3	.	42,3	44,7	.	44,7	44,9	.	44,9

 Sveriges officiella statistik


- 1 Avser bidrag och lån till studerande. Utöver detta betalar CSN statlig ålderspensionsavgift för studerande med studiemedel och rekryteringsbidrag. Under 2009 betalades 1 938,9 miljoner kronor i statlig ålderspensionsavgift.
- 2 Bidrag till döva och hörselskadade elever vid riksgymnasierna i Örebro samt bidrag till rörelsehindrade elever i särskilt Rh-anpassad gymnasieutbildning.



**Tabell 1.2 Antal studerande i gymnasial utbildning som fått studiestöd, fördelat på skolform och studiestödsform, 2009/10<sup>1</sup>**

Number of students in upper secondary education receiving aid, by type of school and type of aid, 2009/10

Skolform	Studiehjälp <sup>2</sup>	Studiemedel <sup>3</sup>	RG-bidrag	Totalt
<b>Gymnasieskola m.m.</b>	<b>394 300</b>	<b>11 800</b>	<b>400</b>	<b>406 500</b>
Studerande under 20 år	394 300	1 200	200	395 700
Kvinnor	190 800	400	100	191 300
Män	203 500	800	100	204 400
Studerande 20 år och äldre	.	10 600	200	10 800
Kvinnor	.	5 000	100	5 100
Män	.	5 600	100	5 700
<b>Folkhögskola</b>	<b>4 000</b>	<b>15 800</b>	.	<b>19 800</b>
Studerande under 20 år	4 000	.	.	4 000
Kvinnor	2 500	.	.	2 500
Män	1 500	.	.	1 500
Studerande 20 år och äldre	.	15 800	.	15 800
Kvinnor	.	9 800	.	9 800
Män	.	6 000	.	6 000
<b>Kommunal och statlig vuxenutbildning</b>	<b>4 000</b>	<b>79 800</b>	.	<b>83 800</b>
Studerande under 20 år	4 000	.	.	4 000
Kvinnor	2 200	.	.	2 200
Män	1 800	.	.	1 800
Studerande 20 år och äldre	.	79 800	.	79 800
Kvinnor	.	52 000	.	52 000
Män	.	27 800	.	27 800
<b>Samtliga skolformer</b>	<b>402 300</b>	<b>107 400</b>	<b>400</b>	<b>510 100</b>
Studerande under 20 år	402 300	1 200	200	403 700
Kvinnor	195 500	400	100	196 000
Män	206 800	800	100	207 700
Studerande 20 år och äldre	.	106 200	200	106 400
Kvinnor	.	66 800	100	66 900
Män	.	39 400	100	39 500

 Sveriges officiella statistik

- 1 Antal studerande som har fått studiestöd under någon del av läsåret. Siffrorna är bruttoräknade och avrundade.
- 2 Avser kommunal och fristående gymnasium samt kompletterande utbildning, grundskola, högskola, utlandsstudier och de som saknar registrering av skolform.
- 3 Endast studerande i Sverige, inklusive vissa gymnasieutbildningar med annan huvudman än kommun eller landsting samt basåret vid högskolor och universitet.

**Tabell 1.3 Antal registrerade studerande i högskoleutbildning och antal studiemedelstagare, fördelat på studieinriktning, kön, ålder och studiemedel, 2009/10**

Utkom den 14 april 2011

Number of registered students in higher education and number of students receiving student aid, by specialisation, sex, age and student aid, 2009/10

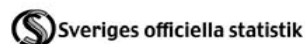
Studieinriktning Fakultet/område Yrkesutbildningsprogram	Antal	Kvinnor		Ålder								Studiemedel			
		Antal	%	- 21	%	22 - 24	%	25 - 34	%	35 -	%	Bidrag Antal	% av antal studenter	Lån Antal	% av antal studenter
<b>HELA RIKET (inkl. basår)</b>	<b>382 591</b>	<b>225 708</b>	<b>59</b>	<b>88 064</b>	<b>23</b>	<b>99 225</b>	<b>26</b>	<b>126 355</b>	<b>33</b>	<b>68 947</b>	<b>18</b>	<b>259 569</b>	<b>68</b>	<b>184 635</b>	<b>48</b>
<b>HELA RIKET (exkl. basår)</b>	<b>378 280</b>	<b>224 110</b>	<b>59</b>	<b>85 378</b>	<b>23</b>	<b>98 323</b>	<b>26</b>	<b>125 760</b>	<b>33</b>	<b>68 819</b>	<b>18</b>	<b>256 099</b>	<b>68</b>	<b>182 827</b>	<b>48</b>
<b>PROGRAM MOT YRKESEXAMEN</b>	<b>151 152</b>	<b>94 514</b>	<b>63</b>	<b>39 440</b>	<b>26</b>	<b>46 416</b>	<b>31</b>	<b>45 450</b>	<b>30</b>	<b>19 846</b>	<b>13</b>	<b>133 449</b>	<b>88</b>	<b>98 424</b>	<b>65</b>
<b>Humaniora och teologi</b>	<b>210</b>	<b>127</b>	<b>60</b>	"	"	<b>49</b>	<b>23</b>	<b>90</b>	<b>43</b>	<b>71</b>	<b>34</b>	<b>132</b>	<b>63</b>	<b>104</b>	<b>50</b>
Teologie kandidatexamen	210	127	60	"	"	49	23	90	43	71	34	132	63	104	50
<b>Juridik och samhällsvetenskap</b>	<b>27 022</b>	<b>18 381</b>	<b>68</b>	<b>7 658</b>	<b>28</b>	<b>9 085</b>	<b>34</b>	<b>7 950</b>	<b>29</b>	<b>2 329</b>	<b>9</b>	<b>25 189</b>	<b>93</b>	<b>19 569</b>	<b>72</b>
Civilekonomexamen	6 182	3 121	50	3 023	49	2 366	38	719	12	74	1	5 885	95	3 989	65
Juris kandidatexamen	7 651	4 527	59	2 145	28	2 917	38	2 288	30	301	4	6 986	91	5 452	71
Psykologexamen	2 943	2 013	68	224	8	833	28	1 527	52	359	12	2 621	89	2 217	75
Socionomexamen	10 334	8 766	85	2 298	22	3 007	29	3 434	33	1 595	15	9 777	95	7 963	77
<b>Undervisning</b>	<b>42 088</b>	<b>32 200</b>	<b>77</b>	<b>8 121</b>	<b>19</b>	<b>10 901</b>	<b>26</b>	<b>14 008</b>	<b>33</b>	<b>9 058</b>	<b>22</b>	<b>36 204</b>	<b>86</b>	<b>26 686</b>	<b>63</b>
Folkhögskolläraexamen	116	73	63	0	0	4	3	54	47	58	50	53	46	43	37
Lärarexamen	39 887	30 216	76	8 107	20	10 809	27	13 452	34	7 519	19	35 141	88	26 060	65
Speciallärarexamen	596	556	93	0	0	0	0	69	12	527	88	135	23	49	8
Specialpedagogexamen	914	838	92	0	0	0	0	203	22	711	78	375	41	138	15
Studie- och yrkesvägledarexamen	597	538	90	14	2	88	15	237	40	258	43	511	86	401	67
<b>Naturvetenskap</b>	<b>2 157</b>	<b>1 691</b>	<b>78</b>	<b>590</b>	<b>27</b>	<b>682</b>	<b>32</b>	<b>657</b>	<b>30</b>	<b>228</b>	<b>11</b>	<b>1 869</b>	<b>87</b>	<b>1 280</b>	<b>59</b>
Apotekarexamen	1 447	1 064	74	419	29	528	36	436	30	64	4	1 300	90	900	62
Receptarieexamen	721	636	88	176	24	157	22	223	31	165	23	577	80	385	53
<b>Teknik</b>	<b>38 688</b>	<b>10 361</b>	<b>27</b>	<b>14 876</b>	<b>38</b>	<b>14 331</b>	<b>37</b>	<b>8 462</b>	<b>22</b>	<b>1 019</b>	<b>3</b>	<b>35 231</b>	<b>91</b>	<b>24 854</b>	<b>64</b>
Arkitektexamen	1 141	657	58	220	19	338	30	504	44	79	7	1 015	89	833	73
Brandingenjörsexamen	268	73	27	93	35	114	43	61	23	"	"	259	97	189	71
Civilingenjörsexamen	25 298	6 863	27	10 105	40	9 896	39	4 938	20	359	1	23 225	92	16 601	66
Högskoleingenjörsexamen	11 030	2 675	24	4 246	38	3 640	33	2 658	24	486	4	9 898	90	6 618	60
Sjöingenjör- och maskinteknikerexamen	435	22	5	111	26	172	40	123	28	29	7	371	85	260	60
Sjökapten- och styrmansexamen	620	96	15	142	23	213	34	200	32	65	10	561	90	418	67
Yrkesteknisk högskoleexamen	"	0	0	0	0	0	0	0	0	"	0	0	0	0	0
<b>Lant- och skogsbruk</b>	<b>2 114</b>	<b>1 297</b>	<b>61</b>	<b>493</b>	<b>23</b>	<b>824</b>	<b>39</b>	<b>715</b>	<b>34</b>	<b>82</b>	<b>4</b>	<b>2 010</b>	<b>95</b>	<b>1 533</b>	<b>73</b>
Agronomexamen	566	431	76	162	29	234	41	162	29	8	1	546	96	410	72
Djursjukvårdarexamen	40	41	103	10	25	12	30	18	45	"	"	40	100	30	75
Hippologexamen	69	67	97	41	59	22	32	6	9	0	0	65	94	57	83
Hortonomexamen	43	30	70	13	30	14	33	13	30	3	7	40	93	27	63
Jägmästarexamen	410	119	29	96	23	169	41	141	34	4	1	397	97	307	75

**Tabell 1.3 forts....**

Studieriktning Fakultet/område Yrkesutbildningsprogram	Antal	Kvinnor		Ålder								Studiemedel			
		Antal	%	- 21	%	22 - 24	%	25 - 34	%	35 -	%	Bidrag Antal	% av antal studenter	Lån Antal	% av antal studenter
Landskapsarkitektexamen	529	425	80	96	18	195	37	214	40	24	5	494	93	409	77
Landskapsingenjörsexamen	136	90	66	27	20	50	37	44	32	15	11	135	99	104	76
Lantmästarexamen	94	30	32	4	4	51	54	34	36	5	5	86	91	42	45
Skogsmästarexamen	151	17	11	25	17	58	38	55	36	13	9	140	93	99	66
Skogsteknikerexamen	24	5	21	7	29	11	46	6	25	"	"	24	100	17	71
Trädgårdsingenjörsexamen	50	42	84	12	24	8	16	23	46	7	14	44	88	32	64
<b>Medicin och odontologi</b>	<b>9 665</b>	<b>5 773</b>	<b>60</b>	<b>1 649</b>	<b>17</b>	<b>2 949</b>	<b>31</b>	<b>3 721</b>	<b>38</b>	<b>1 346</b>	<b>14</b>	<b>8 062</b>	<b>83</b>	<b>6 406</b>	<b>66</b>
Läkarexamen	6 833	3 697	54	1 195	17	2 194	32	2 946	43	498	7	6 155	90	4 963	73
Optikerexamen	241	206	85	95	39	84	35	52	22	10	4	235	98	149	62
Psykoterapeutexamen	783	615	79	0	0	0	0	63	8	720	92	15	2	5	1
Tandläkarexamen	1 322	843	64	295	22	515	39	442	33	70	5	1 236	93	948	72
Veterinärexamen	523	438	84	79	15	170	33	226	43	48	9	455	87	364	70
<b>Vård och omsorg</b>	<b>29 134</b>	<b>24 834</b>	<b>85</b>	<b>6 176</b>	<b>21</b>	<b>7 522</b>	<b>26</b>	<b>9 715</b>	<b>33</b>	<b>5 721</b>	<b>20</b>	<b>25 061</b>	<b>86</b>	<b>18 179</b>	<b>62</b>
Arbetssterapeutexamen	1 664	1 501	90	424	25	499	30	485	29	256	15	1 585	95	1 192	72
Audionomexamen	204	165	81	48	24	62	30	59	29	35	17	177	87	125	61
Barnmorskeexamen	577	572	99	0	0	10	2	373	65	194	34	483	84	314	54
Biomedicinsk analytikerexamen	1 101	880	80	370	34	274	25	325	30	132	12	992	90	646	59
Dietistexamen	374	333	89	83	22	156	42	104	28	31	8	352	94	278	74
Logopedexamen	616	552	90	113	18	248	40	193	31	62	10	586	95	468	76
Ortopedingenjörsexamen	84	50	60	23	27	35	42	23	27	3	4	59	70	44	52
Röntgensjuksköterskeexamen	619	472	76	128	21	144	23	203	33	144	23	550	89	396	64
Sjukgymnastexamen	2 144	1 519	71	617	29	840	39	557	26	130	6	2 055	96	1 498	70
Sjukhusfysikerexamen	189	93	49	69	37	76	40	38	20	6	3	173	92	115	61
Sjuksköterskeexamen	16 563	14 348	87	4 094	25	4 815	29	5 405	33	2 249	14	15 625	94	11 695	71
Social omsorgsexamen	285	263	92	"	"	54	19	121	42	108	38	254	89	212	74
Specialistsjuksköterskeexamen	3 914	3 372	86	0	0	60	2	1 606	41	2 248	57	1 419	36	700	18
Tandhygienistexamen	628	581	93	164	26	184	29	170	27	110	18	580	92	361	57
Tandteknikerexamen	241	192	80	58	24	80	33	79	33	24	10	234	97	184	76
<b>Konstnärligt område</b>	<b>176</b>	<b>99</b>	<b>56</b>	<b>"</b>	<b>"</b>	<b>33</b>	<b>19</b>	<b>124</b>	<b>70</b>	<b>16</b>	<b>9</b>	<b>127</b>	<b>72</b>	<b>107</b>	<b>61</b>
Konstnärlig högskoleexamen konst och design	123	71	58	"	"	20	16	96	78	6	5	94	76	81	66
Konstnärlig högskoleexamen musik	21	11	52	0	0	10	48	11	52	0	0	15	71	12	57
Konstnärlig högskoleexamen scen och medier	11	6	55	0	0	"	"	9	82	0	0	10	91	10	91
Organistexamen	21	11	52	0	0	3	14	8	38	10	48	8	38	4	19
<b>Övrigt område</b>	<b>406</b>	<b>59</b>	<b>15</b>	<b>78</b>	<b>19</b>	<b>202</b>	<b>50</b>	<b>106</b>	<b>26</b>	<b>17</b>	<b>4</b>	<b>27</b>	<b>7</b>	<b>22</b>	<b>5</b>
Officersexamen	363	41	11	78	21	195	54	88	24	"	"	6	2	5	1
Yrkehögskoleexamen	43	18	42	"	"	7	16	18	42	17	40	21	49	17	40

**Tabell 1.3 forts....**

Studieriktning Fakultet/område Yrkesutbildningsprogram	Antal	Kvinnor		Ålder								Studiemedel			
		Antal	%	- 21	%	22 - 24	%	25 - 34	%	35 -	%	Bidrag Antal	% av antal studenter	Lån Antal	% av antal studenter
<b>KURSER/ÖVRIGA PROGRAM</b>	<b>210 813</b>	<b>121 491</b>	<b>58</b>	<b>45 934</b>	<b>22</b>	<b>51 390</b>	<b>24</b>	<b>70 265</b>	<b>33</b>	<b>43 224</b>	<b>21</b>	<b>122 393</b>	<b>58</b>	<b>84 243</b>	<b>40</b>
Humaniora och teologi	67 940	40 628	60	17 314	25	15 596	23	20 865	31	14 165	21	40 531	60	27 860	41
Juridik och samhällsvetenskap	120 103	70 876	59	26 701	22	31 110	26	39 317	33	22 975	19	74 739	62	51 913	43
Naturvetenskap	25 610	12 110	47	6 145	24	6 736	26	8 756	34	3 973	16	15 093	59	10 458	41
Teknik	33 051	11 745	36	6 766	20	9 422	29	12 626	38	4 237	13	18 404	56	13 083	40
Medicin och odontologi	4 765	3 370	71	836	18	1 034	22	1 638	34	1 257	26	2 547	53	1 713	36
Vård och omsorg	7 388	6 287	85	764	10	1 002	14	2 356	32	3 266	44	3 173	43	2 195	30
Konstnärligt område	7 935	4 516	57	1 752	22	2 144	27	3 069	39	970	12	5 795	73	4 458	56
Övrigt område	9 441	5 899	62	2 387	25	2 735	29	2 999	32	1 320	14	6 803	72	4 904	52
Okänt	2 942	1 759	60	342	12	1 676	57	887	30	37	1	2 585	88	2 192	75
<b>FORSKARE</b>	<b>16 315</b>	<b>8 105</b>	<b>50</b>	<b>4</b>	<b>0</b>	<b>517</b>	<b>3</b>	<b>10 045</b>	<b>62</b>	<b>5 749</b>	<b>35</b>	<b>257</b>	<b>2</b>	<b>160</b>	<b>1</b>
Humanistisk - samhällsvetenskapligt	4 081	2 388	59	"	"	54	1	1 865	46	2 162	53	63	2	39	1
Medicinskt	4 729	2 965	63	"	"	102	2	2 531	54	2 096	44	78	2	48	1
Naturvetenskapligt	2 302	1 029	45	0	0	133	6	1 770	77	399	17	48	2	32	1
Tekniskt	4 605	1 391	30	"	"	218	5	3 468	75	919	20	68	1	41	1
SLU	621	350	56	0	0	10	2	425	68	186	30	0	0	0	0
<b>BASÅR Tekniskt/Naturvetenskapligt</b>	<b>4 311</b>	<b>1 598</b>	<b>37</b>	<b>2 686</b>	<b>62</b>	<b>902</b>	<b>21</b>	<b>595</b>	<b>14</b>	<b>128</b>	<b>3</b>	<b>3 470</b>	<b>80</b>	<b>1 808</b>	<b>42</b>



**Tabellförklaring**

Tabellen publiceras vid en senare tidpunkt än övriga tabeller i det statistiska meddelandet Beviljning av studiestöd 2009/10, som utkom den 3 november 2010. Detta med anledning av att tabellen bygger på uppgifter från SCB:s högskoleregister vilka inte är tillgängliga förrän årsskiftet efter det läsår som redovisningen gäller. Tabellen är ett resultat av en sambearbetning mellan SCB och CSN.

Samtliga övernivåer är nettoräknade. Om en person finns på "Forskare" så finns den inte på grundutbildning. Om en person finns på "Studier mot yrkesexamen" så finns den inte på "Kurser/övriga program". Däremot kan en person finnas på flera fakultetsrader och en annan på flera yrkesexamina.

Från och med läsåret 2009/10 har det skett en förändring i kodningen av kurser. "Kursens huvudsakliga ämne" har ändrats till "kursens huvudsakliga ämnesgrupp". Detta påverkar "KURSER/ÖVRIGA PROGRAM" genom att fler studerande registreras under "Övrigt område" och "Okänt".

Antalet studiemedelstagare i CSN:s register överstiger antalet studerande med studiemedel i SCB:s register. Enligt CSN:s register har 263 956 studerande i grundläggande högskoleutbildning inklusive basår samt forskarutbildning fått studiemedel. Skillnaden beror på flera faktorer.

- Studiemedelstagare som går om en kurs finns inte med i SCB:s register.
- Studiemedelstagare i sommarkurser hänförs huvudsakligen till en hösttermin i CSN:s register medan de är registrerade på vårterminen i SCB:s register.
- I CSN:s data kan en person vara medräknad under två av kategorierna basår, grundläggande högskoleutbildning och forskare.

Ålder är räknad utifrån ålder 2009 oavsett om registreringen gäller höstterminen 2009 eller vårterminen 2010.

Studerande som bedriver studier på mindre än halvfart finns ej med i redovisningen fr.o.m. läsåret 2002/03.

Teknik och naturvetenskap är fr.o.m. läsåret 1997/98 särredovisat på dels området teknik, dels området naturvetenskap.

Tabellen har sekretessgranskats, vilket innebär att enskilda celler med antal mindre än 3 har ersatts med " och att summeringar har justerats.

**Tabell 1.4 Antal registrerade studerande i högskoleutbildning och antal studiemedelstagare, fördelat på studieinriktning och kön, 2009/10<sup>1</sup>**

Utkom den 14 april 2011

Number of registered students in higher education and number of students receiving student aid, by specialisation and sex, 2009/10

Studieinriktning Fakultet/område Yrkesutbildningsprogram	Kvinnor			Män			Totalt		
	Registre- rade	Studie- medels- tagare	Andel	Registre- rade	Studie- medels- tagare	Andel	Registre- rade	Studie- medels- tagare	Andel
<b>HELA RIKET (inkl. basår)</b>	<b>225 708</b>	<b>156 109</b>	<b>69</b>	<b>156 883</b>	<b>103 460</b>	<b>66</b>	<b>382 591</b>	<b>259 569</b>	<b>68</b>
<b>HELA RIKET (exkl. basår)</b>	<b>224 110</b>	<b>154 874</b>	<b>69</b>	<b>154 170</b>	<b>101 225</b>	<b>66</b>	<b>378 280</b>	<b>256 099</b>	<b>68</b>
<b>PROGRAM MOT YRKESEXAMEN</b>	<b>94 514</b>	<b>83 727</b>	<b>89</b>	<b>56 638</b>	<b>49 722</b>	<b>88</b>	<b>151 152</b>	<b>133 449</b>	<b>88</b>
<b>Humaniora och teologi</b>	<b>127</b>	<b>84</b>	<b>66</b>	<b>84</b>	<b>48</b>	<b>57</b>	<b>211</b>	<b>132</b>	<b>63</b>
Teologie kandidatexamen	127	84	66	84	48	57	211	132	63
<b>Juridik och samhällsvetenskap</b>	<b>18 381</b>	<b>17 280</b>	<b>94</b>	<b>8 641</b>	<b>7 909</b>	<b>92</b>	<b>27 022</b>	<b>25 189</b>	<b>93</b>
Civilekonomexamen	3 121	2 982	96	3 061	2 903	95	6 182	5 885	95
Juris kandidatexamen	4 527	4 177	92	3 124	2 809	90	7 651	6 986	91
Psykologexamen	2 013	1 817	90	930	804	86	2 943	2 621	89
Socionomexamen	8 766	8 345	95	1 568	1 432	91	10 334	9 777	95
<b>Undervisning</b>	<b>32 200</b>	<b>27 968</b>	<b>87</b>	<b>9 888</b>	<b>8 236</b>	<b>83</b>	<b>42 088</b>	<b>36 204</b>	<b>86</b>
Folkhögskolläraexamen	73	36	49	43	17	40	116	53	46
Lärarexamen	30 216	26 994	89	9 671	8 147	84	39 887	35 141	88
Speciallärarexamen	556	130	23	40	5	13	596	135	23
Specialpedagogexamen	838	355	42	76	20	26	914	375	41
Studie- och yrkesvägledarexamen	538	463	86	59	48	81	597	511	86
<b>Naturvetenskap</b>	<b>1 691</b>	<b>1 462</b>	<b>86</b>	<b>466</b>	<b>407</b>	<b>87</b>	<b>2 157</b>	<b>1 869</b>	<b>87</b>
Apotekarexamen	1 064	958	90	383	342	89	1 447	1 300	90
Receptarieexamen	636	510	80	85	67	79	721	577	80
<b>Teknik</b>	<b>10 361</b>	<b>9 628</b>	<b>93</b>	<b>28 327</b>	<b>25 603</b>	<b>90</b>	<b>38 688</b>	<b>35 231</b>	<b>91</b>
Arkitektexamen	657	591	90	484	424	88	1 141	1 015	89
Brandingenjörsexamen	73	72	99	197	187	95	270	259	96
Civilingenjörsexamen	6 863	6 442	94	18 435	16 783	91	25 298	23 225	92
Högskoleingenjörsexamen	2 675	2 435	91	8 355	7 463	89	11 030	9 898	90
Sjöingenjör- och maskinteknikerexamen	22	20	91	413	351	85	435	371	85
Sjökapten- och styrmansexamen	96	93	97	524	468	89	620	561	90
Yrkesteknisk högskoleexamen	0	0	-	"	0	"	"	0	0
<b>Lant- och skogsbruk</b>	<b>1 297</b>	<b>1 236</b>	<b>95</b>	<b>817</b>	<b>774</b>	<b>95</b>	<b>2 114</b>	<b>2 010</b>	<b>95</b>
Agronomexamen	431	418	97	135	128	95	566	546	96
Djursjukvårdarexamen	41	39	95	"	"	"	42	40	95
Hippologexamen	67	63	94	"	"	"	69	65	94
Hortonomexamen	30	28	93	13	12	92	43	40	93
Jägmästarexamen	119	116	97	291	281	97	410	397	97
Landskapsarkitektexamen	425	395	93	104	99	95	529	494	93
Landskapsingenjörsexamen	90	89	99	46	46	100	136	135	99
Lantmästarexamen	30	28	93	64	58	91	94	86	91
Skogsmästarexamen	17	16	94	134	124	93	151	140	93
Skogsteknikerexamen	5	5	100	20	19	95	25	24	96
Trädgårdsingenjörsexamen	42	39	93	8	5	63	50	44	88
<b>Medicin och odontologi</b>	<b>5 773</b>	<b>4 747</b>	<b>82</b>	<b>3 892</b>	<b>3 315</b>	<b>85</b>	<b>9 665</b>	<b>8 062</b>	<b>83</b>
Läkarexamen	3 697	3 374	91	3 136	2 781	89	6 833	6 155	90
Optikerexamen	206	202	98	35	33	94	241	235	98
Psykoterapeutexamen	615	14	2	168	1	1	783	15	2
Tandläkarexamen	843	801	95	479	435	91	1 322	1 236	93
Veterinärexamen	438	381	87	85	74	87	523	455	87

**Tabell 1.4** forts....

Studieinriktning Fakultet/område Yrkesutbildningsprogram	Kvinnor			Män			Totalt		
	Registre- rade	Studie- medels- tagare	Andel	Registre- rade	Studie- medels- tagare	Andel	Registre- rade	Studie- medels- tagare	Andel
<b>Vård och omsorg</b>	<b>24 834</b>	<b>21 525</b>	<b>87</b>	<b>4 300</b>	<b>3 536</b>	<b>82</b>	<b>29 134</b>	<b>25 061</b>	<b>86</b>
Arbetssterapeutexamen	1 501	1 433	95	163	152	93	1 664	1 585	95
Audionomexamen	165	144	87	39	33	85	204	177	87
Barnmorskeexamen	572	481	84	5	2	40	577	483	84
Biomedicinsk analytikerexamen	880	806	92	221	186	84	1 101	992	90
Dietistexamen	333	316	95	41	36	88	374	352	94
Logopedexamen	552	523	95	64	63	98	616	586	95
Ortopedingenjörsexamen	50	31	62	34	28	82	84	59	70
Röntgensjuksköterskeexamen	472	426	90	147	124	84	619	550	89
Sjukgymnastexamen	1 519	1 468	97	625	587	94	2 144	2 055	96
Sjukhusfysikerexamen	93	87	94	96	86	90	189	173	92
Sjuksköterskeexamen	14 348	13 636	95	2 215	1 989	90	16 563	15 625	94
Social omsorgsexamen	263	238	90	22	16	73	285	254	89
Specialistsjuksköterskeexamen	3 372	1 269	38	542	150	28	3 914	1 419	36
Tandhygienistexamen	581	537	92	47	43	91	628	580	92
Tandteknikerexamen	192	185	96	49	49	100	241	234	97
<b>Konstnärligt område</b>	<b>99</b>	<b>72</b>	<b>73</b>	<b>77</b>	<b>55</b>	<b>71</b>	<b>176</b>	<b>127</b>	<b>72</b>
Konstnärlig högskoleexamen konst och design	71	55	77	52	39	75	123	94	76
Konstnärlig högskoleexamen musik	11	8	73	10	7	70	21	15	71
Konstnärlig högskoleexamen scen och medier	6	5	83	5	5	100	11	10	91
Organistexamen	11	4	36	10	4	40	21	8	38
<b>Övrigt område</b>	<b>59</b>	<b>12</b>	<b>20</b>	<b>347</b>	<b>15</b>	<b>4</b>	<b>406</b>	<b>27</b>	<b>7</b>
Officersexamen	41	0	0	322	6	2	363	6	2
Yrkeshögskoleexamen	18	12	67	25	9	36	43	21	49
<b>KURSER/ÖVRIGA PROGRAM</b>	<b>121 491</b>	<b>71 025</b>	<b>58</b>	<b>89 322</b>	<b>51 368</b>	<b>58</b>	<b>210 813</b>	<b>122 393</b>	<b>58</b>
Humaniora och teologi	40 628	24 138	59	27 312	16 393	60	67 940	40 531	60
Juridik och samhällsvetenskap	70 876	44 084	62	49 227	30 655	62	120 103	74 739	62
Naturvetenskap	12 110	7 678	63	13 500	7 415	55	25 610	15 093	59
Teknik	11 745	7 321	62	21 306	11 083	52	33 051	18 404	56
Medicin och odontologi	3 370	1 773	53	1 395	774	55	4 765	2 547	53
Vård och omsorg	6 287	2 737	44	1 101	436	40	7 388	3 173	43
Konstnärligt område	4 516	3 252	72	3 419	2 543	74	7 935	5 795	73
Övrigt område	5 899	4 248	72	3 542	2 555	72	9 441	6 803	72
Okänt	1 759	1 554	88	1 183	1 031	87	2 942	2 585	88
<b>FORSKARE</b>	<b>8 105</b>	<b>122</b>	<b>2</b>	<b>8 210</b>	<b>135</b>	<b>2</b>	<b>16 315</b>	<b>257</b>	<b>2</b>
Humanistisk - samhällsvetenskapligt	2 388	34	1	1 694	29	2	4 082	63	2
Medicinskt	2 965	44	1	1 766	34	2	4 731	78	2
Naturvetenskapligt	1 029	22	2	1 273	26	2	2 302	48	2
Tekniskt	1 391	22	2	3 215	46	1	4 606	68	1
SLU	350	0	0	271	0	0	621	0	0
<b>BASÅR Tekniskt/Naturvetenskapligt</b>	<b>1 598</b>	<b>1 235</b>	<b>77</b>	<b>2 713</b>	<b>2 235</b>	<b>82</b>	<b>4 311</b>	<b>3 470</b>	<b>80</b>



1 Tabellen har sekretessgranskats, vilket innebär att enskilda celler med antal mindre än 3 har ersatts med " och att summeringar har justerats.

För tabellförklaringar i övrigt, se tabell 1.3



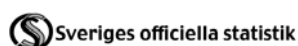
## 2 Studiehjälp

### Study allowance

**Tabell 2.1 Belopp per månad, kronor**

Amount per month, SEK

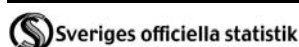
Läsår	Studiebidrag	Inackorderings- tillägg	Extra tillägg
2007/08	1 050	1 190–2 350	285–855
2008/09	1 050	1 190–2 350	285–855
2009/10	1 050	1 190–2 350	285–855



**Tabell 2.2 Utbetalda belopp i studiehjälp<sup>1</sup>, fördelat på bidragsform och kön, miljoner kronor**

Total disbursed amount, by type of grant and sex, SEK million

Läsår	Studiebidrag			Inackorderingstillägg			Extra tillägg			Dagliga resor			Totalt
	Totalt	Kvinnor	Män	Totalt	Kvinnor	Män	Totalt	Kvinnor	Män	Totalt	Kvinnor	Män	
2007/08	3 800,7	1 852,6	1 948,1	99,8	60,4	39,5	72,9	33,9	38,9	0,0	0,0	0,0	3 973,5
2008/09	3 873,4	1 886,2	1 987,1	103,0	62,7	40,3	79,2	35,0	44,1	0,0	0,0	0,0	4 055,6
2009/10	3 842,2	1 869,4	1 972,8	110,8	68,0	42,8	89,3	38,9	50,4	0,1	0,1	0,0	4 042,3



1 Under läsåret 2009/10 har ytterligare 13,9 miljoner kronor betalats ut i studiehjälp av CSN via Försäkringskassan. Av dessa utbetalningar avser 90 procent studerande som har Sverige som studieland.

**Tabell 2.3 Antal studerande som fått studiehjälp, fördelat på bidragsform och kön<sup>1</sup>**

Number of students receiving study allowance, by type of grant and sex

Läsår	Studiebidrag			Inackorderingstillägg			Extra tillägg			Dagliga resor			Totalt <sup>2</sup>
	Totalt	Kvinnor	Män	Totalt	Kvinnor	Män	Totalt	Kvinnor	Män	Totalt	Kvinnor	Män	
2007/08	392 748	191 330	201 418	7 876	4 771	3 105	10 293	4 799	5 494	9	9	"	392 726
2008/09	398 893	194 128	204 765	8 058	4 947	3 111	10 916	4 837	6 079	3	3	"	398 860
2009/10	396 412	192 426	203 986	8 566	5 280	3 286	12 080	5 240	6 840	10	7	3	396 424



1 Tabellen har sekretessgranskats, vilket innebär att enskilda celler med antal mindre än 3 har ersatts med " och att summeringar har justerats.


2 Nettoräknat antal. Personer med flera stöd har räknats endast en gång.



**Tabell 2.4 Antal studerande som fått studiehjälp, fördelat på skolform, bidragsform och kön, studier i Sverige, 2009/10<sup>1,2</sup>**

Number of students receiving study allowance, by type of school, type of grant and sex, studies in Sweden, 2009/10

Bidragsform	Kommunal gymnasieskola	Kompletterande utb.	Fristående gymnasieskola	Grundskola	Folkhögskola	Vuxenutbildning	Högskola	Skolform saknas	Totalt
<b>Studiebidrag</b>	<b>306 403</b>	<b>219</b>	<b>86 718</b>	"	<b>3 975</b>	<b>3 992</b>	<b>3</b>	<b>12</b>	<b>401 322</b>
Kvinnor	147 869	150	42 195	"	2 450	2 229	3	7	194 903
Män	158 534	69	44 523	-	1 525	1 763	"	5	206 419
<b>Extra tillägg</b>	<b>10 851</b>	"	<b>1 226</b>	-	<b>139</b>	<b>144</b>	-	-	<b>12 360</b>
Kvinnor	4 696	-	515	-	69	71	-	-	5 351
Män	6 155	"	711	-	70	73	-	-	7 009
<b>Inackorderingstillägg</b>	<b>157</b>	<b>75</b>	<b>6 373</b>	<b>19</b>	<b>1 903</b>	<b>8</b>	"	<b>5</b>	<b>8 540</b>
Kvinnor	95	58	3 885	12	1 211	8	"	5	5 274
Män	62	17	2 488	7	692	"	"	"	3 266


 Sveriges officiella statistik

- 1 Tabellen har sekretessgranskats, vilket innebär att enskilda celler med antal mindre än 3 har ersatts med " och att summeringar har justerats.
- 2 En person kan finnas registrerad på flera bidrags- och skolformer under samma läsår. Nettoräknat var det 395 580 personer (varav 49 procent var kvinnor) som fick studiehjälp för studier i Sverige under läsåret.

**Tabell 2.5 Antal studerande som fått studiehjälp, fördelat på skolform, bidragsform och kön, studier i utlandet, 2009/10<sup>1,2</sup>**

Number of students receiving study allowance, by type of school, type of grant and sex, studies abroad, 2009/10

Bidragsform	Gymnaiseskola	Kompletterande utb.	Folkhögskola	Högskola <sup>3</sup>	Övriga skolor <sup>4</sup>	Skolform saknas	Totalt
<b>Studiebidrag</b>	<b>890</b>	-	<b>26</b>	"	<b>54</b>	-	<b>970</b>
Kvinnor	547	-	18	-	30	-	595
Män	343	-	8	"	24	-	375
<b>Extra tillägg</b>	<b>7</b>	-	-	-	"	-	<b>7</b>
Kvinnor	7	-	-	-	-	-	7
Män	"	-	-	-	"	-	"
<b>Inackorderingstillägg</b>	<b>111</b>	-	<b>25</b>	-	<b>18</b>	-	<b>154</b>
Kvinnor	62	-	18	-	9	-	89
Män	49	-	7	-	9	-	65
<b>Dagliga resor</b>	<b>4</b>	-	-	-	<b>3</b>	-	<b>7</b>
Kvinnor	4	-	-	-	3	-	7
Män	"	-	-	-	"	-	"

 Sveriges officiella statistik

- 1 Tabellen har sekretessgranskats, vilket innebär att enskilda celler med antal mindre än 3 har ersatts med " och att summeringar har justerats.
- 2 En person kan finnas registrerad på flera bidrags- och skolformer under samma läsår. Nettoräknat var det 969 personer (varav 61 procent var kvinnor) som fick studiehjälp under läsåret.
- 3 Med 'högskola' avses här skolformerna högskola, universitet, eftergymnasial utbildning och kvalificerad yrkesutbildning.
- 4 Övriga skolor är godkända skolformer som är ställda under statlig tillsyn. Där ingår en samlingskategori som kallas 'övriga utland', vilket är en skola med gymnasial och eftergymnasial utbildning.

**Tabell 2.6 Antal studerande som fått inackorderingstillägg, fördelat på avståndsklass, skolform och kön, studier i Sverige, 2009/10<sup>1, 2, 3</sup>**

Number of students receiving boarding supplement, by distance from home, type of school and sex, studies in Sweden, 2009/10

Avståndsklass, km	Kommunal gymnasieskola <sup>3</sup>	Kompletterande utb.	Fristående gymnasieskola	Grundskola	Folkhögskola	Vuxenutbildning <sup>3</sup>	Högskola <sup>4</sup>	Skolform saknas	Totalt
<b>Kvinnor</b>	<b>91</b>	<b>56</b>	<b>3 940</b>	<b>11</b>	<b>1 303</b>	<b>4</b>	"	"	<b>5 405</b>
0 – 44	3	"	341	-	92	-	-	"	436
45 – 84	18	3	1 046	-	150	"	-	"	1 217
85 – 124	12	7	781	-	117	"	-	-	917
125 – 174	6	8	432	-	132	-	-	-	578
175 – 224	8	4	291	-	95	"	-	-	398
225 – 599	13	27	719	"	429	4	"	"	1 192
600 – 899	"	4	107	-	78	-	-	-	189
900 – 1 299	3	3	71	-	58	-	-	-	135
1 300 –	"	"	30	-	32	-	-	"	62
Saknas <sup>5</sup>	28	-	122	11	120	"	-	-	281
<b>Män</b>	<b>55</b>	<b>16</b>	<b>2 513</b>	<b>6</b>	<b>726</b>	"	"	"	<b>3 316</b>
0 – 44	4	-	218	-	72	-	-	-	294
45 – 84	6	-	659	-	101	-	-	-	766
85 – 124	4	-	431	-	70	-	-	-	505
125 – 174	5	3	293	-	79	"	-	-	380
175 – 224	"	-	155	-	44	-	-	"	199
225 – 599	13	13	474	"	235	-	"	-	735
600 – 899	"	"	57	-	48	-	-	-	105
900 – 1 299	"	-	49	-	26	-	-	-	75
1 300 –	"	-	57	-	10	-	-	-	67
Saknas <sup>5</sup>	23	-	120	6	41	"	-	-	190
<b>Totalt</b>	<b>146</b>	<b>72</b>	<b>6 453</b>	<b>17</b>	<b>2 029</b>	<b>4</b>	"	"	<b>8 721</b>
0 – 44	7	"	559	-	164	-	-	"	730
45 – 84	24	3	1 705	-	251	"	-	"	1 983
85 – 124	16	7	1 212	-	187	"	-	-	1 422
125 – 174	11	11	725	-	211	"	-	-	958
175 – 224	8	4	446	-	139	"	-	"	597
225 – 599	26	40	1 193	"	664	4	"	"	1 927
600 – 899	"	4	164	-	126	-	-	-	294
900 – 1 299	3	3	120	-	84	-	-	-	210
1 300 –	"	"	87	-	42	-	-	"	129
Saknas <sup>5</sup>	51	-	242	17	161	"	-	-	471

 Sveriges officiella statistik

- 1 Tabellen har sekretessgranskats, vilket innebär att enskilda celler med antal mindre än 3 har ersatts med " och att summeringar har justerats.
- 2 En person kan finnas registrerad på flera avståndsklasser under samma läsår.
- 3 Personer som är registrerade under kommunal gymnasieskola, grundskola och vuxenutbildning har inte rätt till inackorderingstillägg från CSN. Det är i stället deras hemkommun som har detta ansvar. Dessa personer borde därför vara registrerade under någon av de skolformer som ger rätt till statligt inackorderingstillägg.
- 4 Med 'högskola' avses här skolformerna högskola, universitet, eftergymnasial utbildning och kvalificerad yrkesutbildning.
- 5 En person kan få inackorderingstillägg med hänsyn till särskilda skäl, utan krav på avstånd.

**Tabell 2.7 Antal studerande som fått inackorderingstillägg, fördelat på avståndsklass, skolform och kön, studier i utlandet, 2009/10**

Number of students receiving boarding supplement, by distance from home, type of school and sex, studies abroad, 2009/10

Avståndsklass, km	Gymnasie- skola	Komplette- rande utb.	Folkhög- skola	Övriga skolor <sup>2</sup>	Skolform saknas	Totalt
<b>Kvinnor</b>	<b>62</b>	-	<b>18</b>	<b>9</b>	-	<b>89</b>
0 – 44	-	-	-	-	-	0
45 – 84	-	-	-	-	-	0
85 – 124	-	-	-	-	-	0
125 – 174	-	-	-	-	-	0
175 – 224	-	-	-	-	-	0
225 – 599	-	-	-	-	-	0
600 – 899	-	-	-	-	-	0
900 – 1 299	-	-	-	-	-	0
1 300 –	-	-	-	-	-	0
Saknas <sup>1</sup>	62	-	18	9	-	89
<b>Män</b>	<b>49</b>	-	<b>7</b>	<b>9</b>	-	<b>65</b>
0 – 44	-	-	-	-	-	0
45 – 84	-	-	-	-	-	0
85 – 124	-	-	-	-	-	0
125 – 174	-	-	-	-	-	0
175 – 224	-	-	-	-	-	0
225 – 599	-	-	-	-	-	0
600 – 899	-	-	-	-	-	0
900 – 1 299	-	-	-	-	-	0
1 300 –	-	-	-	-	-	0
Saknas <sup>1</sup>	49	-	7	9	-	65

 Sveriges officiella statistik

1 En person kan få inackorderingstillägg med hänsyn till särskilda skäl, utan krav på avstånd.

2 Övriga skolor är godkända skolformer som är ställda under statlig tillsyn. Där ingår en samlingskategori som kallas "övriga utland", vilket är en skola med gymnasial och eftergymnasial utbildning.

**Tabell 2.8 Antal studerande som fått extra tillägg, fördelat på storlek på ekonomiskt underlag, skolform och kön, 2009/10<sup>1, 2</sup>**

Number of students receiving supplementary allowance, by combined gross income, type of school and sex, 2009/10

Ekonomiskt underlag, kr <sup>3</sup>	Kommunal gymnasie-skola	Kompletterande utb.	Fristående gymnasie-skola	Folkhög-skola	Vuxen-utbildning	Gymnasie utland <sup>4</sup>	Övriga skolor <sup>5</sup>	Skolform saknas	Totalt
<b>Kvinnor</b>	<b>4 727</b>	-	<b>518</b>	<b>69</b>	<b>71</b>	<b>5</b>	-	-	<b>5 390</b>
0 – 84 999	4 069	-	366	60	60	5	-	-	4 560
85 000 – 104 999	416	-	84	6	6	"	-	-	512
105 000 – 124 999	242	-	68	3	5	-	-	-	318
<b>Män</b>	<b>6 203</b>	"	<b>716</b>	<b>70</b>	<b>72</b>	"	"	-	<b>7 061</b>
0 – 84 999	5 511	"	537	62	65	"	-	-	6 175
85 000 – 104 999	443	"	111	3	7	-	"	-	564
105 000 – 124 999	249	-	68	5	"	-	-	-	322
<b>Totalt</b>	<b>10 930</b>	"	<b>1 234</b>	<b>139</b>	<b>143</b>	<b>5</b>	"	-	<b>12 451</b>
0 – 84 999	9 580	"	903	122	125	5	-	-	10 735
85 000 – 104 999	859	"	195	9	13	"	"	-	1 076
105 000 – 124 999	491	-	136	3	5	-	-	-	640

 Sveriges officiella statistik

- 1 Tabellen har sekretessgranskats, vilket innebär att enskilda celler med antal mindre än 3 har ersatts med " och att summeringar har justerats.
- 2 En person kan finnas registrerad på flera skolformer under samma läsår.
- 3 Avser föräldrarnas, och i förekommande fall, den studerandes beräknade inkomster och viss del av förmögenhet.
- 4 En person som studerar utomlands, registrerad under skolformen övriga utland, är förd till "Gymnasie utland".
- 5 Övriga skolor är godkända skolformer som är ställda under statlig tillsyn. Där ingår en samlingskategori som kallas "övriga utland", vilket är en skola med gymnasial och eftergymnasial utbildning.

**Tabell 2.9 Antal studerande som fått avslag, fördelat på bidragsform, skolform och kön, studier i Sverige, 2009/10<sup>1</sup>**

Number of students with rejections, by type of grant, type of school and sex, studies in Sweden, 2009/10

Bidragsform	Kommunal skola	Kompletterande utb	Fristående skola	Folkhög-skola	Grund-skola	Vuxen-utbildning	Hög-skola <sup>2</sup>	Skolform saknas	Totalt
<b>Extra tillägg</b>	<b>2 918</b>	<b>3</b>	<b>513</b>	<b>62</b>	-	<b>88</b>	<b>3</b>	<b>2 544</b>	<b>6 131</b>
Kvinnor	1 413	3	247	38	-	41	3	1 205	2 950
Män	1 505	"	266	24	-	47	-	1 339	3 181
<b>Inackorderingstillägg</b>	<b>631</b>	<b>11</b>	<b>866</b>	<b>229</b>	"	<b>32</b>	<b>7</b>	<b>726</b>	<b>2 502</b>
Kvinnor	376	6	562	142	-	19	3	396	1 504
Män	255	5	304	87	"	13	4	330	998

 Sveriges officiella statistik

- 1 Tabellen har sekretessgranskats, vilket innebär att enskilda celler med antal mindre än 3 har ersatts med " och summeringar har justerats.
- 2 Med 'högskola' avses här skolformerna högskola, universitet, eftergymnasial utbildning och kvalificerad yrkesutbildning.

**Tabell 2.10 Antal studerande som fått avslag, fördelat på bidragsform, skolform och kön, studier i utlandet, 2009/10<sup>1</sup>**

Number of students with rejections, by type of grant, type of school and sex, studies abroad, 2009/10

Bidragsform	Gymnasie- skola	Kompletterande utb	Folkhög- skola	Hög- skola <sup>2</sup>	Övriga skolor <sup>3</sup>	Skolform saknas <sup>3</sup>	Totalt
<b>Extra tillägg</b>	<b>8</b>	-	-	-	"	<b>6</b>	<b>14</b>
Kvinnor	5	-	-	-	"	6	11
Män	3	-	-	-	"	"	3
<b>Inackorderingstillägg</b>	<b>190</b>	-	<b>3</b>	<b>3</b>	<b>18</b>	<b>76</b>	<b>290</b>
Kvinnor	131	-	3	3	12	55	204
Män	59	-	"	"	6	21	86


 Sveriges officiella statistik

- 1 Tabellen har sekretessgranskats, vilket innebär att enskilda celler med antal mindre än 3 har ersatts med " och summeringar har justerats.
- 2 Med 'högskola' avses här skolformerna högskola, universitet, eftergymnasial utbildning, kvalificerad yrkesutbildning och språkskola utland.
- 3 Övriga skolor är godkända skolformer som är ställda under statlig tillsyn. Där ingår en samlingskategori som kallas "övriga utland", vilket är en skola med gymnasial och eftergymnasial utbildning.

**Tabell 2.11 Antal studerande som fått indragen studiehjälp<sup>1,2</sup> på grund av otillåten frånvaro, fördelat på bidragsform och kön**

Number of students with withdrawn study allowance due to unauthorized absence, by type of grant and sex

Läsår	Studiebidrag			Inackorderingstillägg			Extra tillägg			Totalt <sup>3</sup>		
	Totalt	Kvinnor	Män	Totalt	Kvinnor	Män	Totalt	Kvinnor	Män	Totalt	Kvinnor	Män
2007/08	12 290	4 656	7 634	100	38	62	484	179	305	12 304	4 668	7 636
2008/09	14 187	5 264	8 923	116	46	70	602	188	414	14 201	5 270	8 931
2009/10	15 470	5 574	9 896	119	45	74	612	196	416	15 478	5 578	9 900

 Sveriges officiella statistik

- 1 Avser fristående och kommunala gymnasieskolor i Sverige.
- 2 Bidrag för dagliga resor kan endast erhållas vid studier utomlands.
- 3 Nettoräknat antal. Personer med flera stöd har räknats endast en gång.

**Tabell 2.12 Antal studerande som har fått indragen studiehjälp<sup>1</sup> på grund av otillåten frånvaro, fördelat på län<sup>2,3</sup> och kön**

Number of students with withdrawn study allowance due to unauthorized absence, by county and sex

Län	2007/08			2008/09			2009/10		
	Kvinnor	Män	Totalt	Kvinnor	Män	Totalt	Kvinnor	Män	Totalt
<b>Hela riket</b>	<b>4 703</b>	<b>7 669</b>	<b>12 372</b>	<b>5 302</b>	<b>8 986</b>	<b>14 288</b>	<b>5 620</b>	<b>9 953</b>	<b>15 573</b>
Blekinge län	61	100	161	79	126	205	94	186	280
Dalarnas län	63	91	154	82	151	233	99	206	305
Gotlands län	56	58	114	34	62	96	51	64	115
Gävleborgs län	106	156	262	126	203	329	138	301	439
Hallands län	95	136	231	112	152	264	115	220	335
Jämtlands län	57	81	138	56	98	154	86	144	230
Jönköpings län	90	154	244	118	252	370	159	329	488
Kalmar län	92	175	267	125	189	314	140	250	390
Kronobergs län	83	113	196	75	133	208	92	181	273
Norrbottnens län	92	171	263	112	229	341	129	214	343
Skåne län	790	1 246	2 036	860	1 383	2 243	906	1 435	2 341
Stockholms län	1 424	2 077	3 501	1 530	2 499	4 029	1 584	2 586	4 170
Södermanlands län	135	238	373	217	314	531	182	322	504
Uppsala län	76	165	241	92	199	291	142	270	412
Värmlands län	125	226	351	156	261	417	158	261	419
Västerbottens län	61	167	228	68	151	219	109	202	311
Västernorrlands län	102	152	254	141	196	337	157	236	393
Västmanlands län	126	202	328	130	235	365	150	320	470
Västra Götalands län	747	1 399	2 146	822	1 464	2 286	760	1 500	2 260
Örebro län	138	229	367	177	308	485	168	318	486
Östergötlands län	184	333	517	190	381	571	201	408	609

 Sveriges officiella statistik

- 1 Avser fristående och kommunala gymnasieskolor.
- 2 Fördelningen är gjord utifrån det län där utbildningen bedrivs.
- 3 En person kan finnas registrerad på flera län under samma läsår.

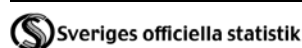
### 3 Studiemedel

#### Financial student aid

**Tabell 3.1a Prisbasbelopp samt maximalt studiemedelsbelopp för studieperiod om 20 veckor med generellt studiebidrag**

Price base amount and maximum amount of financial student aid by a period of 20 weeks, basic grant

Termin	År	Prisbasbelopp <sup>1</sup> kr	Maximalt studiemedelsbelopp, kr			Studiebidragets andel av totala beloppet i %
			Studiebidrag	Studielån <sup>2</sup>	Totalt	
Första och andra halvåret	1994	35 200	8 586	22 302	30 888	27,8
Första och andra halvåret	1995	35 700	8 707	22 619	31 326	27,8
Första och andra halvåret	1996	36 200	8 829	22 936	31 765	27,8
Första och andra halvåret	1997	36 300	8 854	22 999	31 853	27,8
Första och andra halvåret	1998	36 400	8 878	23 063	31 941	27,8
Första och andra halvåret	1999	36 400	8 878	23 063	31 941	27,8
Första och andra halvåret	2000	36 600	8 927	23 189	32 116	27,8
Första halvåret	2001	36 900	9 000	23 379	32 379	27,8
Andra halvåret	2001	36 900	11 140	21 240	32 380	34,4
Första och andra halvåret	2002	37 900	11 440	21 820	33 260	34,4
Första och andra halvåret	2003	38 600	11 640	22 240	33 880	34,4
Första och andra halvåret	2004	39 300	11 860	22 640	34 500	34,4
Första och andra halvåret	2005	39 400	11 880	22 700	34 580	34,4
Första halvåret	2006	39 700	11 980	22 860	34 840	34,4
Andra halvåret	2006	39 700	12 460	23 820	36 280	34,3
Första och andra halvåret	2007	40 300	12 640	24 180	36 820	34,3
Första och andra halvåret	2008	41 000	12 860	24 600	37 460	34,3
Första och andra halvåret	2009	42 800	13 420	25 680	39 100	34,3
Första och andra halvåret	2010	42 400	13 480	27 220	40 700	33,1



1 Beräkningen av studiemedel grundas på prisbasbeloppet enligt lagen (1962:381) om allmän försäkring.

2 Avser grundlån. Under vissa omständigheter är det dessutom möjligt att få merkostnadslån samt sedan det andra halvåret 2001 tilläggsån.

**Tabell 3.1b Prisbasbelopp samt maximalt studiemedelsbelopp för studieperiod om 20 veckor med högre studiebidrag**

Price base amount and maximum amount of financial student aid by a period of 20 weeks, higher grant

Termin	År	Prisbasbelopp <sup>1</sup> kr	Maximalt studiemedelsbelopp, kr			Studiebidragets andel av totala beloppet i %
			Studiebidrag	Studielån <sup>2</sup>	Totalt	
Andra halvåret	2001	36 900	26 560	5 820	32 380	82,0
Första och andra halvåret	2002	37 900	27 280	5 980	33 260	82,0
Första och andra halvåret	2003	38 600	27 780	6 100	33 880	82,0
Första och andra halvåret	2004	39 300	28 280	6 220	34 500	82,0
Första och andra halvåret	2005	39 400	28 360	6 220	34 580	82,0
Första halvåret	2006	39 700	28 580	6 260	34 840	82,0
Andra halvåret	2006	39 700	29 060	7 220	36 280	80,1
Första och andra halvåret	2007	40 300	29 480	7 340	36 820	80,1
Första och andra halvåret	2008	41 000	30 000	7 460	37 460	80,1
Första och andra halvåret	2009	42 800	31 320	7 780	39 100	80,1
Första och andra halvåret	2010	42 400	31 360	9 340	40 700	77,1



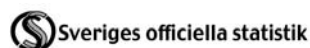
1 Beräkningen av studiemedel grundas på prisbasbeloppet enligt lagen (1962:381) om allmän försäkring.

2 Avser grundlån. Under vissa omständigheter är det dessutom möjligt att få merkostnadslån samt sedan det andra halvåret 2001 tilläggsån.

**Tabell 3.2 Antal studerande som fått studiemedel<sup>1</sup> samt utbetalda belopp, fördelat på kön, bidragsnivå och typ av studiestöd, 2009/10**

Number of students receiving financial student aid and total expenditure, by sex, level of grant and type of aid, 2009/10

Kön/bidragsnivå	Studiebidrag	Tilläggsbidrag	Grundlån	Merkostnadslån	Tilläggslån	Totalt
<b>Antal</b>						
<b>Totalt<sup>2</sup></b>	<b>393 848</b>	<b>75 532</b>	<b>262 432</b>	<b>6 525</b>	<b>21 005</b>	<b>393 848</b>
Kvinnor	237 615	62 028	156 855	4 235	12 671	237 615
Män	156 233	13 504	105 577	2 290	8 334	156 233
<b>Generell bidragsnivå</b>	<b>362 622</b>	<b>55 852</b>	<b>247 636</b>	<b>6 337</b>	<b>18 333</b>	<b>362 622</b>
Kvinnor	215 357	45 701	147 524	4 132	11 190	215 357
Män	147 265	10 151	100 112	2 205	7 143	147 265
<b>Högre bidragsnivå</b>	<b>38 314</b>	<b>23 398</b>	<b>18 714</b>	<b>222</b>	<b>3 226</b>	<b>38 314</b>
Kvinnor	27 128	19 419	11 811	122	1 799	27 128
Män	11 186	3 979	6 903	100	1 427	11 186
<b>Utbetalda belopp, mnkr</b>						
<b>Totalt</b>	<b>9 015,4</b>	<b>400,3</b>	<b>10 298,2</b>	<b>126,9</b>	<b>268,5</b>	<b>20 109,2</b>
Kvinnor	5 485,2	334,4	6 093,9	75,0	161,9	12 150,3
Män	3 530,2	65,9	4 204,3	51,9	106,6	7 958,9
<b>Generell bidragsnivå</b>	<b>7 564,6</b>	<b>285,5</b>	<b>10 107,6</b>	<b>125,5</b>	<b>233,6</b>	<b>18 316,9</b>
Kvinnor	4 440,0	237,0	5 972,6	74,2	142,2	10 866,0
Män	3 124,6	48,5	4 135,1	51,3	91,4	7 450,9
<b>Högre bidragsnivå</b>	<b>1 450,8</b>	<b>114,8</b>	<b>190,6</b>	<b>1,4</b>	<b>34,9</b>	<b>1 792,3</b>
Kvinnor	1 045,2	97,4	121,3	0,7	19,7	1 284,3
Män	405,6	17,3	69,2	0,7	15,2	508,0



1 Exklusive studerande med studiemedel utomlands.


2 Nettoräknat antal. Studerande som har läst med olika bidragsnivåer under tidsperioden har räknats endast en gång.



**Tabell 3.3a Antal studerande som fått studiemedel<sup>1</sup>, fördelat på kön, typ av studiestöd, skolform och utbildningsnivå, 2009/10<sup>2</sup>**

Number of students receiving financial student aid, by sex, type of aid, type of school and level of education, 2009/10

Nivå Skolform	Kvinnor					Män				
	Studie- bidrag	Tilläggs- bidrag	Grundlån	Merkost- nadslån	Tilläggs- lån	Studie- bidrag	Tilläggs- bidrag	Grundlån	Merkost- nadslån	Tilläggs- lån
<b>Totalt<sup>3</sup></b>	<b>237 615</b>	<b>62 028</b>	<b>156 855</b>	<b>4 235</b>	<b>12 671</b>	<b>156 233</b>	<b>13 504</b>	<b>105 577</b>	<b>2 290</b>	<b>8 334</b>
<b>Grundskolenivå</b>	<b>16 202</b>	<b>9 932</b>	<b>5 087</b>	<b>19</b>	<b>142</b>	<b>6 926</b>	<b>2 367</b>	<b>3 146</b>	<b>20</b>	<b>154</b>
Folkhögskola	1 701	1 161	390	4	10	651	213	352	7	12
Komvux	14 501	8 771	4 697	15	132	6 275	2 154	2 794	13	142
<b>Gymnasienivå</b>	<b>60 424</b>	<b>25 026</b>	<b>33 348</b>	<b>1 176</b>	<b>2 890</b>	<b>36 974</b>	<b>5 000</b>	<b>21 668</b>	<b>724</b>	<b>2 293</b>
Gymnasieskola	2 278	182	609	3	3	2 917	37	685	"	6
Kompletterande utbildning	1 618	187	1 292	848	109	868	44	704	486	70
Folkhögskola	8 506	2 111	5 440	169	342	5 516	407	3 952	81	242
Komvux	46 492	22 472	25 155	149	2 408	25 074	4 461	14 932	152	1 918
Basår	1 530	74	852	7	28	2 599	51	1 395	5	57
<b>Eftergymnasial nivå</b>	<b>175 453</b>	<b>33 519</b>	<b>125 173</b>	<b>3 093</b>	<b>10 051</b>	<b>118 973</b>	<b>7 437</b>	<b>84 522</b>	<b>1 574</b>	<b>6 161</b>
Universitet och högskola	158 133	28 601	112 171	2 015	7 701	103 862	5 479	73 663	738	3 966
KY-utbildning <sup>4</sup>	12 864	3 947	9 627	443	1 869	10 627	1 340	7 481	227	1 554
Yrkeshögskola <sup>5</sup>	848	310	565	39	122	1 053	193	742	32	172
Folkhögskola	1 854	357	1 417	65	147	1 067	102	822	21	98
Kompletterande utbildning	554	50	468	324	32	454	19	392	284	60
Övriga <sup>6</sup>	1 200	254	925	207	180	1 910	304	1 422	272	311


 Sveriges officiella statistik

- 1 Exklusive studerande med studiemedel utomlands.
- 2 Tabellen har sekretessgranskats, vilket innebär att enskilda celler med antal mindre än 3 har ersatts med " och att summeringar har justerats.
- 3 Nettoräknat antal. Studerande som har läst på olika utbildningsnivåer under läsåret har räknats endast en gång.
- 4 Lagen och förordningen om kvalificerad yrkesutbildning upphävdes den 15 april 2009. Utbildningar som har beviljats statligt stöd före detta datum kan få fortsatt stöd enligt lagen och förordningen om kvalificerad yrkesutbildning, dock längst till och med den 31 december 2013.
- 5 Ny skolform från och med den 1 juli 2009. Myndigheten för yrkeshögskolan beslutar om vilka utbildningar som får ingå i yrkeshögskolan.
- 6 I skolformen "Övriga" ingår eftergymnasial utbildning vid vissa trafikflygarutbildningar, teologiska utbildningar, polisutbildningar med mera. Även enstaka personer där uppgift om skolform saknas ingår i denna grupp.

**Tabell 3.3b Antal studerande som fått studiemedel med generellt bidrag<sup>1</sup>, fördelat på kön, typ av studiestöd, skolform och utbildningsnivå, 2009/10<sup>2</sup>**

Number of students receiving basic grant, by sex, type of aid, type of school and level of education, 2009/10

Nivå Skolform	Kvinnor					Män				
	Studie- bidrag	Tilläggs- bidrag	Grundlån	Merkost- nadslån	Tilläggs- lån	Studie- bidrag	Tilläggs- bidrag	Grundlån	Merkost- nadslån	Tilläggs- lån
<b>Totalt<sup>3</sup></b>	<b>215 357</b>	<b>45 701</b>	<b>147 524</b>	<b>4 132</b>	<b>11 190</b>	<b>147 265</b>	<b>10 151</b>	<b>100 112</b>	<b>2 205</b>	<b>7 143</b>
<b>Grundskolenivå</b>	<b>7 390</b>	<b>3 609</b>	<b>2 936</b>	<b>11</b>	<b>46</b>	<b>3 803</b>	<b>970</b>	<b>1 833</b>	<b>6</b>	<b>51</b>
Folkhögskola	436	182	196	3	5	317	51	203	3	5
Komvux	6 954	3 427	2 740	8	41	3 486	919	1 630	3	46
<b>Gymnasienivå</b>	<b>41 507</b>	<b>11 593</b>	<b>24 366</b>	<b>1 082</b>	<b>1 400</b>	<b>29 172</b>	<b>2 376</b>	<b>16 512</b>	<b>645</b>	<b>1 096</b>
Gymnasieskola	2 249	167	594	3	"	2 900	30	671	"	"
Kompletterande utbildning	1 618	187	1 292	848	109	868	44	704	486	70
Folkhögskola	6 939	1 025	4 661	137	228	4 697	227	3 323	61	128
Komvux	29 171	10 140	16 967	87	1 035	18 108	2 024	10 419	93	841
Basår	1 530	74	852	7	28	2 599	51	1 395	5	57
<b>Eftergymnasial nivå</b>	<b>175 101</b>	<b>33 249</b>	<b>125 036</b>	<b>3 088</b>	<b>10 002</b>	<b>118 948</b>	<b>7 422</b>	<b>84 511</b>	<b>1 573</b>	<b>6 157</b>
Universitet och högskola	157 783	28 334	112 038	2 010	7 653	103 837	5 464	73 652	737	3 962
KY-utbildning <sup>4</sup>	12 864	3 946	9 625	443	1 868	10 627	1 340	7 481	227	1 554
Yrkehögskola <sup>5</sup>	846	308	563	39	122	1 053	193	742	32	172
Folkhögskola	1 854	357	1 417	65	147	1 067	102	822	21	98
Kompletterande utbildning	554	50	468	324	32	454	19	392	284	60
Övriga <sup>6</sup>	1 200	254	925	207	180	1 910	304	1 422	272	311

 Sveriges officiella statistik

- 1 Exklusive studerande med studiemedel utomlands.
- 2 Tabellen har sekretessgranskats, vilket innebär att enskilda celler med antal mindre än 3 har ersatts med " och att summeringar har justerats.
- 3 Nettoräknat antal. Studerande som har läst på olika utbildningsnivåer under läsåret har räknats endast en gång.
- 4 Lagen och förordningen om kvalificerad yrkesutbildning upphävdes den 15 april 2009. Utbildningar som har beviljats statligt stöd före detta datum kan få fortsatt stöd enligt lagen och förordningen om kvalificerad yrkesutbildning, dock längst till och med den 31 december 2013.
- 5 Ny skolform från och med den 1 juli 2009. Myndigheten för yrkeshögskolan beslutar om vilka utbildningar som får ingå i yrkeshögskolan.
- 6 I skolformen "Övriga" ingår eftergymnasial utbildning vid vissa trafikflygarutbildningar, teologiska utbildningar, polisutbildningar med mera. Även enstaka personer där uppgift om skolform saknas ingår i denna grupp.

**Tabell 3.3c Antal studerande som fått studiemedel med högre bidrag<sup>1</sup>, fördelat på kön, typ av studiestöd, skolform och utbildningsnivå, 2009/10<sup>2</sup>**

Number of students receiving higher grant, by sex, type of aid, type of school and level of education, 2009/10

Nivå Skolform	Kvinnor					Män				
	Studie- bidrag	Tilläggs- bidrag	Grundlån	Merkost- nadslån	Tilläggs- lån	Studie- bidrag	Tilläggs- bidrag	Grundlån	Merkost- nadslån	Tilläggs- lån
<b>Totalt<sup>3</sup></b>	<b>27 128</b>	<b>19 419</b>	<b>11 811</b>	<b>122</b>	<b>1 799</b>	<b>11 186</b>	<b>3 979</b>	<b>6 903</b>	<b>100</b>	<b>1 427</b>
<b>Grundskolenivå</b>	<b>10 468</b>	<b>7 483</b>	<b>2 630</b>	<b>7</b>	<b>117</b>	<b>3 745</b>	<b>1 621</b>	<b>1 577</b>	<b>14</b>	<b>125</b>
Folkhögskola	1 396	1 075	230	"	8	403	188	192	4	11
Komvux	9 072	6 408	2 400	7	109	3 342	1 433	1 385	10	114
<b>Gymnasienivå</b>	<b>21 911</b>	<b>15 370</b>	<b>10 772</b>	<b>112</b>	<b>1 736</b>	<b>9 257</b>	<b>3 018</b>	<b>6 192</b>	<b>94</b>	<b>1 394</b>
Gymnasieskola	31	17	17	"	"	19	7	15	-	5
Folkhögskola	1 769	1 189	930	35	125	972	199	755	24	122
Komvux	20 111	14 164	9 825	77	1 611	8 266	2 812	5 422	70	1 267
<b>Eftergymnasial nivå</b>	<b>424</b>	<b>344</b>	<b>175</b>	<b>8</b>	<b>66</b>	<b>41</b>	<b>25</b>	<b>21</b>	<b>"</b>	<b>11</b>
Universitet och högskola	412	326	166	8	59	36	20	18	"	8
Övriga	12	18	9	-	7	5	5	3	"	3


 Sveriges officiella statistik

- 1 Det högre bidraget kan endast erhållas för studier i Sverige.
- 2 Tabellen har sekretessgranskats, vilket innebär att enskilda celler med antal mindre än 3 har ersatts med " och att summeringar har justerats.
- 3 Nettoräknat antal. Studerande som har läst på olika utbildningsnivåer under läsåret har räknats endast en gång.

**Tabell 3.4a Antal studerande som fått studiemedel<sup>1</sup> samt studerande med enbart studiebidrag, fördelat på studietakt, kön och utbildningsnivå, 2009/10<sup>2,3</sup>**

Number of students receiving financial student aid and students receiving only the grant element of student aid, by study tempo, sex and level of education, 2009/10

Studietakt	Grundskole- och gymnasienivå				Eftergymnasial nivå			
	Gymnasie- skola m.m. <sup>4</sup>	Folkhög- skola	Komvux	Totalt grundskole-/ gymnasie- nivå	Grund- läggande högskole- utbildning	Forskar- utbildning	Övriga <sup>5</sup>	Totalt efter- gymnasial nivå
<b>Heltid</b>	<b>11 509</b>	<b>15 050</b>	<b>68 279</b>	<b>94 838</b>	<b>245 927</b>	<b>38</b>	<b>33 916</b>	<b>279 881</b>
Kvinnor	5 277	9 277	44 218	58 772	147 121	25	18 167	165 313
Män	6 232	5 773	24 061	36 066	98 806	13	15 749	114 568
Varav med enbart studiebidrag	6 116	5 574	29 895	41 585	68 404	25	8 707	77 136
Kvinnor	2 597	3 843	20 505	26 945	40 399	20	4 375	44 794
Män	3 519	1 731	9 390	14 640	28 005	5	4 332	32 342
<b>Deltid</b>	<b>710</b>	<b>1 080</b>	<b>26 073</b>	<b>27 863</b>	<b>30 650</b>	<b>9</b>	<b>1 114</b>	<b>31 773</b>
Kvinnor	320	802	17 375	18 497	20 042	6	851	20 899
Män	390	278	8 698	9 366	10 608	3	263	10 874
Varav med enbart studiebidrag	403	496	14 799	15 698	13 624	4	442	14 070
Kvinnor	167	407	10 006	10 580	9 126	4	346	9 476
Män	236	89	4 793	5 118	4 498	"	96	4 594
<b>Hel- och deltid</b>	<b>12 219</b>	<b>16 130</b>	<b>94 352</b>	<b>122 701</b>	<b>276 577</b>	<b>47</b>	<b>35 030</b>	<b>311 654</b>
Kvinnor	5 597	10 079	61 593	77 269	167 163	31	19 018	186 212
Män	6 622	6 051	32 759	45 432	109 414	16	16 012	125 442
Varav med enbart studiebidrag	6 519	6 070	44 694	57 283	82 028	29	9 149	91 206
Kvinnor	2 764	4 250	30 511	37 525	49 525	24	4 721	54 270
Män	3 755	1 820	14 183	19 758	32 503	5	4 428	36 936

 Sveriges officiella statistik

1 Exklusive studerande med studiemedel utomlands.

2 En person kan finnas registrerad med olika studietakt under samma läsår.

3 Tabellen har sekretessgranskats, vilket innebär att enskilda celler med antal mindre än 3 har ersatts med " och att summeringar har justerats.


4 Inklusive vissa gymnasiala utbildningar med annan huvudman än kommun och landsting samt basåret vid högskola eller universitet.

5 Andra eftergymnasiala utbildningar än högskoleutbildningar.

**Tabell 3.4b Antal studerande som fått studiemedel med generellt bidrag<sup>1</sup> samt studerande som fått enbart studiebidrag, fördelat på studietakt, kön och utbildningsnivå, 2009/10<sup>2,3</sup>**

Number of students receiving basic grant and students receiving only the grant element of student aid, by study tempo, sex and level of education, 2009/10

Studietakt Kön	Grundskole- och gymnasienivå				Eftergymnasial nivå			
	Gymnasie- skola m.m. <sup>4</sup>	Folkhög- skola	Komvux	Totalt grundskole-/ gymnasie- nivå	Grund- läggande högskole- utbildning	Forskar- utbildning	Övriga <sup>5</sup>	Totalt efter- gymnasial- nivå
<b>Heltid</b>	<b>11 463</b>	<b>11 514</b>	<b>42 655</b>	<b>65 632</b>	<b>245 733</b>	<b>38</b>	<b>33 913</b>	<b>279 684</b>
Kvinnor	5 248	6 787	26 172	38 207	146 947	25	18 164	165 136
Män	6 215	4 727	16 483	27 425	98 786	13	15 749	114 548
Varav med enbart studiebidrag	6 099	3 635	16 992	26 726	68 314	25	8 709	77 048
Kvinnor	2 583	2 237	10 478	15 298	40 318	20	4 377	44 715
Män	3 516	1 398	6 514	11 428	27 996	5	4 332	32 333
<b>Deltid</b>	<b>709</b>	<b>894</b>	<b>18 254</b>	<b>19 857</b>	<b>30 445</b>	<b>9</b>	<b>1 113</b>	<b>31 567</b>
Kvinnor	320	656	11 585	12 561	19 843	6	850	20 699
Män	389	238	6 669	7 296	10 602	3	263	10 868
Varav med enbart studiebidrag	402	373	10 197	10 972	13 475	4	442	13 921
Kvinnor	167	302	6 387	6 856	8 982	4	345	9 331
Män	235	71	3 810	4 116	4 493	"	97	4 590
<b>Hel- och deltid</b>	<b>12 172</b>	<b>12 408</b>	<b>60 909</b>	<b>85 489</b>	<b>276 178</b>	<b>47</b>	<b>35 026</b>	<b>311 251</b>
Kvinnor	5 568	7 443	37 757	50 768	166 790	31	19 014	185 835
Män	6 604	4 965	23 152	34 721	109 388	16	16 012	125 416
Varav med enbart studiebidrag	6 501	4 008	27 189	37 698	81 789	29	9 151	90 969
Kvinnor	2 750	2 539	16 865	22 154	49 300	24	4 722	54 046
Män	3 751	1 469	10 324	15 544	32 489	5	4 429	36 923

 Sveriges officiella statistik

1 Exklusive studerande med studiemedel utomlands.

2 En person kan finnas registrerad med olika studietakt under samma läsår.

3 Tabellen har sekretessgranskats, vilket innebär att enskilda celler med antal färre än 3 har ersatts med " och att summeringar har justerats.


4 Inklusive vissa gymnasiala utbildningar med annan huvudman än kommun och landsting samt basåret vid högskola eller universitet.

5 Andra eftergymnasiala utbildningar än högskoleutbildningar.

**Tabell 3.4c Antal studerande som fått studiemedel med högre bidrag<sup>1</sup> samt studerande som fått enbart studiebidrag, fördelat på studietakt, kön och utbildningsnivå, 2009/10<sup>2,3</sup>**

Number of students receiving higher grant and students receiving only the grant element of student aid, by study tempo, sex and level of education, 2009/10

Studietakt Kön	Grundskole- och gymnasienivå			Eftergymnasial nivå	
	Gymnasie- skola m.m. <sup>4</sup>	Folkhög- skola	Komvux	Totalt grundskole-/ gymnasie- nivå	Special- pedagogisk examen/ påbyggnad
<b>Heltid</b>	<b>50</b>	<b>4 099</b>	<b>30 534</b>	<b>34 683</b>	<b>186</b>
Kvinnor	31	2 826	21 404	24 261	172
Män	19	1 273	9 130	10 422	14
Varav med enbart studiebidrag	18	2 141	15 080	17 239	99
Kvinnor	14	1 753	11 653	13 420	89
Män	4	388	3 427	3 819	10
<b>Deltid</b>	"	<b>205</b>	<b>8 481</b>	<b>8 686</b>	<b>204</b>
Kvinnor	-	161	6 284	6 445	198
Män	"	44	2 197	2 241	6
Varav med enbart studiebidrag	"	128	5 003	5 131	153
Kvinnor	-	109	3 927	4 036	148
Män	"	19	1 076	1 095	5
<b>Hel- och deltid</b>	<b>50</b>	<b>4 304</b>	<b>39 015</b>	<b>43 369</b>	<b>390</b>
Kvinnor	31	2 987	27 688	30 706	370
Män	19	1 317	11 327	12 663	20
Varav med enbart studiebidrag	18	2 269	20 083	22 370	252
Kvinnor	14	1 862	15 580	17 456	237
Män	4	407	4 503	4 914	15

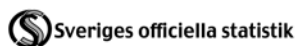
 Sveriges officiella statistik

- 1 Det högre bidraget kan fås endast för studier i Sverige.
- 2 En person kan finnas registrerad med olika studietakt under samma läsår.
- 3 Tabellen har sekretessgranskats, vilket innebär att enskilda celler med antal färre än 3 har ersatts med " och att summeringar har justerats.
- 4 Inklusive vissa gymnasiala utbildningar med annan huvudman än kommun och landsting.

**Tabell 3.5a Andel studerande per åldersgrupp som fått studiemedel<sup>1</sup>, fördelat på ålder, kön, utbildningsnivå och skolform, procent, 2009/10**

Relative share of students per age-group receiving financial student aid, by age, sex, level of education and type of school, percent, 2009/10

Kön	Grund- skolenivå	Gymnasienivå				Eftergymnasial nivå		
		Komvux/ Folkhög- skola	Gymnasie- skola m.m. <sup>2</sup>	Folkhög- skola	Komvux	Totalt grundskole-/ gymnasie- nivå	Grund- läggande högskole- utbildning	Övriga <sup>3</sup>
<b>Kvinnor</b>	<b>100,0</b>	<b>100,0</b>	<b>100,0</b>	<b>100,0</b>	<b>100,0</b>	<b>100,0</b>	<b>100,0</b>	<b>100,0</b>
-19 år	-	7,9	0,0	0,0	0,6	7,8	3,7	7,3
20-24 år	19,9	76,8	59,5	39,4	40,2	51,5	39,7	50,2
25-29 år	22,2	8,3	16,4	19,9	19,2	21,5	23,1	21,7
30-34 år	21,3	3,0	7,8	13,8	14,0	7,9	12,1	8,4
35-39 år	17,4	1,7	6,6	11,7	11,6	5,8	9,4	6,2
40-44 år	11,5	1,3	4,9	8,2	8,0	3,5	6,9	3,9
45-49 år	5,7	0,8	3,3	4,9	4,6	1,5	3,7	1,8
50-54 år	2,1	0,2	1,4	1,9	1,8	0,5	1,3	0,6
55 år-	-	-	-	-	-	-	-	-
Antal kvinnor	16 147	5 426	8 506	46 492	76 571	156 740	18 810	175 550
<b>Män</b>	<b>100,0</b>	<b>100,0</b>	<b>100,0</b>	<b>100,0</b>	<b>100,0</b>	<b>100,0</b>	<b>100,0</b>	<b>100,0</b>
-19 år	-	12,0	0,0	0,0	1,8	8,9	6,0	8,5
20-24 år	28,6	77,5	67,3	53,8	55,0	57,4	44,4	55,6
25-29 år	21,9	7,6	18,1	20,2	18,3	23,7	26,9	24,1
30-34 år	18,0	1,6	6,2	9,8	9,5	5,5	10,8	6,2
35-39 år	13,3	0,7	3,6	6,9	6,6	2,4	6,0	2,9
40-44 år	9,6	0,5	2,3	4,8	4,6	1,3	3,4	1,5
45-49 år	6,1	0,2	1,6	3,0	2,9	0,7	1,8	0,8
50-54 år	2,6	0,0	0,9	1,4	1,3	0,2	0,8	0,3
55 år-	-	-	-	-	-	-	-	-
Antal män	6 907	6 383	5 516	25 074	43 880	103 041	15 924	118 965
<b>Totalt</b>	<b>100,0</b>	<b>100,0</b>	<b>100,0</b>	<b>100,0</b>	<b>100,0</b>	<b>100,0</b>	<b>100,0</b>	<b>100,0</b>
-19 år	-	10,1	0,0	0,0	1,0	8,2	4,8	7,8
20-24 år	22,5	77,2	62,6	44,5	45,6	53,8	41,9	52,4
25-29 år	22,1	7,9	17,1	20,0	18,9	22,4	24,8	22,7
30-34 år	20,3	2,3	7,2	12,4	12,3	7,0	11,5	7,5
35-39 år	16,2	1,2	5,4	10,0	9,8	4,5	7,9	4,9
40-44 år	10,9	0,8	3,9	7,0	6,8	2,6	5,3	2,9
45-49 år	5,8	0,4	2,6	4,3	4,0	1,2	2,8	1,4
50-54 år	2,3	0,1	1,2	1,7	1,6	0,4	1,1	0,4
55 år-	-	-	-	-	-	-	-	0,0
Totalt antal	23 054	11 809	14 022	71 566	120 451	259 781	34 734	294 515



1 Exklusive studerande med studiemedel utomlands.


2 Inklusive vissa gymnasiala utbildningar med annan huvudman än kommun och landsting samt basåret vid högskola eller universitet.

3 Andra eftergymnasiala utbildningar än högskoleutbildningar. Forskarutbildningens 45 personer ingår i denna grupp

**Tabell 3.5b Andel studerande per åldersgrupp som fått studiemedel med generellt bidrag<sup>1</sup>, fördelat på ålder, kön, utbildningsnivå och skolform, procent, 2009/10**

Relative share of students per age-group receiving basic grant, by age, sex, level of education and type of school, percent, 2009/10

Kön	Grundskolenivå	Gymnasienivå			Eftergymnasial nivå				
	Ålder 2009-12-31	Komvux/ Folkhögskola	Gymnasieskola m.m. <sup>2</sup>	Folkhögskola	Komvux	Totalt grundskole-/gymnasienivå	Grundläggande högskoleutbildning	Övriga <sup>3</sup>	Totalt eftergymnasial nivå
<b>Kvinnor</b>	<b>100,0</b>	<b>100,0</b>	<b>100,0</b>	<b>100,0</b>	<b>100,0</b>	<b>100,0</b>	<b>100,0</b>	<b>100,0</b>	<b>100,0</b>
-19 år	-	7,9	0,0	0,1	0,9	7,8	3,7	7,4	
20-24 år	40,9	77,2	72,6	61,3	61,6	51,6	39,7	50,3	
25-29 år	16,0	8,2	12,6	13,6	13,2	21,5	23,1	21,7	
30-34 år	16,1	2,9	4,8	9,4	9,0	7,9	12,1	8,3	
35-39 år	12,5	1,6	3,5	7,0	6,7	5,8	9,4	6,2	
40-44 år	8,4	1,2	3,1	4,8	4,7	3,5	6,9	3,8	
45-49 år	4,3	0,7	2,2	2,9	2,7	1,5	3,7	1,7	
50-54 år	1,8	0,2	1,1	1,0	1,0	0,5	1,3	0,5	
55 år-	-	-	-	-	-	-	-	-	
Antal kvinnor	7 373	5 397	6 939	29 171	48 880	156 389	18 808	175 197	
<b>Män</b>	<b>100,0</b>	<b>100,0</b>	<b>100,0</b>	<b>100,0</b>	<b>100,0</b>	<b>100,0</b>	<b>100,0</b>	<b>100,0</b>	
-19 år	-	12,0	0,0	0,1	2,4	8,9	6,0	8,5	
20-24 år	49,5	77,7	78,6	72,7	71,8	57,4	44,4	55,6	
25-29 år	13,6	7,5	12,4	12,2	11,5	23,7	26,9	24,1	
30-34 år	13,3	1,6	3,9	5,9	5,6	5,5	10,8	6,2	
35-39 år	9,3	0,6	2,1	3,9	3,6	2,4	6,0	2,9	
40-44 år	7,5	0,4	1,4	2,8	2,7	1,3	3,4	1,5	
45-49 år	4,5	0,2	1,1	1,6	1,6	0,7	1,8	0,8	
50-54 år	2,2	0,0	0,5	0,8	0,8	0,2	0,8	0,3	
55 år-	-	-	-	-	-	-	-	-	
Antal män	3 795	6 366	4 697	18 108	32 966	103 016	15 924	118 940	
<b>Totalt</b>	<b>100,0</b>	<b>100,0</b>	<b>100,0</b>	<b>100,0</b>	<b>100,0</b>	<b>100,0</b>	<b>100,0</b>	<b>100,0</b>	
-19 år	-	10,2	0,0	0,1	1,5	8,2	4,8	7,8	
20-24 år	43,8	77,4	75,0	65,7	65,7	53,9	41,9	52,5	
25-29 år	15,2	7,8	12,5	13,1	12,5	22,4	24,8	22,7	
30-34 år	15,1	2,2	4,4	8,1	7,7	6,9	11,5	7,5	
35-39 år	11,4	1,1	3,0	5,8	5,5	4,4	7,9	4,8	
40-44 år	8,1	0,8	2,4	4,0	3,9	2,6	5,3	2,9	
45-49 år	4,4	0,4	1,8	2,4	2,3	1,2	2,8	1,4	
50-54 år	2,0	0,1	0,9	0,9	0,9	0,3	1,1	0,4	
55 år-	-	-	-	-	-	-	-	-	
Totalt antal	11 168	11 763	11 636	47 279	81 846	259 405	34 732	294 137	

 Sveriges officiella statistik

1 Exklusive studerande med studiemedel utomlands.


2 Inklusive vissa gymnasiala utbildningar med annan huvudman än kommun och landsting samt basåret vid högskola eller universitet.

3 Andra eftergymnasiala utbildningar än högskoleutbildningar, inklusive forskarutbildning.

**Tabell 3.5c Andel studerande per åldersgrupp som fått studiemedel med högre bidrag<sup>1</sup>, fördelat på ålder, kön, utbildningsnivå och skolform, procent, 2009/10**

Relative share of students per age-group receiving higher grant, by age, sex, level of education and type of school, percent, 2009/10

Kön	Grundskolenivå	Gymnasienivå			Eftergymnasial nivå	
		Komvux/ Folkhögskola	Gymnasieskola m.m. <sup>2</sup>	Folkhögskola	Komvux	Totalt grundskole-/gymnasienivå
<b>Ålder</b>						
2009-12-31						
<b>Kvinnor</b>	<b>100,0</b>	<b>100,0</b>	<b>100,0</b>	<b>100,0</b>	<b>100,0</b>	<b>100,0</b>
20–24 år <sup>3</sup>	3,7	12,9	7,9	5,5	5,1	-
25–29 år	27,3	22,6	30,9	29,7	29,0	4,1
30–34 år	25,2	22,6	19,7	20,8	22,2	19,3
35–39 år	20,9	22,6	18,8	19,0	19,6	35,3
40–44 år	13,9	3,2	12,4	13,5	13,6	22,9
45–49 år	6,7	12,9	7,8	8,2	7,7	13,2
50–54 år	2,3	3,2	2,5	3,3	2,9	5,2
55 år–	-	-	-	-	-	-
Antal kvinnor	10 432	31	1 769	20 111	32 343	363
<b>Män</b>	<b>100,0</b>	<b>100,0</b>	<b>100,0</b>	<b>100,0</b>	<b>100,0</b>	<b>100,0</b>
20–24 år <sup>3</sup>	4,7	15,8	13,5	8,7	8,0	-
25–29 år	31,1	47,4	44,8	38,8	37,1	5,0
30–34 år	23,6	10,5	17,2	19,4	20,4	25,0
35–39 år	17,4	10,5	11,0	14,2	14,9	35,0
40–44 år	12,4	15,8	6,8	9,7	10,3	25,0
45–49 år	7,6	-	3,8	6,3	6,5	5,0
50–54 år	3,2	-	3,0	2,8	2,9	5,0
55 år–	-	-	-	-	-	-
Antal män	3 735	19	972	8 266	12 992	20
<b>Totalt</b>	<b>100,0</b>	<b>100,0</b>	<b>100,0</b>	<b>100,0</b>	<b>100,0</b>	<b>100,0</b>
20–24 år <sup>3</sup>	4,0	14,0	9,9	6,4	5,9	-
25–29 år	28,3	32,0	35,8	32,4	31,3	4,2
30–34 år	24,8	18,0	18,8	20,4	21,7	19,6
35–39 år	20,0	18,0	16,0	17,6	18,2	35,2
40–44 år	13,5	8,0	10,4	12,4	12,6	23,0
45–49 år	6,9	8,0	6,4	7,7	7,3	12,8
50–54 år	2,5	2,0	2,7	3,2	2,9	5,2
55 år–	-	-	-	-	-	-
Totalt antal	14 167	50	2 741	28 377	45 335	383

 Sveriges officiella statistik

1 Det högre bidraget kan fås endast för studier i Sverige.

2 Inklusive vissa gymnasiala utbildningar med annan huvudman än kommun och landsting.

3 Den åldersfördelning som redovisas avser åldern vid årets slut 2009. Studiemedel med det högre bidraget kan beviljas tidigast från och med ingången av det kalenderår då den studerande fyller 25 år.


I åldersintervallet 20–24 år återfinns personer som fyllde 25 år under 2010 och som påbörjade sina studier under det första kalenderhalvåret 2010.



**Tabell 3.6a Antal studerande som fått reducerade studiemedel<sup>1</sup> på grund av meddelad inkomst, fördelat på utbildningsnivå, studietakt och kön, 2009/10<sup>2</sup>**

Number of students receiving reduced financial student aid due to reported income, by level of education, study tempo and sex, 2009/10

Studietakt Kön	Grundskole- nivå	Gymnasie- nivå	Eftergym- nasial nivå	Totalt
<b>Höstterminen 2009</b>				
<b>Heltid</b>	<b>107</b>	<b>1 297</b>	<b>9 517</b>	<b>10 921</b>
Kvinnor	76	917	5 884	6 877
Män	31	380	3 633	4 044
<b>Deltid</b>	<b>67</b>	<b>283</b>	<b>1 296</b>	<b>1 646</b>
Kvinnor	43	232	1 082	1 357
Män	24	51	214	289
<b>Hel- och deltid</b>	<b>174</b>	<b>1 580</b>	<b>10 813</b>	<b>12 567</b>
Kvinnor	119	1 149	6 966	8 234
Män	55	431	3 847	4 333
<b>Vårterminen 2010</b>				
<b>Heltid</b>	<b>134</b>	<b>1 449</b>	<b>7 616</b>	<b>9 199</b>
Kvinnor	80	1 034	5 248	6 362
Män	54	415	2 368	2 837
<b>Deltid</b>	<b>79</b>	<b>412</b>	<b>1 407</b>	<b>1 898</b>
Kvinnor	47	310	1 210	1 567
Män	32	102	197	331
<b>Hel- och deltid</b>	<b>213</b>	<b>1 861</b>	<b>9 023</b>	<b>11 097</b>
Kvinnor	127	1 344	6 458	7 929
Män	86	517	2 565	3 168

 Sveriges officiella statistik


1 Exklusive studerande med studiemedel utomlands.

2 Redovisningen gäller de beslut om reducering som görs utifrån den inkomst som den studerande har uppgett. Det är dessa inkomstuppgifter som ligger till grund vid prövning och utbetalning. Den efterkontroll som görs mot Skatteverkets taxeringsregister finns inte med i tabellen.

**Tabell 3.6b Antal studerande med generellt bidrag<sup>1</sup> som fått reducerade studiemedel på grund av meddelad inkomst, fördelat på utbildningsnivå, studietakt och kön, 2009/10<sup>2</sup>**

Number of students with the basic grant receiving reduced financial student aid due to reported income, by level of education, study tempo and sex, 2009/10

Studietakt Kön	Grundskole- nivå	Gymnasie- nivå	Efter- gymnasial nivå	Totalt
<b>Höstterminen 2009</b>				
<b>Heltid</b>	<b>61</b>	<b>882</b>	<b>9 487</b>	<b>10 430</b>
Kvinnor	43	609	5 859	6 511
Män	18	273	3 628	3 919
<b>Deltid</b>	<b>41</b>	<b>188</b>	<b>1 242</b>	<b>1 471</b>
Kvinnor	30	156	1 030	1 216
Män	11	32	212	255
<b>Hel- och deltid</b>	<b>102</b>	<b>1 070</b>	<b>10 729</b>	<b>11 901</b>
Kvinnor	73	765	6 889	7 727
Män	29	305	3 840	4 174
<b>Vårterminen 2010</b>				
<b>Heltid</b>	<b>53</b>	<b>936</b>	<b>7 601</b>	<b>8 590</b>
Kvinnor	27	655	5 235	5 917
Män	26	281	2 366	2 673
<b>Deltid</b>	<b>28</b>	<b>256</b>	<b>1 323</b>	<b>1 607</b>
Kvinnor	14	192	1 130	1 336
Män	14	64	193	271
<b>Hel- och deltid</b>	<b>81</b>	<b>1 192</b>	<b>8 924</b>	<b>10 197</b>
Kvinnor	41	847	6 365	7 253
Män	40	345	2 559	2 944

 Sveriges officiella statistik


1 Exklusive studerande med studiemedel utomlands.

2 Redovisningen gäller de beslut om reduktion som görs utifrån den inkomst som den studerande har uppgett. Det är dessa inkomststoppgifter som ligger till grund vid prövning och utbetalning. Den efterkontroll som görs mot Skatteverkets taxeringsregister finns inte med i tabellen.

**Tabell 3.6c Antal studerande med högre bidrag<sup>1</sup> som fått reducerade studiemedel på grund av meddelad inkomst, fördelat på utbildningsnivå, studietakt och kön, 2009/10<sup>2,3</sup>**

Number of students with the higher grant receiving reduced financial student aid due to reported income, by level of education, study tempo and sex, 2009/10

Studietakt Kön	Grundskole- nivå	Gymnasie- nivå	Eftergym- nasial nivå	Totalt
<b>Hösterminen 2009</b>				
<b>Heltid</b>	<b>52</b>	<b>450</b>	<b>30</b>	<b>532</b>
Kvinnor	34	332	25	391
Män	18	118	5	141
<b>Deltid</b>	<b>26</b>	<b>103</b>	<b>52</b>	<b>181</b>
Kvinnor	13	82	52	147
Män	13	21	"	34
<b>Hel- och deltid</b>	<b>78</b>	<b>553</b>	<b>82</b>	<b>713</b>
Kvinnor	47	414	77	538
Män	31	139	5	175
<b>Vårterminen 2010</b>				
<b>Heltid</b>	<b>86</b>	<b>550</b>	<b>14</b>	<b>650</b>
Kvinnor	55	409	14	478
Män	31	141	"	172
<b>Deltid</b>	<b>51</b>	<b>159</b>	<b>86</b>	<b>296</b>
Kvinnor	33	121	82	236
Män	18	38	4	60
<b>Hel- och deltid</b>	<b>137</b>	<b>709</b>	<b>100</b>	<b>946</b>
Kvinnor	88	530	96	714
Män	49	179	4	232

 Sveriges officiella statistik

- 1 Det högre bidraget kan fås endast för studier i Sverige.
- 2 Tabellen har sekretessgranskats, vilket innebär att enskilda celler med antal mindre än 3 har ersatts med " och att summeringar har justerats.
- 3 Redovisningen gäller de beslut om reducering som görs utifrån den inkomst som den studerande har uppgett. Det är dessa inkomstuppgifter som ligger till grund vid prövning och utbetalning. Den efterkontroll som görs mot Skatteverkets taxeringsregister finns inte med i tabellen.

**Tabell 3.7 Antal personer som fått avslag på ansökan om studiemedel<sup>1</sup>, fördelat på utbildningsnivå, skolform, kön och avslagsgrund, 2009/10**

Number of persons with rejected applications for financial student aid, by level of education, type of school, sex and grounds given for rejection, 2009/10

Kön	Grundskolenivå		Gymnasienivå			Eftergymnasial nivå				
	Avslagsgrund	Komvux/ Folkhög- skola	Gymnasie- skola m.m. <sup>2</sup>	Folkhög- skola	Komvux	Totalt grundskole-/ gymnasie- nivå	Grund- läggande högskole- utbildning	Forskar- utbildning	Övriga <sup>3</sup>	Totalt efter- gymnasial nivå
<b>Totalt antal som fått avslag<sup>4</sup></b>		<b>4 438</b>	<b>1 242</b>	<b>1 432</b>	<b>11 746</b>	<b>18 858</b>	<b>16 705</b>	<b>5</b>	<b>1 325</b>	<b>18 035</b>
varav med följande avslagsmotivering <sup>5, 6</sup>										
54-årsregeln		44	"	21	67	132	51	-	19	70
20-årsregeln		102	601	425	896	2 024	"	.	.	"
längsta tid gr-nivå		368	.	.	.	368	.	.	.	.
längsta tid gy-nivå		.	43	79	363	485	.	.	.	.
längsta tid eg-nivå		.	.	.	.	.	334	-	35	369
studieresultat <sup>7</sup>		873	133	164	3 250	4 420	8 755	"	270	9 025
obetalda återkrav		138	8	38	426	610	188	-	16	204
obetalda avgifter		226	16	114	1 072	1 428	453	-	73	526
för hög inkomst		43	6	25	204	278	661	-	66	727
<b>Kvinnor</b>		<b>2 970</b>	<b>600</b>	<b>843</b>	<b>7 259</b>	<b>11 672</b>	<b>8 593</b>	<b>5</b>	<b>658</b>	<b>9 256</b>
varav med följande avslagsmotivering <sup>5, 6</sup>										
54-årsregeln		25	-	13	47	85	37	-	12	49
20-årsregeln		58	324	246	533	1 161	"	.	.	"
längsta tid gr-nivå		294	.	.	.	294	.	.	.	.
längsta tid gy-nivå		.	24	53	266	343	.	.	.	.
längsta tid eg-nivå		.	.	.	.	.	191	-	23	214
studieresultat <sup>7</sup>		565	46	91	1 919	2 621	3 700	"	114	3 814
obetalda återkrav		67	4	22	242	335	98	-	5	103
obetalda avgifter		116	6	58	671	851	267	-	46	313
för hög inkomst		27	3	19	133	182	446	-	36	482
<b>Män</b>		<b>1 468</b>	<b>642</b>	<b>589</b>	<b>4 487</b>	<b>7 186</b>	<b>8 112</b>	<b>"</b>	<b>667</b>	<b>8 779</b>
varav med följande avslagsmotivering <sup>5, 6</sup>										
54-årsregeln		19	"	8	20	47	14	-	7	21
20-årsregeln		44	277	179	363	863	"	.	.	"
längsta tid gr-nivå		74	.	.	.	74	.	.	.	.
längsta tid gy-nivå		.	19	26	97	142	.	.	.	.
längsta tid eg-nivå		.	.	.	.	.	143	-	12	155
studieresultat <sup>7</sup>		308	87	73	1 331	1 799	5 055	"	156	5 211
obetalda återkrav		71	4	16	184	275	90	-	11	101
obetalda avgifter		110	10	56	401	577	186	-	27	213
för hög inkomst		16	3	6	71	96	215	-	30	245


 Sveriges officiella statistik

- 1 Exklusive ansökningar om studiemedel utomlands.
- 2 Inklusiva vissa gymnasiala utbildningar med annan huvudman än kommun och landsting samt basåret vid högskola eller universitet.
- 3 Andra eftergymnasiala utbildningar än högskoleutbildningar.
- 4 Redovisningen omfattar de avslagsbeslut där utbildningsnivån är känd.
- 5 En ansökan kan avslås på flera grunder. Här redovisas några av de vanligaste orsakerna till avslag.
- 6 Tabellen har sekretessgranskats, vilket innebär att enskilda celler med antal mindre än 3 har ersatts med " och att summeringar har justerats.
- 7 Uppgifterna för avslag på grund av studieresultat är korrigerade 2012-06-07

**Tabell 3.8a Antal studerande som fått studiemedel för studier på grundskole- och gymnasienivå, fördelat på kön och län<sup>1</sup>, 2009/10**

Number of students receiving financial student aid for studies at compulsory school level and at upper secondary school level, by sex and county, 2009/10

Län	Grundskolenivå		Gymnasienivå <sup>2</sup>		Totalt		Kvinnor och män	Andel av hela riket
	Kvinnor	Män	Kvinnor	Män	Kvinnor	Män		
<b>Hela riket</b>	<b>16 220</b>	<b>6 951</b>	<b>60 638</b>	<b>37 068</b>	<b>76 858</b>	<b>44 019</b>	<b>120 877</b>	<b>100</b>
<b>Stockholm</b>	<b>4 141</b>	<b>1 505</b>	<b>13 771</b>	<b>8 056</b>	<b>17 912</b>	<b>9 561</b>	<b>27 473</b>	<b>23</b>
Stockholms län	4 141	1 505	13 771	8 056	17 912	9 561	27 473	23
<b>Östra Mellansverige</b>	<b>3 100</b>	<b>1 625</b>	<b>10 677</b>	<b>6 573</b>	<b>13 777</b>	<b>8 198</b>	<b>21 975</b>	<b>18</b>
Uppsala län	445	242	1 996	1 203	2 441	1 445	3 886	3
Södermanlands län	655	363	1 710	1 029	2 365	1 392	3 757	3
Östergötlands län	921	463	3 074	2 097	3 995	2 560	6 555	5
Örebro län	456	267	1 856	1 117	2 312	1 384	3 696	3
Västmanlands län	623	290	2 041	1 127	2 664	1 417	4 081	3
<b>Småland med öarna</b>	<b>1 312</b>	<b>602</b>	<b>5 813</b>	<b>3 454</b>	<b>7 125</b>	<b>4 056</b>	<b>11 181</b>	<b>9</b>
Jönköpings län	665	277	2 947	1 638	3 612	1 915	5 527	5
Kronobergs län	254	139	900	610	1 154	749	1 903	2
Kalmar län	355	152	1 545	925	1 900	1 077	2 977	2
Gotlands län	38	34	421	281	459	315	774	1
<b>Sydsverige</b>	<b>2 575</b>	<b>1 017</b>	<b>8 636</b>	<b>5 204</b>	<b>11 211</b>	<b>6 221</b>	<b>17 432</b>	<b>14</b>
Blekinge län	141	82	806	553	947	635	1 582	1
Skåne län	2 434	935	7 830	4 651	10 264	5 586	15 850	13
<b>Västsverige</b>	<b>3 078</b>	<b>1 240</b>	<b>11 495</b>	<b>7 367</b>	<b>14 573</b>	<b>8 607</b>	<b>23 180</b>	<b>19</b>
Hallands län	364	127	1 600	1 054	1 964	1 181	3 145	3
Västra Götalands län	2 714	1 113	9 895	6 313	12 609	7 426	20 035	17
<b>Norra Mellansverige</b>	<b>1 209</b>	<b>552</b>	<b>5 144</b>	<b>2 910</b>	<b>6 353</b>	<b>3 462</b>	<b>9 815</b>	<b>8</b>
Värmlands län	289	136	1 462	851	1 751	987	2 738	2
Dalarnas län	449	245	1 843	1 067	2 292	1 312	3 604	3
Gävleborgs län	471	171	1 839	992	2 310	1 163	3 473	3
<b>Mellersta Norrland</b>	<b>444</b>	<b>213</b>	<b>2 331</b>	<b>1 557</b>	<b>2 775</b>	<b>1 770</b>	<b>4 545</b>	<b>4</b>
Västernorrlands län	379	172	1 496	1 024	1 875	1 196	3 071	3
Jämtlands län	65	41	835	533	900	574	1 474	1
<b>Övre Norrland</b>	<b>361</b>	<b>197</b>	<b>2 771</b>	<b>1 947</b>	<b>3 132</b>	<b>2 144</b>	<b>5 276</b>	<b>4</b>
Västerbottens län	195	119	1 297	1 130	1 492	1 249	2 741	2
Norrbottnens län	166	78	1 474	817	1 640	895	2 535	2

 Sveriges officiella statistik


1 Avser län där den studerande är folkbokförd.

2 Inklusive vissa gymnasiala utbildningar med annan huvudman än kommun eller landsting samt basåret vid högskola och universitet.

**Tabell 3.8b Antal studerande som fått studiemedel med generellt bidrag för studier på grundskole- och gymnasienivå, fördelat på kön och län<sup>1</sup>, 2009/10**

Number of students receiving basic grant for studies at compulsory school level and at upper secondary school level, by sex and county, 2009/10

Län	Grundskolenivå		Gymnasienivå <sup>2</sup>		Totalt			Andel av hela riket
	Kvinnor	Män	Kvinnor	Män	Kvinnor	Män	Kvinnor och män	
<b>Hela riket</b>	<b>7 402</b>	<b>3 809</b>	<b>41 650</b>	<b>29 215</b>	<b>49 052</b>	<b>33 024</b>	<b>82 076</b>	<b>100</b>
<b>Stockholm</b>	<b>1 973</b>	<b>835</b>	<b>9 294</b>	<b>6 287</b>	<b>11 267</b>	<b>7 122</b>	<b>18 389</b>	<b>22</b>
Stockholms län	1 973	835	9 294	6 287	11 267	7 122	18 389	22
<b>Östra Mellansverige</b>	<b>1 353</b>	<b>860</b>	<b>7 317</b>	<b>5 204</b>	<b>8 670</b>	<b>6 064</b>	<b>14 734</b>	<b>18</b>
Uppsala län	221	153	1 410	982	1 631	1 135	2 766	3
Södermanlands län	298	194	1 179	803	1 477	997	2 474	3
Östergötlands län	382	237	2 118	1 689	2 500	1 926	4 426	5
Örebro län	175	128	1 242	884	1 417	1 012	2 429	3
Västmanlands län	277	148	1 368	846	1 645	994	2 639	3
<b>Småland med öarna</b>	<b>584</b>	<b>333</b>	<b>4 099</b>	<b>2 712</b>	<b>4 683</b>	<b>3 045</b>	<b>7 728</b>	<b>9</b>
Jönköpings län	245	132	2 021	1 263	2 266	1 395	3 661	4
Kronobergs län	146	88	697	499	843	587	1 430	2
Kalmar län	174	97	1 064	733	1 238	830	2 068	3
Gotlands län	19	16	317	217	336	233	569	1
<b>Sydsverige</b>	<b>1 277</b>	<b>605</b>	<b>5 996</b>	<b>4 213</b>	<b>7 273</b>	<b>4 818</b>	<b>12 091</b>	<b>15</b>
Blekinge län	82	50	598	461	680	511	1 191	1
Skåne län	1 195	555	5 398	3 752	6 593	4 307	10 900	13
<b>Västsverige</b>	<b>1 297</b>	<b>645</b>	<b>7 744</b>	<b>5 676</b>	<b>9 041</b>	<b>6 321</b>	<b>15 362</b>	<b>19</b>
Hallands län	153	68	1 089	844	1 242	912	2 154	3
Västra Götalands län	1 144	577	6 655	4 832	7 799	5 409	13 208	16
<b>Norra Mellansverige</b>	<b>513</b>	<b>288</b>	<b>3 501</b>	<b>2 338</b>	<b>4 014</b>	<b>2 626</b>	<b>6 640</b>	<b>8</b>
Värmlands län	120	74	978	706	1 098	780	1 878	2
Dalarnas län	175	117	1 276	855	1 451	972	2 423	3
Gävleborgs län	218	97	1 247	777	1 465	874	2 339	3
<b>Mellersta Norrland</b>	<b>232</b>	<b>130</b>	<b>1 661</b>	<b>1 204</b>	<b>1 893</b>	<b>1 334</b>	<b>3 227</b>	<b>4</b>
Västernorrlands län	192	106	1 039	795	1 231	901	2 132	3
Jämtlands län	40	24	622	409	662	433	1 095	1
<b>Övre Norrland</b>	<b>173</b>	<b>113</b>	<b>2 038</b>	<b>1 581</b>	<b>2 211</b>	<b>1 694</b>	<b>3 905</b>	<b>5</b>
Västerbottens län	90	73	1 011	926	1 101	999	2 100	3
Norrbottnens län	83	40	1 027	655	1 110	695	1 805	2

 Sveriges officiella statistik

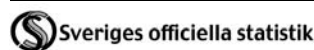
1 Avser län där den studerande är folkbokförd.

2 Inklusivt vissa gymnasiala utbildningar med annan huvudman än kommun eller landsting samt basåret vid högskola och universitet.

**Tabell 3.8c Antal studerande som fått studiemedel med högre bidrag för studier på grundskole- och gymnasienivå, fördelat på kön och län<sup>1</sup>, 2009/10**

Number of students receiving higher grant at compulsory school level and at upper secondary school level, by sex and county, 2009/10

Län	Grundskolenivå		Gymnasienivå <sup>2</sup>		Totalt			Andel av hela riket
	Kvinnor	Män	Kvinnor	Män	Kvinnor	Män	Kvinnor och män	
<b>Hela riket</b>	<b>10 470</b>	<b>3 758</b>	<b>21 985</b>	<b>9 315</b>	<b>32 455</b>	<b>13 073</b>	<b>45 528</b>	<b>100</b>
<b>Stockholm</b>	<b>2 643</b>	<b>800</b>	<b>5 177</b>	<b>2 042</b>	<b>7 820</b>	<b>2 842</b>	<b>10 662</b>	<b>23</b>
Stockholms län	2 643	800	5 177	2 042	7 820	2 842	10 662	23
<b>Östra Mellansverige</b>	<b>2 054</b>	<b>922</b>	<b>3 930</b>	<b>1 631</b>	<b>5 984</b>	<b>2 553</b>	<b>8 537</b>	<b>19</b>
Uppsala län	285	112	682	268	967	380	1 347	3
Södermanlands län	414	206	628	263	1 042	469	1 511	3
Östergötlands län	608	265	1 114	505	1 722	770	2 492	5
Örebro län	330	166	733	276	1 063	442	1 505	3
Västmanlands län	417	173	773	319	1 190	492	1 682	4
<b>Småland med öarna</b>	<b>861</b>	<b>326</b>	<b>1 967</b>	<b>894</b>	<b>2 828</b>	<b>1 220</b>	<b>4 048</b>	<b>9</b>
Jönköpings län	476	168	1 046	445	1 522	613	2 135	5
Kronobergs län	143	62	249	143	392	205	597	1
Kalmar län	219	74	559	234	778	308	1 086	2
Gotlands län	23	22	113	72	136	94	230	1
<b>Sydsverige</b>	<b>1 575</b>	<b>499</b>	<b>3 030</b>	<b>1 148</b>	<b>4 605</b>	<b>1 647</b>	<b>6 252</b>	<b>14</b>
Blekinge län	78	39	251	103	329	142	471	1
Skåne län	1 497	460	2 779	1 045	4 276	1 505	5 781	13
<b>Västsverige</b>	<b>2 075</b>	<b>700</b>	<b>4 329</b>	<b>2 032</b>	<b>6 404</b>	<b>2 732</b>	<b>9 136</b>	<b>20</b>
Hallands län	241	64	563	255	804	319	1 123	2
Västra Götalands län	1 834	636	3 766	1 777	5 600	2 413	8 013	18
<b>Norra Mellansverige</b>	<b>808</b>	<b>309</b>	<b>1 875</b>	<b>696</b>	<b>2 683</b>	<b>1 005</b>	<b>3 688</b>	<b>8</b>
Värmlands län	196	75	548	175	744	250	994	2
Dalarnas län	314	146	647	259	961	405	1 366	3
Gävleborgs län	298	88	680	262	978	350	1 328	3
<b>Mellersta Norrland</b>	<b>245</b>	<b>104</b>	<b>811</b>	<b>439</b>	<b>1 056</b>	<b>543</b>	<b>1 599</b>	<b>4</b>
Västernorrlands län	217	85	554	294	771	379	1 150	3
Jämtlands län	28	19	257	145	285	164	449	1
<b>Övre Norrland</b>	<b>209</b>	<b>98</b>	<b>866</b>	<b>433</b>	<b>1 075</b>	<b>531</b>	<b>1 606</b>	<b>4</b>
Västerbottens län	113	50	344	246	457	296	753	2
Norrbottnens län	96	48	522	187	618	235	853	2




1 Avser län där den studerande är folkbokförd.

2 Inklusive vissa gymnasiala utbildningar med annan huvudman än kommun eller landsting.

**Tabell 3.9** Antal studerande med studiemedel<sup>1</sup> som fått tilläggsbidrag, fördelat på kön och ålder, 2009/10<sup>1</sup>

Number of students receiving financial student aid and extra child allowance, by sex and age, 2009/10

Ålder 2009-12-31	Kvinnor	Män	Totalt
-19 år	6	5	11
20-24 år	5 729	974	6 703
25-29 år	12 924	2 800	15 724
30-34 år	15 108	3 336	18 444
35-39 år	14 625	3 004	17 629
40-44 år	9 245	1 977	11 222
45-49 år	3 698	1 059	4 757
50 år-	693	349	1 042
<b>Totalt</b>	<b>62 028</b>	<b>13 504</b>	<b>75 532</b>


 Sveriges officiella statistik

1 Exklusive studerande med studiemedel utomlands.

**Tabell 3.10** Antal barn vars föräldrar fått studiemedel<sup>1</sup> och tilläggsbidrag, fördelat på kön och ålder, 2009/10

Number of children with parents who receive financial student aid and extra child allowance, by sex and age, 2009/10

Ålder 2009-12-31	Flickor	Pojkar	Uppgift saknas	Totalt
0-4 år	26 556	28 017	21	54 594
5-9 år	20 631	22 121	19	42 771
10-14 år	12 492	13 483	17	25 992
15-18 år	6 351	6 794	7	13 152
<b>Totalt</b>	<b>66 030</b>	<b>70 415</b>	<b>64</b>	<b>136 509</b>

 Sveriges officiella statistik


1 Exklusive studerande med studiemedel utomlands.



**Tabell 3.11a Antal studerande med studiemedel<sup>1</sup> som fått tilläggsbidrag, fördelat på kön, utbildningsnivå och antal barn, 2009/10**

Number of students receiving financial student aid and extra child allowance, by sex, level of education and number of children, 2009/10

Utbildningsnivå Antal barn	Kvinnor	Män	Totalt
<b>Grundskolenivå</b>			
1 barn	3 833	1 006	4 839
2 barn	3 657	756	4 413
3 barn	1 628	384	2 012
4 barn eller fler	931	302	1 233
<b>Gymnasienivå</b>			
1 barn	10 377	2 471	12 848
2 barn	9 881	1 701	11 582
3 barn	3 714	622	4 336
4 barn eller fler	1 394	348	1 742
<b>Eftergymnasial nivå</b>			
1 barn	12 590	3 890	16 480
2 barn	15 603	2 918	18 521
3 barn	4 893	757	5 650
4 barn eller fler	1 053	185	1 238
<b>Totalt<sup>2</sup></b>			
1 barn	24 351	6 842	31 193
2 barn	26 750	5 002	31 752
3 barn	9 367	1 583	10 950
4 barn eller fler	2 986	714	3 700


 Sveriges officiella statistik

- 1 Exklusive studerande med studiemedel utomlands.
- 2 Nettoräknat antal. Studerande som har läst på olika nivåer under tidsperioden har räknats endast en gång.

**Tabell 3.11b Utbetalda belopp i tilläggsbidrag<sup>1</sup>, fördelat på kön, utbildningsnivå och antal barn, miljoner kronor, 2009/10**

Disbursed amount of extra child allowance, by sex, level of education and number of children, SEK million, 2009/10

Utbildningsnivå Antal barn	Kvinnor	Män	Totalt
<b>Grundskolenivå</b>			
1 barn	8,3	2,0	10,3
2 barn	13,1	2,6	15,7
3 barn	7,5	1,6	9,0
4 barn eller fler	5,9	1,8	7,7
<b>Gymnasienivå</b>			
1 barn	29,1	6,2	35,2
2 barn	45,6	7,0	52,7
3 barn	20,9	3,1	24,0
4 barn eller fler	9,6	2,1	11,7
<b>Eftergymnasial nivå</b>			
1 barn	46,5	13,9	60,4
2 barn	97,5	17,6	115,1
3 barn	36,0	5,3	41,4
4 barn eller fler	9,3	1,6	10,9
<b>Totalt belopp</b>			
1 barn	83,9	22,1	105,9
2 barn	156,2	27,3	183,4
3 barn	64,4	9,9	74,4
4 barn eller fler	24,8	5,5	30,3

 Sveriges officiella statistik

1 Exklusive studerande med studiemedel utomlands.

## 4 Studerande utomlands

### Students abroad

**Tabell 4.1 Antal studerande som fått studiemedel för studier utomlands, fördelat på kön, utbildningsnivå, världsdel och land, 2009/10<sup>1, 2</sup>**

Number of students receiving student aid for studies abroad, by sex, level of education, continent and country, 2009/10

Världsdel Land	Gymnasienivå			Eftergymnasial nivå inkl. forskare			Antal
	Kvinnor	Män	Totalt	Kvinnor	Män	Totalt	Totalt
<b>Norden</b>	<b>155</b>	<b>238</b>	<b>393</b>	<b>2 014</b>	<b>995</b>	<b>3 009</b>	<b>3 402</b>
Danmark	101	158	259	1 445	639	2 084	2 343
Finland	20	16	36	96	118	214	250
Island				27	15	42	42
Norge	34	64	98	446	223	669	767
<b>EU-27, utom Norden</b>	<b>25</b>	<b>6</b>	<b>31</b>	<b>8 734</b>	<b>4 931</b>	<b>13 665</b>	<b>13 696</b>
Belgien				79	45	124	124
Bulgarien				3	"	3	3
Cypern				"	3	3	3
Estland				8	9	17	17
Frankrike				1 063	384	1 447	1 447
Grekland				55	20	75	75
Irland	"	"	"	130	49	179	179
Italien	4		4	562	242	804	808
Lettland				41	31	72	72
Litauen				14	22	36	36
Luxemburg				"	"	"	"
Malta				62	20	82	82
Nederländerna				285	196	481	481
Polen	"	"	"	529	482	1 011	1 011
Portugal				40	28	68	68
Rumänien				158	223	381	381
Slovakien				43	36	79	79
Slovenien				11	"	11	11
Spanien	-	"	"	1 248	494	1 742	1 742
Storbritannien	21	6	27	3 264	1 740	5 004	5 031
Tjeckien				94	123	217	217
Tyskland	-	"	"	618	459	1 077	1 077
Ungern				267	218	485	485
Österrike				160	107	267	267
<b>Europa, övriga</b>			-	<b>312</b>	<b>322</b>	<b>634</b>	<b>634</b>
Bosnien och Herzegovina				15	5	20	20
Kroatien				17	8	25	25
Monaco				4	5	9	9
Ryssland				26	27	53	53
Schweiz				213	241	454	454
Serbien				28	23	51	51
Ukraina				4	10	14	14
Övriga				5	3	8	8
<b>Afrika</b>			-	<b>114</b>	<b>63</b>	<b>177</b>	<b>177</b>
Egypten				36	12	48	48
Sydafrika				57	41	98	98
Tanzania				"	"	"	"
Övriga				21	10	31	31

Tabell 4.1 forts...

Världsdel	Gymnasienivå			Eftergymnasial nivå inkl. forskare			Totalt	
	Land	Kvinnor	Män	Totalt	Kvinnor	Män		Totalt
<b>Nordamerika</b>		"	-	"	<b>2 792</b>	<b>2 202</b>	<b>4 994</b>	<b>4 994</b>
Costa Rica					6	3	9	9
Kanada					246	203	449	449
Kuba					4	"	4	4
Mexiko					62	38	100	100
USA		"	-	"	2 465	1 946	4 411	4 411
Övriga					9	12	21	21
<b>Sydamerika</b>		"	-	"	<b>234</b>	<b>203</b>	<b>437</b>	<b>437</b>
Argentina					49	49	98	98
Bolivia					10	16	26	26
Brasilien		"	-	"	20	19	39	39
Chile					111	71	182	182
Colombia					7	17	24	24
Peru					10	5	15	15
Uruguay					18	17	35	35
Venezuela					5	3	8	8
Övriga					4	6	10	10
<b>Asien</b>		"	-	"	<b>916</b>	<b>1 451</b>	<b>2 367</b>	<b>2 367</b>
Filippinerna					"	6	6	6
Förenade Arabemiraten					32	20	52	52
Hongkong					62	81	143	143
Indien					12	11	23	23
Israel		"	-	"	30	17	47	47
Japan					226	542	768	768
Jordanien					11	9	20	20
Kina					194	285	479	479
Libanon					18	18	36	36
Macao					5	4	9	9
Malaysia					7	8	15	15
Saudiarabien						20	20	20
Singapore					95	139	234	234
Sydkorea					43	86	129	129
Syrien					7	7	14	14
Taiwan					26	71	97	97
Thailand					58	87	145	145
Turkiet					67	27	94	94
Vietnam					3	3	6	6
Övriga					20	10	30	30
<b>Oceanien</b>		<b>16</b>	<b>8</b>	<b>24</b>	<b>1 251</b>	<b>789</b>	<b>2 040</b>	<b>2 064</b>
Australien		16	8	24	1 179	730	1 909	1 933
Nya Zeeland					72	59	131	131
Övriga					"	"	"	"
<b>Totalt<sup>3</sup></b>		<b>196</b>	<b>252</b>	<b>448</b>	<b>16 367</b>	<b>10 956</b>	<b>27 323</b>	<b>27 771</b>

 Sveriges officiella statistik

- 1 En person kan finnas registrerad på flera utbildningsnivåer eller i flera studieländer under samma läsår.
- 2 Tabellen har sekretessgranskats, vilket innebär att enskilda celler med antal mindre än 3 har ersatts med " och att summeringar har justerats.
- 3 På gymnasienivå fanns det dessutom 969 utlandsstuderande elever med studiehjälp under läsåret 2009/10.

**Tabell 4.2 Antal studerande som fått studiemedel för studier utomlands, fördelat på kön, ålder och utbildningsnivå, 2009/10<sup>1, 2</sup>**

Number of students receiving student aid for studies abroad, by sex, age and level of education, 2009/10

Utbildningsnivå Kön	Ålder 2009-12-31							Totalt	%
	-19 år	20-24 år	25-29 år	30-34 år	35-39 år	40-44 år	45 år-		
<b>Gymnasienivå</b>	"	<b>292</b>	<b>101</b>	<b>28</b>	<b>11</b>	<b>16</b>	<b>7</b>	<b>455</b>	<b>100,0</b>
Kvinnor	"	148	31	10	4	6	"	199	43,7
Män	"	144	70	18	7	10	7	256	56,3
<b>Eftergymnasial nivå</b>	<b>2 176</b>	<b>16 227</b>	<b>6 723</b>	<b>1 031</b>	<b>317</b>	<b>206</b>	<b>104</b>	<b>26 784</b>	<b>100,0</b>
Kvinnor	1 499	9 732	4 003	530	150	104	46	16 064	60,0
Män	677	6 495	2 720	501	167	102	58	10 720	40,0
<b>Forskarnivå</b>	-	<b>14</b>	<b>43</b>	<b>16</b>	<b>11</b>	"	<b>4</b>	<b>88</b>	<b>100,0</b>
Kvinnor	-	4	29	8	4	"	"	45	51,1
Män	-	10	14	8	7	"	4	43	48,9
<b>Totalt</b>	<b>2 176</b>	<b>16 533</b>	<b>6 867</b>	<b>1 075</b>	<b>339</b>	<b>222</b>	<b>115</b>	<b>27 327</b>	<b>100,0</b>
Kvinnor	1 499	9 884	4 063	548	158	110	46	16 308	59,7
Män	677	6 649	2 804	527	181	112	69	11 019	40,3

 Sveriges officiella statistik


1 En person kan finnas registrerad på flera utbildningsnivåer under samma läsår.

2 Tabellen har sekretessgranskats, vilket innebär att enskilda celler med antal mindre än 3 har ersatts med " och att summeringar har justerats.

**Tabell 4.3 Antal studerande på eftergymnasial nivå som fått studiemedel för studier utomlands, fördelat på kön, världsdel och typ av studier<sup>1,2</sup>**

Number of students in post-secondary education receiving student aid for studies abroad, by sex, continent and type of studies

Läsår	Utbytesstuderande			Free-movers <sup>3</sup>			Språkkurser			Totalt
	Kvinnor	Män	Totalt	Kvinnor	Män	Totalt	Kvinnor	Män	Totalt	
<b>2007/08</b>	<b>3 083</b>	<b>2 412</b>	<b>5 495</b>	<b>9 606</b>	<b>5 959</b>	<b>15 565</b>	<b>2 329</b>	<b>1 235</b>	<b>3 564</b>	<b>24 624</b>
Norden	192	80	272	1 721	782	2 503	-	-	-	2 775
EU-27 <sup>4</sup>	1 635	1 061	2 696	4 362	2 425	6 787	1 995	665	2 660	12 143
Europa, övriga	104	103	207	205	211	416	37	19	56	679
Afrika	60	22	82	47	30	77	19	12	31	190
Asien	271	465	736	121	194	315	266	531	797	1 848
Nordamerika	505	431	936	1 983	1 588	3 571	7	4	11	4 518
Sydamerika	61	39	100	190	125	315	-	"	"	415
Oceanien	255	211	466	977	604	1 581	5	4	9	2 056
<b>2008/09</b>	<b>3 003</b>	<b>2 355</b>	<b>5 358</b>	<b>9 689</b>	<b>6 256</b>	<b>15 945</b>	<b>2 436</b>	<b>1 302</b>	<b>3 738</b>	<b>25 041</b>
Norden	147	87	234	1 725	831	2 556	-	-	-	2 790
EU-27 <sup>4</sup>	1 599	978	2 577	4 358	2 717	7 075	2 063	722	2 785	12 437
Europa, övriga	91	106	197	235	210	445	38	20	58	700
Afrika	42	16	58	56	26	82	8	5	13	153
Asien	313	493	806	146	193	339	315	545	860	2 005
Nordamerika	464	444	908	2 110	1 621	3 731	8	3	11	4 650
Sydamerika	55	55	110	187	131	318	-	4	4	432
Oceanien	292	176	468	872	527	1 399	4	3	7	1 874
<b>2009/10</b>	<b>3 322</b>	<b>2 592</b>	<b>5 914</b>	<b>10 332</b>	<b>6 880</b>	<b>17 212</b>	<b>2 623</b>	<b>1 422</b>	<b>4 045</b>	<b>27 171</b>
Norden	152	86	238	1 860	907	2 767	-	-	-	3 005
EU-27 <sup>4</sup>	1 746	1 083	2 829	4 646	3 006	7 652	2 259	793	3 052	13 533
Europa, övriga	100	100	200	240	232	472	39	17	56	728
Afrika	41	24	65	65	37	102	10	3	13	180
Asien	354	567	921	179	239	418	315	606	921	2 260
Nordamerika	541	464	1 005	2 247	1 737	3 984	"	-	"	4 989
Sydamerika	61	46	107	171	157	328	"	-	"	435
Oceanien	327	222	549	924	565	1 489	"	3	3	2 041

 Sveriges officiella statistik

1 En person som har studerat i flera världsdelar under läsåret räknas dubbelt.

2 Tabellen har sekretessgranskats, vilket innebär att enskilda celler med antal mindre än 3 har ersatts med " och att summeringar har justerats.

3 Avser i denna tabell utlandsstuderande på eftergymnasial nivå som inte läser språkkurser eller på utbytesprogram.

4 Omfattar länderna inom Europeiska unionen utom Danmark och Finland.

**Tabell 4.4 Antal studerande på eftergymnasial nivå som fått studiemedel för studier utomlands, fördelat på kön, världsdel och studieinriktning, 2009/10<sup>1</sup>**

Number of students in post-secondary education receiving student aid for studies abroad, by sex, continent and field of education, 2009/10

Världsdel			
Studieinriktning <sup>2</sup>	Kvinnor	Män	Totalt
<b>Norden</b>	<b>2 172</b>	<b>1 238</b>	<b>3 410</b>
Allmän utbildning	146	123	269
Pedagogik och lärarutbildning	24	9	33
Humaniora och konst	311	183	494
Samhällsvetenskap, juridik, handel, administration	283	167	450
Naturvetenskap, matematik, data	49	29	78
Teknik och tillverkning	107	153	260
Lant- och skogsbruk samt djursjukvård	255	23	278
Hälso- och sjukvård samt social omsorg	745	310	1 055
Tjänster	76	100	176
Okänd	176	141	317
<b>EU-27</b>	<b>8 813</b>	<b>4 981</b>	<b>13 794</b>
Allmän utbildning	128	104	232
Pedagogik och lärarutbildning	29	7	36
Humaniora och konst	3 574	1 290	4 864
Samhällsvetenskap, juridik, handel, administration	1 537	923	2 460
Naturvetenskap, matematik, data	167	149	316
Teknik och tillverkning	107	159	266
Lant- och skogsbruk samt djursjukvård	133	15	148
Hälso- och sjukvård samt social omsorg	1 201	1 114	2 315
Tjänster	138	98	236
Okänd	1 799	1 122	2 921
<b>Europa, övriga</b>	<b>381</b>	<b>353</b>	<b>734</b>
Allmän utbildning	4	4	8
Pedagogik och lärarutbildning	4	-	4
Humaniora och konst	59	25	84
Samhällsvetenskap, juridik, handel, administration	54	29	83
Naturvetenskap, matematik, data	"	"	"
Teknik och tillverkning	5	5	10
Lant- och skogsbruk samt djursjukvård	-	-	-
Hälso- och sjukvård samt social omsorg	34	40	74
Tjänster	112	140	252
Okänd	109	110	219
<b>Afrika</b>	<b>117</b>	<b>65</b>	<b>182</b>
Allmän utbildning	10	20	30
Humaniora och konst	17	7	24
Samhällsvetenskap, juridik, handel, administration	20	5	25
Hälso- och sjukvård och social omsorg	21	5	26
Okänd	44	24	68
Övriga	5	4	9

**Tabell 4.4 forts...**

Världsdel			
Studieinriktning	Kvinnor	Män	Totalt
<b>Asien</b>	<b>861</b>	<b>1 431</b>	<b>2 292</b>
Allmän utbildning	15	13	28
Pedagogik och lärarutbildning	4	"	4
Humaniora och konst	352	668	1 020
Samhällsvetenskap, juridik, handel, administration	65	97	162
Naturvetenskap, matematik, data	6	15	21
Teknik och tillverkning	5	18	23
Lant- och skogsbruk samt djursjukvård	-	-	-
Hälso- och sjukvård samt social omsorg	22	15	37
Tjänster	25	21	46
Okänd	367	584	951
<b>Nordamerika</b>	<b>2 864</b>	<b>2 254</b>	<b>5 118</b>
Allmän utbildning	196	127	323
Pedagogik och lärarutbildning	25	11	36
Humaniora och konst	551	306	857
Samhällsvetenskap, juridik, handel, administration	816	783	1 599
Naturvetenskap, matematik, data	68	82	150
Teknik och tillverkning	23	41	64
Lant- och skogsbruk samt djursjukvård	6	"	6
Hälso- och sjukvård samt social omsorg	102	43	145
Tjänster	54	73	127
Okänd	1 023	788	1 811
<b>Sydamerika</b>	<b>237</b>	<b>205</b>	<b>442</b>
Allmän utbildning	27	22	49
Pedagogik och lärarutbildning	10	7	17
Humaniora och konst	29	27	56
Samhällsvetenskap, juridik, handel, administration	57	38	95
Naturvetenskap, matematik, data	4	4	8
Teknik och tillverkning	5	24	29
Lant- och skogsbruk samt djursjukvård	8	"	8
Hälso- och sjukvård samt social omsorg	27	26	53
Tjänster	"	3	3
Okänd	70	54	124
<b>Oceanien</b>	<b>1 297</b>	<b>808</b>	<b>2 105</b>
Allmän utbildning	149	95	244
Pedagogik och lärarutbildning	9	3	12
Humaniora och konst	227	131	358
Samhällsvetenskap, juridik, handel, administration	400	234	634
Naturvetenskap, matematik, data	27	36	63
Teknik och tillverkning	22	23	45
Lant- och skogsbruk samt djursjukvård	12	"	12
Hälso- och sjukvård samt social omsorg	39	12	51
Tjänster	51	31	82
Okänd	361	243	604


- 1 Tabellen har sekretessgranskats, vilket innebär att enskilda celler med antal mindre än 3 har ersatts med " och att summeringar har justerats.
- 2 För utbytesstuderande registreras studieinriktning "Okänd" i CSN:s system.



**Tabell 4.5 Antal studerande som fått studiemedel för studier utomlands, fördelat på kön, utbildningsnivå, typ av studiestöd och utbetalt belopp, miljoner kronor, 2009/10**

Number of students receiving student aid for studies abroad, by sex, level of education, type of aid and disbursed amount, SEK million, 2009/10

Typ av studiestöd	Kvinnor		Män		Totalt	
	Antal	Belopp	Antal	Belopp	Antal	Belopp
<b>Nivå</b>						
<b>Bidrag och grundlån</b>						
Gymnasienivå						
Grundbidrag	202	3,3	257	3,6	459	6,9
Tilläggsbidrag	8	0,0	18	0,1	26	0,1
Grundlån	144	7,5	206	8,9	350	16,4
Eftergymnasial nivå inkl. forskare						
Grundbidrag	16 108	277,9	10 755	190,5	26 863	468,4
Tilläggsbidrag	250	1,1	168	0,7	418	1,8
Grundlån	13 075	779,2	8 987	547,3	22 062	1 326,5
Samtliga nivåer <sup>1</sup>						
Grundbidrag	16 293	281,2	11 002	194,0	27 295	475,2
Tilläggsbidrag	258	1,1	186	0,8	444	1,9
Grundlån	13 212	786,7	9 185	556,2	22 397	1 342,9
<b>Merkostnadslån</b>						
Gymnasienivå						
Försäkring	24	0,0	30	0,0	54	0,1
Resor	34	0,2	59	0,3	93	0,6
Undervisningsavgift	46	1,3	45	1,0	91	2,3
Övrigt	-	-	"	0,0	"	0,0
Totalt gymnasienivå <sup>2</sup>	72	1,6	111	1,4	183	3,0
Eftergymnasial nivå inkl. forskare						
Försäkring	3 347	9,6	2 799	8,3	6 146	17,9
Resor	3 251	28,4	2 858	26,3	6 109	54,7
Undervisningsavgift	6 248	209,6	4 448	156,0	10 696	365,5
Övrigt	8	0,0	19	0,2	27	0,2
Totalt eftergymnasial nivå <sup>1</sup>	7 556	247,6	5 590	190,8	13 146	438,3
Samtliga nivåer <sup>1</sup>	7 625	249,1	5 697	192,2	13 322	441,3
<b>Totalt utbetalt bidrag<sup>3</sup></b>		<b>282,3</b>		<b>194,8</b>		<b>477,1</b>
<b>Totalt utbetalt studielån<sup>4</sup></b>		<b>1 035,8</b>		<b>748,3</b>		<b>1 784,2</b>

 Sveriges officiella statistik

1 Avser nettoräknat antal studerande på gymnasie- och eftergymnasial nivå inkl. forskare.

2 Avser nettoräknat antal studerande med merkostnadslån.

3 Avser sammanlagt belopp som har betalats ut i grundbidrag och tilläggsbidrag.

4 Avser sammanlagt belopp som har betalats ut i grundlån och merkostnadslån.


## 5 Sjukförsäkring för studerande

### Health insurance for students

**Tabell 5.1 Studerande med studiestöd som varit sjukanmälda och fått skuldreducering**

Number of students receiving student aid reported sick and on that ground receiving dept reduction

	2005/06	2006/07	2007/08	2008/09 <sup>1</sup>	2009/10 <sup>2</sup>
Antal låntagare	274 525	258 542	250 186	254 442	280 054
Kvinnor	166 493	158 517	153 863	155 479	167 242
Män	108 032	100 025	96 323	98 963	112 812
Antal som fått skuldreducering	2 239	1 978	1 846	1 812	1 740
Kvinnor	1 738	1 543	1 457	1 422	1 353
Män	501	435	389	390	387
Antal ersättningsdagar <sup>3</sup>	130 891	112 389	106 074	107 368	100 980
Kvinnor	98 707	87 842	83 594	83 344	76 955
Män	32 184	24 547	22 480	24 024	24 025
Genomsnittligt antal ersättningsdagar	58	57	57	59	58
Kvinnor	57	57	57	59	57
Män	64	56	58	62	62
Totalt reduceringsbelopp (mnkr)	20,9	18,9	18,1	18,9	18,4
Kvinnor	15,7	14,7	14,3	14,6	13,9
Män	5,1	4,2	3,8	4,3	4,4
Genomsnittligt reduceringsbelopp per person i kronor	9 318	9 540	9 791	10 452	10 557
Kvinnor	9 055	9 504	9 787	10 297	10 293
Män	10 230	9 669	9 805	11 020	11 479

 Sveriges officiella statistik

- 1 Slutlig statistik för läsåret 2008/09. Det har tillkommit 176 personer som har fått skuldreducering och det reducerade beloppet har ökat med 2,8 miljoner kronor.
- 2 Statistiken för läsåret 2009/10 är preliminär, eftersom de ärenden som har sorterats ut till manuell handläggning (211 st.) inte är åtgärdade. Slutlig statistik för läsåret 2009/10 publiceras i nästa års rapport som planeras utkomma den 3 november 2011.
- 3 Antal dagar som det har gjorts skuldreducering för efter en karenstid på 30 dagar.

## 6 Bidrag till vissa studerande i gymnasieskolan med funktionsnedsättning (Rg-bidrag)

Allowance for certain functionally disabled students at upper secondary level (study allowance for the disabled)

**Tabell 6.1 Antal studerande som fått Rg-bidrag, fördelat på kön**

Number of students receiving study allowance for the disabled, by sex

Läsår	Kvinnor	Män	Totalt
2007/08	209	242	451
2008/09	211	215	426
2009/10	205	214	419

 Sveriges officiella statistik

**Tabell 6.2 Utbetalda belopp i Rg-bidrag, fördelat på kön, miljoner kronor**

Total disbursed amount, by sex, SEK million

Läsår	Kvinnor	Män	Totalt
2007/08	19,3	24,1	43,4
2008/09	22,0	22,4	44,4
2009/10	22,1	23,3	45,4

 Sveriges officiella statistik

**Tabell 6.3 Genomsnittligt utbetalt belopp i Rg-bidrag per studerande, fördelat på kön, tusen kronor**

Average disbursed amount on study allowance for the disabled per student, by sex, SEK thousand


Läsår	Kvinnor	Män	Totalt
2007/08	92,4	99,6	96,3
2008/09	104,3	104,0	104,2
2009/10	108,0	108,8	108,4

 Sveriges officiella statistik

**Tabell 6.4 Antal studerande med Rg-bidrag, fördelat på typ av kostnad<sup>1</sup> och kön, 2009/10<sup>2</sup>**

Number of students receiving study allowance for the disabled, by type of cost and sex, 2009/10

Kön	Hemresor	Boende	Dagliga resor	Tilläggsbidrag <sup>3</sup>	Övriga kostnader
Kvinnor	197	184	13	9	-
Män	198	200	12	26	"
<b>Totalt</b>	<b>395</b>	<b>384</b>	<b>25</b>	<b>35</b>	<b>"</b>

 Sveriges officiella statistik

- 1 En studerande kan förekomma vid flera typer av kostnader.
- 2 Tabellen har sekretessgranskats, vilket innebär att enskilda celler med antal mindre än 3 har ersatts med " och att summeringar har justerats.
- 3 Tilläggsbidrag lämnas till en studerande som har aktivitetsersättning, från och med det andra kalenderhalvåret det år personen fyller 20 år. Tilläggsbidraget motsvarar studiebidragets nivå.

**Tabell 6.5 Utbetalda belopp i Rg-bidrag, fördelat på typ av kostnad och kön, miljoner kronor, 2009/10**

Total disbursed amount, by type of cost and sex, SEK million, 2009/10

Kön	Hemresor	Boende	Dagliga resor	Tilläggsbidrag <sup>1</sup>	Övriga kostnader
Kvinnor	4,8	17,1	0,2	0,1	-
Män	4,4	18,4	0,2	0,2	0,0
<b>Totalt</b>	<b>9,3</b>	<b>35,5</b>	<b>0,3</b>	<b>0,3</b>	<b>0,0</b>

 Sveriges officiella statistik

- 1 Tilläggsbidrag lämnas till en studerande som har aktivitetsersättning, från och med det andra kalenderhalvåret det år personen fyller 20 år. Tilläggsbidraget motsvarar studiebidragets nivå.

**Tabell 6.6 Antal studerande med Rg-bidrag, fördelat på ålder och kön, 2009/10**

Number of students receiving study allowance for the disabled, by age and sex, 2009/10


Kön	Ålder							Totalt
	16 år	17 år	18 år	19 år	20 år	21 år	22 år <	
Kvinnor	29	47	62	42	18	3	4	205
Män	18	40	51	52	38	11	4	214
<b>Totalt</b>	<b>47</b>	<b>87</b>	<b>113</b>	<b>94</b>	<b>56</b>	<b>14</b>	<b>8</b>	<b>419</b>

 Sveriges officiella statistik

**Tabell 6.7 Antal studerande med Rg-bidrag, fördelat på boendeform<sup>1</sup> och kön, 2009/10**

Number of students receiving study allowance for the disabled, by accommodation and sex, 2009/10

	Elev-kollektiv	Elevhem	Vecko-hem	Egen lägenhet	Saknas
Kvinnor	127	43	42	17	-
Män	139	39	45	13	-
<b>Totalt</b>	<b>266</b>	<b>82</b>	<b>87</b>	<b>30</b>	-


 Sveriges officiella statistik

1 En studerande kan förekomma vid flera typer av boendeformer.

**Tabell 6.8 Antal studerande som fått avslag på Rg-bidrag, fördelat på kön**

Number of students with rejections, by sex

Läsår	Kvinnor	Män	Totalt
2007/08	10	4	14
2008/09	57	31	88
2009/10	38	37	75

 Sveriges officiella statistik

**Tabell 6.9 Antal studerande med Rg-bidrag, fördelat på studieort<sup>1</sup> och kön, 2009/10**

Number of students receiving study allowance for the disabled, by place of study and sex, 2009/10

	Örebro	Göteborg	Stockholm	Kristianstad	Umeå
Kvinnor	160	11	7	17	8
Män	177	14	3	15	7
<b>Totalt</b>	<b>337</b>	<b>25</b>	<b>10</b>	<b>32</b>	<b>15</b>

 Sveriges officiella statistik

1 En studerande kan förekomma vid flera studieorter.

**Tabell 6.10** Antal studerande med Rg-bidrag, fördelat på hemortslän<sup>1</sup> och kön, 2009/10<sup>2</sup>

Number of students receiving study allowance for the disabled, by county of parental home and sex, 2009/10

Län	Kvinnor	Män	Totalt
Blekinge län	4	4	8
Dalarnas län	7	4	11
Gotlands län	3	"	3
Gävleborgs län	5	"	5
Hallands län	4	4	8
Jämtlands län	"	"	"
Jönköpings län	9	10	19
Kalmar län	5	4	9
Kronobergs län	7	"	7
Norrbottnens län	8	4	12
Skåne län	24	33	57
Stockholms län	43	40	83
Södermanlands län	3	8	11
Uppsala län	10	11	21
Värmlands län	7	"	7
Västerbottens län	10	14	24
Västernorrlands län	9	9	18
Västmanlands län	5	3	8
Västra Götalands län	27	42	69
Örebro län	10	8	18
Östergötlands län	4	9	13
Saknas	-	-	0
<b>Totalt</b>	<b>204</b>	<b>207</b>	<b>411</b>

 Sveriges officiella statistik

- 1 Alla Sveriges län är representerade. Hemortslän är det län där elevens ordinarie boendeort finns.
- 2 Tabellen har sekretessgranskats, vilket innebär att enskilda celler med antal mindre än 3 har ersatts med " och att summeringar har justerats.


## 7 Utländska medborgare

Foreign citizens

**Tabell 7.1 Antal personer som beviljats grundläggande rätt till svenskt studiestöd enligt nationella regler, fördelat på kön och ålder**

Number of persons receiving basic entitlement to Swedish student aid according to national law, by sex and age


Ålder	2007/08			2008/09			2009/10		
	Kvinnor	Män	Totalt	Kvinnor	Män	Totalt	Kvinnor	Män	Totalt
-19 år	3 029	3 848	6 877	3 356	3 966	7 322	3 749	4 226	7 975
20-24 år	1 106	516	1 622	1 415	655	2 070	1 497	786	2 283
25-29 år	1 557	783	2 340	1 799	875	2 674	1 672	923	2 595
30-34 år	1 310	576	1 886	1 269	697	1 966	1 178	656	1 834
35-39 år	860	436	1 296	846	429	1 275	855	428	1 283
40-44 år	567	256	823	516	296	812	425	258	683
45-49 år	236	124	360	228	154	382	226	133	359
50 år-	79	36	115	66	46	112	30	34	64
<b>Totalt</b>	<b>8 744</b>	<b>6 575</b>	<b>15 319</b>	<b>9 495</b>	<b>7 118</b>	<b>16 613</b>	<b>9 632</b>	<b>7 444</b>	<b>17 076</b>

 Sveriges officiella statistik

**Tabell 7.2 Antal personer som fått beslut om grundläggande rätt till svenskt studiestöd enligt nationella regler för nordiska medborgare, fördelat på kön, medborgarskap och beslut, 2009/10**

Number of persons receiving decisions on basic entitlement to Swedish student aid according to national law for Nordic citizens, by sex, citizenship and type of decision, 2009/10


Medborgarskap	Bifall			Avslag			Samtliga		
	Kvinnor	Män	Totalt	Kvinnor	Män	Totalt	Kvinnor	Män	Totalt
<b>Totalt</b>	<b>622</b>	<b>466</b>	<b>1 088</b>	<b>165</b>	<b>80</b>	<b>245</b>	<b>787</b>	<b>546</b>	<b>1 333</b>
Danmark	108	100	208	35	21	56	143	121	264
Finland	309	236	545	76	25	101	385	261	646
Island	35	28	63	20	15	35	55	43	98
Norge	170	102	272	34	19	53	204	121	325

 Sveriges officiella statistik

**Tabell 7.3 Antal personer som fått beslut om grundläggande rätt till svenskt studiestöd enligt nationella regler, fördelat på kön, beslut och hemvärldsdel, 2009/10**

Number of persons receiving decisions on basic entitlement to Swedish student aid according to national law, by sex, type of decision and home continent, 2009/10

Världsdel	Bifall			Avslag			Samtliga		
	Kvinnor	Män	Totalt	Kvinnor	Män	Totalt	Kvinnor	Män	Totalt
<b>Totalt</b>	<b>9 632</b>	<b>7 444</b>	<b>17 076</b>	<b>3 067</b>	<b>1 390</b>	<b>4 457</b>	<b>12 699</b>	<b>8 834</b>	<b>21 533</b>
Norden <sup>1</sup>	624	467	1 091	165	80	245	789	547	1 336
Europa, övriga	1 054	572	1 626	540	212	752	1 594	784	2 378
EU 27 utom Norden <sup>2</sup>	1 658	824	2 482	1 066	401	1 467	2 724	1 225	3 949
Afrika	1 513	1 572	3 085	185	211	396	1 698	1 783	3 481
Amerika	605	383	988	225	99	324	830	482	1 312
Asien	3 850	3 330	7 180	849	353	1 202	4 699	3 683	8 382
Australien/Oceanien	18	28	46	10	14	24	28	42	70
Statslösa <sup>3</sup>	310	268	578	27	20	47	337	288	625

 Sveriges officiella statistik

1 Norden innefattar även de som har hunnit bli svenska medborgare från det att prövningen börjat till att beslut fattats.

2 Omfattar länderna inom Europeiska unionen utom Danmark och Finland.

3 Innefattar även okänt medborgarskap och medborgarskap under utredning.

**Tabell 7.4 Antal personer som beviljats grundläggande rätt till svenskt studiestöd enligt EU-rätten,<sup>1</sup> fördelat på kön och ålder<sup>2</sup>**

Number of persons receiving entitlement to Swedish student aid according to European Union law, by sex and age

Ålder	2007/08			2008/09			2009/10		
	Kvinnor	Män	Totalt	Kvinnor	Män	Totalt	Kvinnor	Män	Totalt
-19 år	130	91	221	197	143	340	358	266	624
20-24 år	153	66	219	197	95	292	247	108	355
25-29 år	153	55	208	200	62	262	198	73	271
30-34 år	92	20	112	110	23	133	136	48	184
35-39 år	65	10	75	94	17	111	89	22	111
40-44 år	34	12	46	42	10	52	54	9	63
45-49 år	11	6	17	25	3	28	24	8	32
50 år-	5	-	5	4	"	5	4	3	7
<b>Totalt</b>	<b>643</b>	<b>260</b>	<b>903</b>	<b>869</b>	<b>353</b>	<b>1 222</b>	<b>1 110</b>	<b>537</b>	<b>1 647</b>

 Sveriges officiella statistik

1 EU-lagstiftningen på studiestödsområdet omfattar förutom EU-länderna även Schweiz och de länder som omfattas av EES-avtalet (Norge, Island och Liechtenstein).

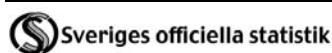
2 Tabellen har sekretessgranskats, vilket innebär att enskilda celler med antal mindre än 3 har ersatts med " och att summeringar har justerats.



**Tabell 7.5 Antal personer som fått beslut om grundläggande rätt till svenskt studiestöd enligt EU-rätten,<sup>1</sup> fördelat på kön, typ av beslut och medborgarskap, 2009/10<sup>2, 3</sup>**

Number of persons receiving decisions on Swedish student aid according to European Union law, by sex, type of decision and citizenship, 2009/10

Medborgarskap	Bifall			Avslag			Samtliga		
	Kvinnor	Män	Totalt	Kvinnor	Män	Totalt	Kvinnor	Män	Totalt
<b>Totalt</b>	<b>1 110</b>	<b>537</b>	<b>1 647</b>	<b>872</b>	<b>470</b>	<b>1 342</b>	<b>1 982</b>	<b>1 007</b>	<b>2 989</b>
<b>Norden</b>	<b>285</b>	<b>191</b>	<b>476</b>	<b>135</b>	<b>76</b>	<b>211</b>	<b>420</b>	<b>267</b>	<b>687</b>
Danmark	48	35	83	32	21	53	80	56	136
Finland	165	88	253	61	25	86	226	113	339
Island	18	16	34	11	11	22	29	27	56
Norge	54	52	106	31	19	50	85	71	156
<b>EU-27, utom Norden</b>	<b>631</b>	<b>247</b>	<b>878</b>	<b>610</b>	<b>314</b>	<b>924</b>	<b>1 241</b>	<b>561</b>	<b>1 802</b>
Belgien	3	4	7	6	4	10	9	8	17
Bulgarien	19	6	25	32	18	50	51	24	75
Cypern	-	-	-	-	4	4	-	4	4
Estland	23	3	26	26	8	34	49	11	60
Frankrike	17	9	26	16	18	34	33	27	60
Grekland	16	7	23	12	13	25	28	20	48
Irland	"	"	"	"	3	3	"	3	3
Italien	15	16	31	17	23	40	32	39	71
Lettland	13	"	13	37	19	56	50	19	69
Litauen	25	6	31	43	11	54	68	17	85
Luxenburg	-	"	"	-	-	-	-	"	"
Malta	-	-	-	"	-	"	"	-	"
Nederländerna	28	9	37	24	15	39	52	24	76
Polen	201	56	257	125	31	156	326	87	413
Portugal	"	5	5	9	10	19	9	15	24
Rumänien	57	9	66	72	28	100	129	37	166
Slovakien	7	"	7	5	3	8	12	3	15
Slovenien	"	-	"	"	"	"	"	"	"
Spanien	4	12	16	21	18	39	25	30	55
Storbritannien	23	41	64	24	28	52	47	69	116
Tjeckien	7	-	7	8	3	11	15	3	18
Tyskland	126	45	171	97	47	144	223	92	315
Ungern	37	16	53	29	7	36	66	23	89
Österrike	10	3	13	7	3	10	17	6	23
<b>Europa, övriga</b>	<b>90</b>	<b>40</b>	<b>130</b>	<b>51</b>	<b>27</b>	<b>78</b>	<b>141</b>	<b>67</b>	<b>208</b>
Ryssland	32	8	40	16	3	19	48	11	59
Övriga	58	32	90	35	24	59	93	56	149
<b>Övriga världen</b>	<b>104</b>	<b>59</b>	<b>163</b>	<b>76</b>	<b>53</b>	<b>129</b>	<b>180</b>	<b>112</b>	<b>292</b>



- 1 EU-lagstiftningen på studiestödsområdet omfattar förutom EU-länderna även Schweiz och de länder som omfattas av EES-avtalet (Norge, Island och Liechtenstein).
- 2 Uppgifterna avser antalet personer som har ansökt om svenskt studiestöd för studier under läsåret 2009/10.
- 3 Tabellen har sekretessgranskats, vilket innebär att enskilda celler med antal färre än 3 har ersatts med " och att summeringar har justerats.

**Tabell 7.6 Antal personer som fått grundläggande rätt till svenskt studiestöd enligt EU-rätten, fördelat på kön och beslutsgrund, 2009/10**

Number of persons receiving entitlement to Swedish student aid according to European Union law, by sex and grounds for decision, 2009/10

Bifallsgrunder i prövningen enligt EU-rätten	Kvinnor	Män	Totalt
Permanent uppehållsrätt	365	277	642
Arbetstagare	45	20	65
Anhörig till arbetstagare	570	163	733
Barn till arbetstagare	37	15	52
<b>Totalt</b>	<b>1017</b>	<b>475</b>	<b>1492</b>

CSN har publicerat årlig studiestödsstatistik på beviljningsområdet sedan läsåret 1965/66. Syftet med studiestödsstatistiken är att beskriva och följa utnyttjandet av de olika studiestöden. Från och med 1983/84 publiceras statistiken i serien Statistiska meddelanden (SM). I en separat årlig rapport redovisas statistik över återbetalning av studielån.

### Beskrivning av studiestöden

#### **Inledning**

Nedan redovisas en sammanställning över de studiestöd som CSN administrerar. Närmare beskrivningar och förklaringar av studiestödsreglerna återfinns på CSN:s webbplats, [www.csn.se](http://www.csn.se).

#### **Studiehjälp**

Studiehjälp ges till studerande mellan 16 och 20 år i gymnasieskolan och andra utbildningar på gymnasial nivå. Studiehjälpen består av olika bidrag.

**Studiebidrag** är generellt och lika stort som barnbidraget, men det ges endast för studietid. Om en elev studerar i minst fem månader under det första kalenderhalvåret, lämnas studiehjälp i form av studiebidrag och extra tillägg för hela det kalenderhalvåret.

**Inackorderingstillägg** är ett statligt bidrag som lämnas till studerande utanför det offentliga skolväsendet (folkhögskolor, fristående skolor, riksinternat med mera) som behöver bosätta sig på skolorten. I beloppet ingår också bidrag för resor till och från föräldrahemmet. Beloppet varierar beroende på avståndet mellan hemorten och skolorten. Bidraget är inte behovsprövat. För studerande inom det offentliga skolväsendet är det sedan den 1 juli 1992 hemkommunen som har ansvaret för att ge ekonomiskt stöd till dem som behöver inackordering.

**Extra tillägg** kan lämnas till studerande i hushåll med svag ekonomi. Det ekonomiska underlaget utgörs av elevens och föräldrarnas beräknade sammanlagda inkomst och delar av deras förmögenhet. Om eleven är gift räknas dock inte föräldrarnas ekonomiska förhållanden med i underlaget. Det ekonomiska underlaget ska vara under 125 000 kronor för att eleven ska kunna få extra tillägg.

**Bidrag till dagliga resor** kan lämnas till studerande i utlandet som är svenska medborgare, om avståndet mellan bostaden i utlandet och skolan är minst sex kilometer. Normalt ges bidrag med det belopp som motsvarar den beräknade kostnaden för resor med allmänna färdmedel.

#### **Studiemedel**

Studiemedel lämnas för högskole- och universitetsstudier och vissa andra eftergymnasiala utbildningar. En studerande på en gymnasial utbildning kan också få studiemedel från och med höstterminen det år han eller hon fyller 20. Som gymnasial utbildning räknas förutom studier i gymnasieskolan exempelvis studier på folkhögskola och inom kommunal och statlig vuxenutbildning (även på grundskolenivå).

Studiemedel består av **studiebidrag** och **studielån**. Det går att söka enbart studiebidraget. Det finns två olika bidragsnivåer: en lägre nivå och en högre nivå. Det totala beloppet för bidrag och lån är dock samma för de två alternativen. Det

högre bidraget lämnas inom vissa ekonomiska ramar till särskilt prioriterade studerandegrupper från och med det år den studerande fyller 25. Studiemedlens storlek beror bland annat på studieperiodens längd och den studerandes ekonomiska situation. Om den studerandes inkomster under kalenderhalvåret överstiger ett visst fribelopp, minskas studiemedlen. Rätten till studielån begränsas stegvis från 45 års ålder.

**Merkostnadslån** är ett kompletterande lån som kan lämnas för vissa utgifter i samband med studierna, exempelvis att den studerande har höga kostnader för resor.

**Tilläggs lån** kan lämnas till heltidsstuderande som är 25 år eller äldre och som haft en inkomst på minst 415 procent av prisbasbeloppet året innan studierna påbörjas.

### **Tilläggsbidrag**

Från och med den 1 januari 2006 kan studerande som har vårdnaden om barn och som studerar med studiemedel söka tilläggsbidrag. Bidraget lämnas utöver ordinarie studiemedel. Det går att få tilläggsbidrag för varje barn till och med det kalenderhalvår barnet fyller 18 år. Tilläggsbidraget påverkar inte andra bidrag, exempelvis bostadsbidrag.

### **Utländska medborgare**

När den som inte är svensk medborgare första gången söker studiestöd, gör CSN en särskild prövning och utreder den så kallade grundläggande rätten till svenskt studiestöd. CSN prövar först enligt de nationella reglerna. Om den sökande inte uppfyller de villkoren, prövas ansökan enligt EU-rätten i de fall den sökande omfattas av den. Har den studerande grundläggande rätt till svenskt studiestöd, prövar CSN därefter själva ansökan om studiestöd på vanligt sätt.

### **Utlandsstudier**

Studiemedel kan beviljas för studier utomlands under förutsättning att utbildningen anses hålla en godtagbar standard. Studierna måste också vara av en viss omfattning. Studiebidragets storlek är detsamma som vid studier med det generella bidraget i Sverige. Lånebeloppets storlek vid studier utomlands varierar beroende på levnadsomkostnaderna i respektive land. Den studerande har också möjlighet att låna extra för särskilda utgifter, exempelvis kostnader för resor till och från studielandet samt undervisningsavgifter (se merkostnadslån).

### **Sjukförsäkring för studerande**

Studerande har normalt inte rätt till sjukpenning. Sedan 1975 omfattas de i stället av en speciell sjukförsäkring som innebär att de har rätt att behålla sitt studiestöd under sjukperioden samt att lånedelen av studiestödet i vissa fall skrivs av. Under förutsättning att den studerande har gjort en sjukanmälan till Försäkringskassan, som bedömt studieförmågan som helt nedsatt och därför godkänt sjukperioden, kan den studerande få studieskulden minskad för den sjukdomstid som överstiger 30 dagar.

### **Bidrag till vissa studerande i gymnasieskolan med funktionsnedsättning (Rg-bidrag)**

Rg-bidrag kan de studerande få som går på riksgymnasieskolor för hörselskadade, döva eller svårt rörelsehindrade. Rg-bidraget ska täcka en del av kostnaderna för främst boende och resor. Riksgymnasier finns i fem städer i Sverige: Göteborg, Kristianstad, Stockholm, Umeå och Örebro. Från och med höstterminen 2007 lämnas tilläggsbidrag till studerande med aktivitetsersättning, från och med det andra halvåret det år eleven fyller 20 år. Tilläggsbidraget motsvarar studiebidragets nivå.

## Detta omfattar statistiken

### Objekt och population

Undersökningens objekt är individer. Målpopulationen är alla individer som har ansökt om svenskt studiestöd och nyttjat det eller som sökt studiestöd och fått avslag på sin ansökan. Dessutom tillkommer utländska medborgare som har ansökt om grundläggande rätt till svenskt studiestöd.

### Statistiska mått

De vanligaste statistiska måtten är summa och antal. I vissa fall anges andelar i procent. Medelvärde används vid ett fåtal tillfällen.

### Redovisningsgrupper

I huvudsak grupperas studiestödstagarna efter vilket studiestöd de har ansökt om eller fått utbetalt. Dessutom görs följande indelning: utländska medborgare som söker grundläggande rätt till svenskt studiestöd, studerande utomlands med svenskt studiestöd samt sjukförsäkring för studerande. I kapitel 3 ”Studiemedel” redovisas underindelningar av studerande med studiemedel i tabeller benämnda ”b” och ”c” beroende på vilken bidragsnivå den studerande har haft. I a-tabellerna redovisas det totala antalet studerande som har studerat i Sverige med studiemedel. I b-tabellerna redovisas de studerande som har fått studiemedel med det generella bidraget, medan c-tabellerna redovisar studerande med det högre bidraget.

### Referenstider

Statistikens referenstid motsvarar läsåret inom utbildningsväsendet, det vill säga perioden 1 juli–30 juni. Några tabeller har referenstid per kalenderhalvår. Detta gäller för redovisningen av antalet studerande som har fått sina studiemedel minskade på grund av för hög inkomst. Att denna statistik redovisas per kalenderhalvår beror på att inkomstprövningen av studiestödet beräknas halvårsvis.

Tabell 1.1 redovisas från och med 1996/97 per kalenderår. Detta beror på att budgetåret i den statliga budgetprocessen ändrades från läsåret till kalenderår 1997.

### Definitioner och förklaringar

Några av de variabler och begrepp som förekommer i statistiken beskrivs i alfabetisk ordning för respektive redovisningsgrupp.

### Gemensamma begrepp

#### *Studerande*

Med ’studerande’ avses alla studerande som har fått statligt studiestöd någon gång under läsåret. Även personer som har avbrutit sina studier under läsåret ingår i redovisningen av antalet studerande.

#### *Studiestöd*

Beskrivningar av de olika studiestödsformerna finns i avsnittet Fakta om statistiken.

#### *Studietakt*

Med ’studietakt’ avses om studiestödet betalas ut för deltids- eller heltidsstudier.

#### *Ålder*

Med ’ålder’ avses åldern vid höstterminens slut, den 31 december, det aktuella läsåret.

## **Studiehjälp**

### *Avståndsklass*

Med 'avståndsklass' avses avståndet mellan elevens hem och skolan.

### *Ekonomiskt underlag*

Det ekonomiska underlaget utgörs av elevens och föräldrarnas beräknade totala inkomster samt av en del av familjens sammanlagda förmögenhet.

### *Otillåten frånvaro*

Om en elev är frånvarande utan beviljad ledighet från skolarbetet, kan det betraktas som otillåten frånvaro (s.k. skolk) och leda till indragen studiehjälp.

### *Studiebidrag*

Studiebidraget ges till alla studerande i gymnasieskolan.

## **Studiemedel**

### *Generellt bidrag*

Med 'generellt bidrag' avses den lägre bidragsnivån för studiemedel, där bidragsdelen utgör 33,1 procent av det totala studiemedelsbeloppet.

### *Högre bidrag*

Med 'högre bidrag' avses den högre bidragsnivån för studiemedel, där bidragsdelen utgör 77,1 procent av det totala studiemedelsbeloppet.

## **Utlandsstuderande**

### *Utbytesstuderande*

Utbytesstuderande är de studerande som studerar vid högskola eller universitet i Sverige där en del av utbildningen är förlagd utomlands och sker inom ramen för ett utbytesprogram eller ett bi- eller multilateralt högskoleavtal.

### *Free-movers*

Free-movers är de studerande som studerar vid en läroanstalt utanför Sverige där studierna inte kan räknas som utbytesstudier.

### *Språkkurs*

En språkkurs vänder sig till studerande som inte har det studerade språket som modersmål. I regel läses en språkkurs för att senare ge möjlighet till högre studier i landet. Det språk som studeras måste ha officiell status i landet. En språkkurs räknas som studier på eftergymnasial nivå, men den ger inte akademiska poäng.

### *Studieinriktning*

Här avses den första siffran i inriktningsmodulen i SUN 2000 som anger utbildningens huvudinriktning.

## **Rg-bidrag**

### *Kostnader*

De typer av kostnader som bidraget delvis ska täcka är exempelvis boende, resor och vissa andra mindre utgifter.

### *Boendeformer*

De typer av boendeformer som bidraget delvis ska täcka är elevkollektiv, elevhem och veckohem. Detta erbjuds hörselskadade och döva av Örebro kommun. Bidraget kan även användas för boende i egen lägenhet. För dem som är svårt rörelsehindrade finns elevhem i anslutning till skolorna i Göteborg, Kristianstad, Stockholm och Umeå.

### *Hemortslän*

Med 'hemortslän' avses det län där elevens ordinarie boendeort finns.

## Så görs statistiken

Statistiken grundar sig på en årlig totalundersökning som görs av CSN. Uppgifter till beviljningsstatistiken hämtas i huvudsak från CSN:s administrativa system. De olika studiestödsformerna administreras i olika datasystem inom studiestödets informationssystem (STIS). Uppgifterna till den officiella studiestödsstatistiken hämtas från källsystemen och lagras i en särskild statistikdatabas. Informationen bearbetas med hjälp av så kallad Data Warehouse-teknik. Därefter tas uppgifterna ut i tabellform som sedan bearbetas manuellt.

## Statistikens tillförlitlighet

Statistikens tillförlitlighet är beroende av kvaliteten på de register som ligger till grund för statistiken samt den efterföljande manuella bearbetningen. De flesta uppgifter är hämtade från CSN:s eget statistikregister som varje vecka uppdateras med uppgifter från studiestödets administrativa register. De administrativa registren uppdateras dagligen. Dessa register bedöms hålla en relativt hög kvalitet, eftersom de ligger till grund för utbetalningen av studiestöd.

### **Osäkerhetskällor**

De osäkerhetskällor som kan påverka uppgifternas tillförlitlighet är främst mät- och bearbetningsfel. För att i så hög utsträckning som möjligt försöka förebygga dessa fel, pågår ett kontinuerligt gransknings- och rättningsarbete.

### *Urval*

Studiestödsstatistiken är totalräknad och har därmed ingen osäkerhet på grund av urval.

### *Ramtäckning*

Hela målpopulationen täcks in.

### *Mätning*

De olika studiestödsformerna administreras i olika datasystem inom studiestödets informationssystem (STIS). Mätfel kan uppstå genom felregistrering av uppgifter. Ändringar av uppgifter som inte har betydelse för prövningen av rätten till studiestöd och som inte påverkar studiestödets storlek registreras inte alltid. De administrativa systemen uppdateras ständigt med ny information, vilket medför att den information som hämtas till statistiksystemen också påverkas. Återkrav, retroaktiva utbetalningar och liknande gör att den information som rör en viss tidsperiod kan variera beroende på när i tiden utsökningen sker.

### *Svarsbortfall*

Svarsbortfall förekommer inte.

### *Bearbetning*

Vid framställningen av statistiken kan bearbetningsfel uppstå dels när utsökningen ur Data Warehouse görs, dels när resultatet från utsökningarna överförs manuellt till statistiktabellerna som framställs i Excel. Kontroller görs innan statistiken publiceras, vilket medför att de flesta fel upptäcks. Om allvarigare fel upptäcks efter det att statistiken har offentliggjorts, korrigeras statistiken. Dessutom anges datum för korrigeringen i anslutning till den korrigerade uppgiften.

## Bra att veta

### **Jämförbarhet över tiden**

Det har under de senaste åren skett en rad förändringar på studiestödsområdet, vilket påverkar jämförbarheten över tid. En förändring av tabellkonstruktionen gjordes läsåret 2001/02 för redovisningen av studerande med studiemedel med anledning av den reformering studiestödet genomgick 2001. För statistik från och med läsåret 2001/02 och framåt är jämförbarheten god.

Studiestödsreformen 2001 medförde också att vuxenstudiestöden SVUX, SVUXA och Lärar-SVUX upphörde. Under en övergångsperiod mellan läsåren 2001/02 och 2002/03 kunde endast de som hade påbörjat sina studier med något av dessa stöd före den 1 juli 2001 fortsätta läsa med stöden.

Under kunskapslyftsreformen 1997–2002 fanns det dessutom ett särskilt utbildningsbidrag (UBS) som kunde beviljas för vuxna studerande på grundskole- och gymnasienivå. De vuxenstuderande som tidigare utgjorde målgruppen för dessa vuxenstudiestöd fanns under perioden 1 januari 2003 till 31 december 2006 till stor del bland studerande med den högre bidragsnivån för studiemedel och bland studerande med rekryteringsbidrag.

Rekryteringsbidraget upphörde 2006 och betalades ut till ett mycket begränsat antal studerande under stödets avvecklingsperiod 2007. Efter denna tidpunkt är det högre bidraget i studiemedel det enda förmånligare studiestödet för studerande som saknar kompetens på grundskole- och gymnasienivå. Även studerande som repetitionsläser på grundskolenivå kan få studiemedel med det högre bidraget. Möjligheten att få det högre bidraget för dem som repetitions- eller kompletteringsläser på gymnasienivå upphörde dock 2004 (även om det fanns en övergångsregel under det första kalenderhalvåret 2004).

### *Sekretessgranskade tabeller*

Från och med läsåret 2006/07 har alla tabeller sekretessgranskats. Detta innebär att vi inte längre redovisar tabellceller som innehåller färre observationer än 3. I vissa tabeller har undergrupper med för få observationer slagits samman till en gemensam grupp under benämningen ”Övriga”. I andra tabeller har celler med värden mindre än 3 ersatts med ”” och summeringar justerats. När så har skett beskrivs detta med en fotnot under tabellen.

### *Studiemedel*

En reformering av studiestödssystemet gjordes även 1989. Den viktigaste förändringen var då att studiebidraget höjdes och gjordes värdebeständigt genom att det knöts till prisbasbeloppet. Andra förändringar var att det tidigare barntillägget avskaffades, att CSN inte längre tog hänsyn till den studerandes förmögenhet vid ansökan om studiemedel samt att antalet terminer med studiemedel för gymnasiala studier sänktes från tio till sex.

Mellan läsåren 1983/84 och 2000/01 var tabellstrukturen för studiemedel i stort sett oförändrad, och där är jämförbarheten relativt god. Detta innebär att utgivna Statistiska meddelanden från Statistiska centralbyrån (SCB) i princip har samma



innehåll och att uppgifterna har tagits fram på samma sätt. För äldre statistik från CSN (före läsåret 1983/84) är jämförbarheten begränsad.

#### *Nettoredovisning – bruttoredovisning*

Från och med läsåret 1997/98 tillämpas bruttoredovisning för samtliga studiestöd utom studiehjälp. Studiehjälp bruttoredovisas från och med läsåret 2003/04. Statistiken över vuxenstudiestöd bruttoredovisades från och med läsåret 1994/95. Före läsåret 1997/98 hade statistiken över antalet studiemedelstagare ren nettoredovisning som princip. I och med införandet av ett statistiskt datalager i form av Data Warehouse-teknik och ny teknik för rapportuttag har CSN successivt övergått till bruttoredovisning av antalet studiestödsstagare. Om populationen bryts ner i undergrupper, kan en studiestödstagare förekomma i flera grupper under ett läsår.

#### *Rekryteringsbidrag för vuxenstuderande*

Rekryteringsbidrag för vuxenstuderande var en tillfällig vuxenutbildningssatsning åren 2003–2006. Den omfattade cirka 24 000 studerande per läsår. Bidraget var avsett att vara ett verktyg för kommunerna att motivera grupper med relativt låg utbildning till fortsatta studier. Under perioden 1 juli 2004–31 december 2005 fanns också en utökad satsning inom rekryteringsbidraget, det vill säga rekryteringsbidrag för kombinationsutbildning. Denna utbildningssatsning vände sig till anställda inom vård, skola och omsorg med avsikten att ge dem möjlighet att kombinera arbete på deltid med studier på deltid vid komvux eller högskola. Syftet var att minska risken för friställning och att öka kompetensen inom en verksamhet finansierad av kommuner och landsting. Under det ett och ett halvt år som satsningen varade omfattades 2 400 personer.

#### *Korttidsstudiestöd och timersättning*

Vuxenstudiestöden korttidsstudiestöd och timersättning för studerande vid SÄRVUX ingick i CSN:s studiestödsstatistik till och med läsåret 2000/01. Från och med läsåret 2001/02 administreras timersättning för studerande vid SÄRVUX av Socialstyrelsens institut för särskilt utbildningsstöd (Sisus). Korttidsstudiestödet administreras från och med 2001/02 av Sisus, Tjänstemännens Centralorganisation (TCO) och Landsorganisationen (LO). TCO och LO administrerade stödet till och med den 31 december 2007. Från och med den 1 januari 2006 administreras också korttidsstudiestödet av Sametinget.

Sedan den 1 januari 2008 är det endast Sisus och Sametinget som administrerar studiestöd för korttidsstudier.

#### *Basåret vid högskola*

Studerande som läser basåret vid högskola redovisas från och med läsåret 2001/02 under gymnasienivå. Tidigare redovisades de under eftergymnasial nivå i undergruppen Grundläggande högskoleutbildning.

#### *Tabell 1.3 och 1.4*

Från och med läsåret 2002/03 offentliggörs inte tabell 1.3 samtidigt som övriga tabeller. Vissa av uppgifterna i tabell 1.3 är hämtade från SCB:s högskoleregister. Dessa uppgifter är inte tillgängliga förrän våren 2011 för läsåret 2009/10. För att offentliggörandet av övriga tabeller ska kunna ske så snart som möjligt efter läsårets slut, publiceras tabell 1.3 separat. Detta gäller även tabell 1.4, som ingår i undersökningen från och med läsåret 2003/04.

Det finns vissa skillnader beträffande vilken typ av studerande som ingår i registren. Före 2002/03 bör statistiken tolkas med försiktighet, eftersom det i SCB:s register ingår exempelvis studerande som inte är berättigade till studiemedel på

grund av för hög ålder eller för låg studietakt (lägre än 50 procent av heltidsstudier).

### *Tabell 3.3*

I tabell 3.3 redovisas statistiken bland annat fördelat på skolform. Från och med läsåret 2004/05 redovisas studerande på högskolor och universitet som grundläggande högskoleutbildning.

### *Indelning av länder*

Den 1 maj 2004 utvidgades EU med tio länder. Från och med läsåret 2004/05 ingår dessa tio medlemsstater i grupperingen EU-25. Tidigare redovisades studerande med medborgarskap i dessa länder under ”Europa, övriga”. Den 1 januari 2007 utvidgades EU med ytterligare två länder: Bulgarien och Rumänien. Från och med läsåret 2006/07 ingår dessa två medlemsstater i grupperingen EU-27.

### *Sjukförsäkring för studerande*

Från och med läsåret 2005/06 redovisas statistiken över studerande som nyttjar sjukförsäkringen fördelad på läsår, i stället för som tidigare på kalenderhalvår. Detta görs för att öka jämförbarheten med övrig statistik. För det senast redovisade läsåret är statistiken alltid preliminär, eftersom det finns en viss eftersläpning i hanteringen av dessa ärenden. Vid nästkommande publicering uppdateras de preliminära uppgifterna med slutliga uppgifter samtidigt som preliminära uppgifter redovisas för det senaste läsåret.

### **Primärmaterial**

CSN utför på beställning specialbearbetningar av primärmaterial.

### **Annan statistik**

Statistiken kan användas tillsammans med annan individräknad statistik inom området utbildning och forskning som har samma referensperiod. CSN:s uppgifter om de studerandes utbildningsval kan skilja sig från exempelvis uppgifterna i SCB:s högskoleregister och komvuxregister. Detta beror på att den klassificering som görs av den studerandes utbildning visar för vilken utbildning som han eller hon har ansökt om studiestöd. Denna utbildningsuppgift lagras i CSN:s administrativa system. Vid eventuella förändringar av vald utbildning under beslutsperioden, som ofta omfattar två terminer, uppdateras sådana förändringar endast om de är av betydelse för prövningen av studiestödet.

Mer information om statistiken och dess kvalitet ges under ”Beskrivning av statistiken” på Statistiska centralbyråns webbplats, [www.scb.se](http://www.scb.se). Information finns även på CSN:s webbplats [www.csn.se](http://www.csn.se).

## Summary

### Increased Numbers of Students receiving Student Aid

The numbers of students receiving student aid has increased by 36 500 individuals during the school year 2009/10. This is a continued increase that started 2008/09. The increase has happened in university and adult education. Within upper secondary school, the numbers of students decrease with 1 percent or 2 400 persons. The numbers of students studying with study loan increased. The biggest increase was within adult education, where the numbers of adult students increased by 18 percent or 15 300 persons during the school year. This figure reached approximately the same level, as in the school year 2005/06.

The big increase in numbers of students can be seen as a balance with a continuing rise in unemployment and more students in youth age bracket.

For students in Sweden, their interest to take student loan continued to decline, but the numbers of students studying with study loan is at the same level as the previous school year – 67 percent.

The supplementary allowance, that is granted students in upper secondary school in households from weak economy, has for the third school year in a row continued to increase. Possible explanation to the new trend is that there are more students from immigrated families and more students that had arrived to Sweden without parents.

### Financial Student Aid for Studies Abroad

During the school year 2009/10 financial student aid was handed to 27 300 students for studies abroad. That is 2 200 more than in 2008/09. The increase has happened among students who study non-academic language courses and among free-movers who study at university educations that are neither language courses, nor included in exchange programmes. Even the students that got financial student aid for exchange programmes increased during this school year. Geographically, the numbers of students increased in every part of the world, with the highest increase in the EU-27 area.

For students abroad, their interest to take student loan increased during the school year 2009/10, from 81 to 82 percent.

# Description of Different Types of Financial Aid for Studies

## Introduction

The following is a summary of information on the Swedish types of financial aid available to students. The most common terms and concepts used in regards to the grants are explained. More detailed definitions and explanations can be found on CSNs web site, [www.csn.se](http://www.csn.se).

## Study Allowance

**Study allowance** is available to students between the ages of 16 and 20 who are enrolled in upper secondary schools or participating in other educational programmes at the upper secondary level.

Upper secondary student aid consists of various types of grants.

**Student grant** is generally granted to all students in upper secondary schools. The grant is equal to the current family allowance from the state.

**A boarding supplement** is a state grant available to students who must board in the school area. The grant includes reimbursements for costs of travel to and from the parental home. The amount of boarding supplements varies, depending on the distance between the school and home. It is not based on financial need. The state boarding supplement may be granted to students outside the public school system (that is students at folk high schools, independent schools, national boarding schools et cetera). As from July 1, 1992, the municipality in which the student lives is responsible for providing financial support to students in the public school system who must board in the school area.

**A supplementary allowance** is a grant based on financial need and may therefore be granted to students from a household with limited financial resources. The financial resources consist of the student's and the parents' calculated combined income and parts of their wealth. If the student is married, the parents' economic situation is not taken into account. To be eligible for the supplementary allowance the financial resources have to be below 125 000 kronor.

Students living abroad can, if they are Swedish citizens, be granted an **allowance for daily travels** when the distance between their home and the school is more than 6 kilometres (3.73 miles). Normally the amount granted is that for costs for travels with public transport.

## Financial Student Aid

Financial student aid is granted for higher education and certain other post-secondary programmes of study. Students enrolled in upper secondary educational programmes can also be granted student aid starting during the autumn term in which they reach their twentieth birthday. Upper secondary education (and for some students also compulsory school level) also includes studies at folk high schools, municipality-run courses, adult secondary education (komvux), state-run courses for adult education, and certain other schools and educations.

Financial student aid consists of a **student grant** and a **student loan**. Students may apply for a student grant only. There are two levels of the grant, but the total amount of grant and loan is equal. The higher grants are awarded to students with short previous education, but only as long as the government allocated funds last. The amount of student aid is based on a number of factors, including the length of the term and the student's financial situation. If the student's income during a given calendar half year exceeds a certain level, the amount of student aid is reduced accordingly. Entitlement to being granted a student loan is reduced as of the year of the students 45<sup>th</sup> birthday.

**Additional loan** can be granted in special circumstances, for example if the student has high travel expenses.

**Supplementary student loan** can be granted as of the year of the student's twenty-fifth birthday. To qualify for this loan, the student must also have had a certain level of income during the twelve months previous to the studies.

### **Extra Child Allowance**

From January 1, 2006, students who have custody of children and are studying with student aid can apply for extra child allowance. You can receive extra child allowance for every child until the child's eighteenth birthday. The extra child allowance does not effect other subsidies.

### **Foreign Nationals**

When a foreign student applies for Swedish student aid for the first time, a special assessment is carried out. The applicant's "basic entitlement to Swedish student aid" is evaluated. CSN consider the application according to national law. If the student does not fulfil the conditions, the application will be considered according to European Union (EU) law. If it is determined that the student has a basic entitlement to Swedish student aid, then the application is assessed through standard procedure.

### **Studies Abroad**

Swedish financial student aid can be granted for studies undertaken abroad, if the educational programme is assessed to uphold an acceptable standard of quality. The studies in question must also be of a certain scope. The student grant is equal to the amount for studies in Sweden with the general grant. The student loan granted for studies abroad varies depending on the cost of living in the particular country in question. The student can also borrow additional funds to cover special costs, such as for travels to and from the country in which he or she is studying and for tuition fees (see additional loan).

### **Health Insurance**

Students pursuing their studies with financial aid from CSN are not entitled to sickness allowance. However, since 1975, they are covered by a special health insurance which means they can keep their financial aid during the period of illness. Under certain circumstances, their loan can be reduced after assessment in each individual case. These rules apply only if the student has reported the period of illness to the Swedish Social Insurance Agency (Försäkringskassan) and if they have assessed that the student was completely unable to study during the period of illness. The loan can be written off for that part of the period of illness which exceeds 30 days.

### **Allowance for Certain Functionally Disabled Students at Upper Secondary Level (Study Allowance for the Disabled)**

Students attending the national upper secondary for the deaf and hard of hearing in Örebro or the national secondary's for physically disabled students in Göteborg, Kristianstad, Stockholm and Umeå may be awarded the study allowance for the disabled. The allowance covers parts of the travel and living expenses. Since the autumn 2007, students who are receiving activity grant (aktivitetsersättning) can also receive extra child allowance. The extra child allowance is equal to the current student grant.

## List of Tables

### **Survey statistics**

- 1.1 Total expenditure on student aid, by type of aid on calendar year, SEK million
- 1.2 Number of students in upper secondary education receiving aid, by type of school and type of aid, 2009/10
- 1.3 Number of registered students in higher education and number of students receiving student aid, by specialisation, sex, age and student aid, 2009/10
- 1.4 Number of registered students in higher education and number of students receiving student aid, by specialisation and sex, 2009/10

### **Study allowance**

- 2.1 Amount per month, SEK
- 2.2 Total disbursed amount, by type of grant and sex, SEK million
- 2.3 Number of students receiving study allowance, by type of grant and sex
- 2.4 Number of students receiving study allowance, by type of school, type of grant and sex, studies in Sweden, 2009/10
- 2.5 Number of students receiving study allowance, by type of school, type of grant and sex, studies abroad, 2009/10
- 2.6 Number of students receiving boarding supplement, by distance from home, type of school and sex, studies in Sweden, 2009/10
- 2.7 Number of students receiving boarding supplement, by distance from home, type of school and sex, studies abroad, 2009/10
- 2.8 Number of students receiving supplementary allowance, by combined gross income, type of school and sex, 2009/10
- 2.9 Number of students with rejections, by type of grant, type of school and sex, studies in Sweden, 2009/10
- 2.10 Number of students with rejections, by type of grant, type of school and sex, studies abroad, 2009/10
- 2.11 Number of students with withdrawn study allowance due to unauthorized absence, by type of grant and sex
- 2.12 Number of students with withdrawn study allowance due to unauthorized absence, by county and sex

### **Financial student aid**

- 3.1a Price base amount and maximum amount of financial student aid by a period of 20 weeks, basic grant
- 3.1b Price base amount and maximum amount of financial student aid by a period of 20 weeks, higher grant
- 3.2 Number of students receiving financial student aid and total expenditure, by sex, level of grant and type of aid, 2009/10
- 3.3a Number of students receiving financial student aid, by sex, type of aid, type of school and level of education, 2009/10
- 3.3b Number of students receiving basic grant, by sex, type of aid, type of school and level of education, 2009/10
- 3.3c Number of students receiving higher grant, by sex, type of aid, type of school and level of education, 2009/10

- 3.4a Number of students receiving financial student aid and students receiving only the grant element of student aid, by study tempo, sex and level of education, 2009/10
- 3.4b Number of students receiving basic grant and students receiving only the grant element of student aid, by study tempo, sex and level of education, 2009/10
- 3.4c Number of students receiving higher grant and students receiving only the grant element of student aid, by study tempo, sex and level of education, 2009/10
- 3.5a Relative share of students per age-group receiving financial student aid, by age, sex, level of education and type of school, percent, 2009/10
- 3.5b Relative share of students per age-group receiving basic grant, by age, sex, level of education and type of school, percent, 2009/10
- 3.5c Relative share of students per age-group receiving higher grant, by age, sex, level of education and type of school, percent, 2009/10
- 3.6a Number of students receiving reduced financial student aid due to reported income, by level of education, study tempo and sex, 2009/10
- 3.6b Number of students with the basic grant receiving reduced financial student aid due to reported income, by level of education, study tempo and sex, 2009/10
- 3.6c Number of students with the higher grant receiving reduced financial student aid due to reported income, by level of education, study tempo and sex, 2009/10
- 3.7 Number of persons with rejected applications for financial student aid, by level of education, type of school, sex and grounds given for rejection, 2009/10
- 3.8a Number of students receiving financial student aid for studies at compulsory school level and at upper secondary school level, by sex and county, 2009/10
- 3.8b Number of students receiving basic grant for studies at compulsory school level and at upper secondary school level, by sex and county, 2009/10
- 3.8c Number of students receiving higher grant at compulsory school level and at upper secondary school level, by sex and county, 2009/10
- 3.9 Number of students receiving financial student aid and extra child allowance, by sex and age, 2009/10
- 3.10 Number of children with parents who receive financial student aid and extra child allowance, by sex and age, 2009/10
- 3.11a Number of students receiving financial student aid and extra child allowance, by sex, level of education and number of children, 2009/10
- 3.11b Disbursed amount of extra child allowance, by sex, level of education and number of children, SEK million, 2009/10

### **Students abroad**

- 4.1 Number of students receiving student aid for studies abroad, by sex, level of education, continent and country, 2009/10
- 4.2 Number of students receiving student aid for studies abroad, by sex, age and level of education, 2009/10
- 4.3 Number of students in post-secondary education receiving student aid for studies abroad, by sex, continent and type of studies

- 4.4 Number of students in post-secondary education receiving student aid for studies abroad, by sex, continent and field of education, 2009/10
- 4.5 Number of students receiving student aid for studies abroad, by sex, level of education, type of aid and disbursed amount, SEK million, 2009/10

#### **Health insurance for students**

- 5.1 Students receiving student aid reported sick and on that ground receiving dept reduction

#### **Allowance for certain functionally disabled students at upper secondary level (study allowance fr the disabled)**

- 6.1 Number of students receiving study allowance for the disabled, by sex
- 6.2 Total disbursed amount, by sex, SEK million
- 6.3 Average disbursed amount on study allowance for the disabled per student, by sex, SEK thousand
- 6.4 Number of students receiving study allowance for the disabled, by type of cost and sex, 2009/10
- 6.5 Total disbursed amount, by type of cost and sex, SEK million, 2009/10
- 6.6 Number of students receiving study allowance for the disabled, by age and sex, 2009/10
- 6.7 Number of students receiving study allowance for the disabled, by accommodation and sex, 2009/10
- 6.8 Number of students with rejections, by sex
- 6.9 Number of students receiving study allowance for the disabled, by place of study and sex, 2009/10
- 6.10 Number of students receiving study allowance for the disabled, by county of parental home and sex, 2009/10

#### **Foreign citizens**

- 7.1 Number of persons receiving basic entitlement to Swedish student aid according to national law, by sex and age
- 7.2 Number of persons receiving decisions on basic entitlement to Swedish student aid according to national law for Nordic citizens, by sex, citizenship and type of decision, 2009/10
- 7.3 Number of persons receiving decisions on basic entitlement to Swedish student aid according to national law, by sex, type of decision and home continent, 2009/10
- 7.4 Number of persons receiving entitlement to Swedish student aid according to European Union law, by sex and age
- 7.5 Number of persons receiving decisions on Swedish student aid according to European Union law, by sex, type of decision and citizenship, 2009/10
- 7.6 Number of persons receiving entitlement to Swedish student aid according to European Union law, by sex and grounds for decision, 2009/10



## List of Terms

annuitetslån (lån tagna efter den 30 juni 2001)	student loan (since July 1, 2001)
anhörig	relative, family
anslag	allocation
ansöka	apply
ansökan	application
arbetslös	unemployed
avslag	rejection
avslagsmotivering	grounds given for rejection
barn	child, children
basbelopp	base amount
basår vid universitet/högskola	foundation year, preparatory year at university
belopp	amount
beräknad inkomst	estimated income
beslut	decision
bevilja	approve, grant
bidrag	grant, student grant
bidragsdel av studiemedel	grant element of student aid
bidragsnivåer	levels of grant
bostad	home
bruttoinkomst	gross income
budgetår	fiscal year
deltidsstudier	part-time studies
eftergymnasial utbildning	post-secondary education
efterlevandeförmån	survivors benefit
EU-rätt	European Union law (EU law)
ekonomi	economics
ekonomiskt underlag	combined gross income
elev	pupil, student
extra studiemedel	supplementary student loan (before July 1, 2001)
extra tillägg	supplementary allowance, extra supplement
folkbokförd	registered resident
folkhögskola	folk high school

forskarutbildning	post-graduate education/studies
fribelopp	franchise
fristående skola	private school [Brit.]
funktionsnedsättning	functional disability
föreskrift	regulation, rule
förmögenhet	wealth, capital assets
försäkring, person	health insurance
Försäkringskassan	Swedish Social Insurance Agency
generellt bidrag, lägre bidrag	basic grant
grundläggande rätt till svenskt studiestöd enligt EU-rätten	basic entitlement to Swedish student aid according to European Union (EU) law
grundläggande rätt till svenskt studiestöd enligt nationella regler	basic entitlement to Swedish student aid according to national law
grundskolenivå	compulsory school level [age 7–16]
gymnasienivå	upper secondary school level [Brit.]
gymnasieskola	upper secondary school [Brit.], high school [Amer.] [age 16–19]
heltidsstudier	full-time studies
hemortslän	county of parental home
högre bidrag	higher grant
högskola	college/university, institute of higher education
hösttermin	autumn term [Brit.], fall semester [Amer.]
inackorderingstillägg	boarding supplement
individuellt program	individual programme
indragen studiehjälp	withdrawn study allowance
inkomst	income
inkomst, beräknad	calculated income
inkomst, sammanräknad	combined income
inkomstrelaterad	income-related
kalenderhalvår	calendar half-year
kommun	municipality
kommunal vuxenutbildning (komvux)	adult secondary education
kompletterande utbildning	supplementary education programmes
kunskapslyftet	Adult Education Initiative
kurs	course

Kvalificerad yrkesutbildning (KY)	advanced vocational education and training
kvinnor	women
kön	sex
landsting	county council
lån	loan
läsår	academic year, school year
längsta tid med studiemedel	maximum time with student aid
medborgarskap	nationality, citizenship
merkostnadslån	additional loan
målgrupp	target group
män	men
nationalitet	nationality
nationellt program	national programme
netto	net
nivå	level
obetald avgift	overdue repayment of charges incl. administrative fees
obetalt återkrav	overdue repayment of demand of non-entitled financial aid
otillåten frånvaro	unauthorized absence
okänd	unknown
prisbasbelopp	price base amount
prövning	assessment, consideration
påbyggnadsutbildning	continuation course
regel	rule, regulation
rekryteringsbidrag	recruitment grant
resekostnadsersättning	compensation for travel expenses
Rg-bidrag	study allowance for the disabled
riksgymnasium	the national upper secondary for the deaf and hard of hearing in Örebro, the national secondaries for physically disabled students in Umeå, Stockholm, Göteborg and Kristianstad
riksinternatskola	national boarding school

Skatteverket	National Tax Board of Sweden
sjukanmälan	notification of illness, reporting sick
sjukförsäkring under studieperiod	health insurance for students, health insurance during the studies, health insurance for the duration of the studies
sjukpenning	sickness allowance
skatt, inkomst	income tax
skattepliktig	taxable
skuld	debt
specialpedagogisk utbildning	Graduate Diploma in Special Education
statlig vuxenutbildning	national adult education
statslösa	stateless
studerande	student
studieavbrott	drop-out, discontinuation of studies
studiebidrag	student grant
studiehjälp	study allowance (upper secondary student aid)
studielån	student loan
studiemedel	(financial) student aid
studieort	place of study
studieperiod	duration of studies
studier	studies
studieresultat	study achievement
studieresultat, otillräckligt	unsatisfactory study achievement
studiestöd	student aid, financial aid
studiestödstagare	student aid recipient
studietakt	study tempo
studietid	duration of studies
särskilda skäl	special circumstances
taxerad inkomst	assessed income
termin	term [Brit.], semester [Amer.]
tilläggsbidrag	extra child allowance
tillägglån	supplementary loan
totalbelopp	total amount
undervisningsavgift	tuition fee
universitet	university
urval	selection
utbetala	pay, disburse

utbildningsnivå	level of education
utbytesprogram	exchange programme
utbytesstuderande	exchange student
utlandsstudier	studies abroad
utländsk medborgare	foreign national, non-Swedish citizen
utredning	inquiry
vuxenstudiestöd	adult student aid
vuxenutbildning	adult education
vårtermin	spring term [Brit.], spring semester [Amer.]
yrkesinriktad utbildning	vocation oriented education
yrkeshögskola (YH)	vocational university
yrkesteknisk högskoleutbildning (YTH)	higher technical vocational education
åldersgräns	age limit
åldersregler	rules concerning age
återkrav	demand of non entitled financial aid