

# **Återbetalning av studiestöd 2009**

Repayment of student loan 2009

# *Återbetalning av studiestöd 2009*

Repayment of student loan 2009



## Återbetalning av studiestöd 2009

Repayment of student loan 2009

---

### I korta drag

#### Antalet låntagare ökar snabbt igen

Antalet personer som hade en studieskuld hos CSN ökade kraftigt under 2009, från 1 391 200 till 1 405 500. Efter några års stabilisering ökar åter antalet som tar nya lån. Det finns tre olika system för studielån: studiemedel före 1989, studielån mellan 1989 och den 30 juni 2001 samt annuitetslån efter den 1 juli 2001. En låntagare kan ha ett eller flera lån.

#### Skulden minskar på studiemedel tagna före 1989

För studiemedelssystemet före 1989 gäller att andelen kvinnor som hade en studieskuld den 1 januari 2010 utgjorde 60,8 procent. Av cirka 234 400 låntagare var nästan alla återbetalningsskyldiga vid ingången av 2010.

Den genomsnittliga skulden vid ingången av 2010 minskade för kvinnorna till ungefär 39 500 kronor, medan männens skuld minskade till knappt 34 900 kronor. Kvinnorna har en högre genomsnittlig skuld än männen, eftersom männen betalar av sina skulder snabbare. Av alla låntagare vid ingången av 2010 var andelen med en skuld under 50 000 kronor 76 procent. För 18 procent av låntagarna var studieskulden 50 000–100 000 kronor, medan 6 procent hade en skuld över 100 000 kronor.

Under 2009 betalades det in totalt 1 415 miljoner kronor i frivilliga och debiterade studiemedelsavgifter.



Lars Hillerström, CSN, tfn 060-14 63 89, lars.hillerstrom@csn.se

Statistiken har producerats av CSN, som ansvarar för officiell statistik inom området.

Serie UF – Utbildning och forskning. Utkom den 15 april 2010.

Tidigare publicering: Se avsnittet Fakta om statistiken.

Utgivare av Statistiska meddelanden är Stefan Lundgren, SCB.

## Betalningar ökar på studielån tagna mellan 1989 och 30 juni 2001

För det system för studielån som infördes 1989 var andelen kvinnor 58,9 procent den 1 januari 2010, vilket är mindre än i systemet före 1989. Vid ingången av 2010 var antalet låntagare 607 200. Av dessa är 607 100 återbetalningsskyldiga under 2010. Andelen personer som hade en skuld över 100 000 kronor uppgick till 54 procent.

Under 2009 betalades det in 6 646 miljoner kronor, varav 6 019 miljoner kronor avsåg årsbelopp och 627 miljoner kronor var frivilliga betalningar i förtid. Totalbeloppet för dessa frivilliga betalningar var 118 miljoner kronor högre jämfört med 2008.

## Annuitetslån efter den 1 juli 2001

För annuitetslånen, som infördes den 1 juli 2001, var andelen kvinnor 59,3 procent den 1 januari 2010. Antalet låntagare var 792 600. Av dessa är 596 900 återbetalningsskyldiga under 2010.

Under 2009 betalades det in 3 888 miljoner kronor, varav 542 miljoner kronor var frivilliga betalningar i förtid.

## Regionala jämförelser och stora skillnader mellan män och kvinnor

Inkomstuppgifterna för låntagare före 1989 visar på mycket stora skillnader mellan män och kvinnor. Männerna tjänar i genomsnitt cirka 48 procent mer än kvinnorna.

Det kan även påvisas regionala skillnader mellan länen i Sverige. De låntagare som bor i Stockholm tjänar mest och de har höga skulder. Bland låntagare med lån tagna före 1989 har männen i Stockholms län mer än dubbelt så höga inkomster som kvinnorna i Kalmar län, som tjänar minst i landet.

Återkraven jämnt fördelade mellan män och kvinnor  
Återkraven är jämnt fördelade mellan män och kvinnor, men det obetalda återkrävda beloppet är betydligt högre för männen. Männerna med återkrav har lägre inkomster än kvinnorna.

## Innehåll

<b>Termer och begrepp för återbetalning av studiestöd</b>	<b>6</b>
<b>Tabellförteckning</b>	<b>7</b>
Återbetalning av studiemedel för studier före 1989	7
Återbetalning av studielån för studier mellan 1989 och 30 juni 2001	7
Återbetalning av annuitetslån för studier efter 30 juni 2001	8
Återbetalning av de totala lånen för studier före 1989, mellan 1989 och 30 juni 2001 samt efter 30 juni 2001	9
Återkrav av studiestöd	9
<b>Tabeller</b>	<b>11</b>
<b>Fakta om statistiken</b>	<b>68</b>
<hr/>	
<b>Detta omfattar statistiken</b>	<b>68</b>
Definitioner och förklaringar	69
<b>Så görs statistiken</b>	<b>70</b>
<b>Statistikens tillförlitlighet</b>	<b>70</b>
<b>Bra att veta</b>	<b>70</b>
Jämförbarhet över tiden	70
Annan statistik	71
<b>In English</b>	<b>72</b>
<hr/>	
<b>Summary</b>	<b>72</b>
The number of borrowers is rapidly increasing again	72
Decreasing debts for student loan taken before 1989	72
Increasing payments for student loan taken between 1989 and June 30, 2001	72
Annuity loan system from July 1, 2001	72
Regional comparisons and considerable differences in income between males and females	73
Demand of nonentitled student aid equally divided between males and females	73
<b>List of tables</b>	<b>74</b>
Repayment of student loan taken before 1989	74
Repayment of student loan taken between 1989 and June 30, 2001	74
Repayment of student loan taken after June 30, 2001 (annuity loan)	75
Repayment of total student loan (i.e. loan before 1989, loan between 1989 and June 30, 2001 and loan after June 30, 2001)	76
Demand of nonentitled student aid	77
<b>List of terms</b>	<b>78</b>
Terms and concepts relating to the repayment of student loan	78
<b>Mer information</b>	<b>80</b>

## Termer och begrepp för återbetalning av studiestöd

### Inledning

Här redovisas information om termer och begrepp för återbetalning av studiestöd. De vanligast förekommande termerna och begreppen förklaras nedan. Närmare beskrivningar och förklaringar om studiestödsregler återfinns på [www.csn.se](http://www.csn.se) och i broschyren ”Regler och praxis”, som ges ut årligen av CSN. Den finns för områdena studiehjälp, studiemedel och återbetalning.

### Generella begrepp

**Återbetalningsskyldig** låntagare är en person som den obligatoriska återbetalningen har börjat för efter den generella återbetalningsfristen. Nedsättning kan förekomma för dessa.

**Frivillig återbetalning** är en inbetalning som överstiger ett redan debiterat belopp som en person är skyldig att betala.

### Begrepp för studiemedel beviljade för studier före 1989

**Studiemedelsavgift** är en avgift för ett visst avgiftsår som en återbetalningsskyldig studiemedelstagare är skyldig att betala. Avgiften kan vara preliminär eller kvarstående. Dessutom finns det olika administrativa avgifter.

**Preliminär avgift** är en avgift som ska betalas för ett visst avgiftsår, i förekommande fall med hänsyn tagen till nedsättningsbeslut. Om en slutlig avgift efter prövning fastställs till ett högre belopp än den preliminära, ska mellanskillnaden betalas som en **kvarstående avgift**.

**Avgiftsår** är det år som en studiemedelsavgift ska betalas.

**Premie** vid en frivillig återbetalning av en studiemedelsskuld är en bonus på maximalt 3,5 procent. Premien minskar med stigande ålder.

### Begrepp för studielån beviljade för studier mellan 1989 och 30 juni 2001 eller annuitetslån efter den 30 juni 2001

**Betalningsår** är det år som ett årsbelopp normalt ska betalas.

**Årsbelopp** är det belopp som en återbetalningsskyldig låntagare ska betala inklusive ränta för ett visst år (exklusive administrativa avgifter).

För annuitetslån efter den 30 juni 2001 används **förtida återbetalning** för en inbetalning som överstiger ett redan debiterat belopp som en person är skyldig att betala.

### Begrepp för återkrav

**Stödformen studiemedel** innefattar återkrav av lånetyperna studiemedel, studielån och annuitetslån med tillhörande bidrag.

**Studiehjälp** är en stödform bestående av bidrag för unga i gymnasieskolan.

**Rekryteringsbidrag** var en stödform för vuxna under perioden 2003–2007 för främst studerande på gymnasienivå.

**Rg-bidrag** är en stödform för vissa döva, hörselskadade eller svårt rörelsehindrade studerande på riksgymnasium.

## Tabellförteckning

### **Återbetalning av studiemedel för studier före 1989**

- 1.1 Antal personer med studiemedel före 1989, total och genomsnittlig skuld, fördelat på kön
- 1.2 Antal återbetalningsskyldiga med studiemedel före 1989, fördelat på ålder och kön
- 1.3 Antal personer med studiemedel före 1989, fördelat på kön och skuldens storlek 1 januari 2010
- 1.4 Antal återbetalningsskyldiga med studiemedel före 1989, fördelat på kön och skuldens storlek
- 1.5 Antal återbetalningsskyldiga med studiemedel före 1989, fördelat på ålder, kön och skuldens storlek 1 januari 2010
- 1.6 Debiterade preliminära avgifter för återbetalningsskyldiga med studiemedel före 1989, totalt och genomsnittligt, fördelat på kön
- 1.7 Antal återbetalningsskyldiga med studiemedel före 1989, fördelat på kön och preliminära avgiftens storlek
- 1.8 Antal återbetalningsskyldiga med studiemedel före 1989, fördelat på ålder, kön och preliminära avgiftens storlek 2010
- 1.9 Inbetalda studiemedelsavgifter 2009 för studiemedel före 1989
- 1.10 Frivillig återbetalning för studiemedel före 1989
- 1.11 Antal återbetalningsskyldiga 2010 med studiemedel före 1989, fördelat på ålder, kön och inkomst under inkomståret 2008
- 1.12 Genomsnittsskuld för folkbokförda i Sverige med studiemedel före 1989, fördelat på kön och län 1 januari 2010
- 1.13 Genomsnittsinkomst och preliminär avgift för återbetalningsskyldiga folkbokförda i Sverige med studiemedel före 1989, fördelat på kön och län 1 januari 2010

### **Återbetalning av studielån för studier mellan 1989 och 30 juni 2001**

- 2.1 Antal personer med studielån mellan 1989 och 30 juni 2001, total och genomsnittlig skuld, fördelat på återbetalningsskyldiga och icke-återbetalningsskyldiga samt kön
- 2.2 Antal återbetalningsskyldiga med studielån mellan 1989 och 30 juni 2001, fördelat på nya och tidigare återbetalningsskyldiga samt ålder och kön
- 2.3 Antal personer med studielån mellan 1989 och 30 juni 2001, fördelat på återbetalningsskyldiga och icke-återbetalningsskyldiga samt kön och skuldens storlek 1 januari 2010
- 2.4 Antal återbetalningsskyldiga med studielån mellan 1989 och 30 juni 2001, fördelat på nya och tidigare återbetalningsskyldiga samt kön och skuldens storlek



- 2.5 Antal återbetalningsskyldiga med studielån mellan 1989 och 30 juni 2001, fördelat på ålder, kön och skuldens storlek 1 januari 2010
- 2.6 Debiterade årsbelopp för studielån mellan 1989 och 30 juni 2001, totalt och genomsnittligt, fördelat på nya och tidigare återbetalningsskyldiga samt kön
- 2.7 Antal återbetalningsskyldiga med studielån mellan 1989 och 30 juni 2001, fördelat på nya och tidigare återbetalningsskyldiga samt kön och årsbelopp
- 2.8 Antal återbetalningsskyldiga med studielån mellan 1989 och 30 juni 2001, fördelat på ålder, kön och årsbelopp 1 januari 2010
- 2.9 Inbetalda belopp 2009 för studielån mellan 1989 och 30 juni 2001
- 2.10 Frivillig återbetalning för studielån mellan 1989 och 30 juni 2001
- 2.11 Antal återbetalningsskyldiga 2010 med studielån mellan 1989 och 30 juni 2001, fördelat på ålder, kön och inkomst under inkomståret 2008
- 2.12 Genomsnittsskuld för folkbokförda i Sverige med studielån mellan 1989 och 30 juni 2001, fördelat på kön och län 1 januari 2010
- 2.13 Genomsnittsinkomst och årsbelopp för återbetalningsskyldiga folkbokförda i Sverige med studielån mellan 1989 och 30 juni 2001, fördelat på kön och län 1 januari 2010

### **Återbetalning av annuitetslån för studier efter 30 juni 2001**

- 3.1 Antal personer med annuitetslån, total och genomsnittlig skuld, fördelat på återbetalningsskyldiga och icke-återbetalningsskyldiga samt kön
- 3.2 Antal återbetalningsskyldiga med annuitetslån, fördelat på nya och tidigare återbetalningsskyldiga samt ålder och kön
- 3.3 Antal personer med annuitetslån, fördelat på återbetalningsskyldiga och icke-återbetalningsskyldiga samt kön och skuldens storlek 1 januari 2010
- 3.4 Antal återbetalningsskyldiga med annuitetslån, fördelat på nya och tidigare återbetalningsskyldiga samt kön och skuldens storlek
- 3.5 Antal återbetalningsskyldiga med annuitetslån, fördelat på nya och tidigare återbetalningsskyldiga samt ålder, kön och skuldens storlek 1 januari 2010
- 3.6 Debiterade årsbelopp för annuitetslån, totalt och genomsnittligt, fördelat på nya och tidigare återbetalningsskyldiga samt kön
- 3.7 Antal återbetalningsskyldiga med annuitetslån, fördelat på nya och tidigare återbetalningsskyldiga samt kön och årsbelopp

- 3.8 Antal återbetalningsskyldiga med annuitetslån, fördelat på nya och tidigare återbetalningsskyldiga samt ålder, kön och årsbelopp 1 januari 2010
- 3.9 Inbetalda belopp 2009 för annuitetslån
- 3.10 Förtida återbetalning för annuitetslån
- 3.11 Antal återbetalningsskyldiga 2010 med annuitetslån, fördelat på ålder, kön och inkomst under inkomståret 2008
- 3.12 Genomsnittsskuld för folkbokförda i Sverige med annuitetslån, fördelat på kön och län 1 januari 2010
- 3.13 Genomsnittsinkomst och årsbelopp för återbetalningsskyldiga folkbokförda i Sverige med annuitetslån, fördelat på kön och län 1 januari 2010

#### **Återbetalning av de totala lånen för studier före 1989, mellan 1989 och 30 juni 2001 samt efter 30 juni 2001**

- 4.1 Antal låntagare med studieskuld, fördelat på kön och totala skuldens storlek
- 4.2 Antal låntagare med studieskuld, fördelat på ålder, kön och totala skuldens storlek 1 januari 2010
- 4.3 Antal återbetalningsskyldiga låntagare, fördelat på kön och preliminär avgift eller årsbelopp 1 januari 2010
- 4.4 Antal återbetalningsskyldiga låntagare 2010 med studieskuld, fördelat på kön och inkomst under inkomståret 2008
- 4.5 Antal låntagare folkbokförda i Sverige med studieskuld, fördelat på kön och län 1 januari 2010
- 4.6 Genomsnittsskuld för folkbokförda i Sverige med studieskuld, fördelat på kön och län 1 januari 2010
- 4.7 Antal återbetalningsskyldiga låntagare folkbokförda i Sverige med studieskuld, fördelat på kön och län 1 januari 2010
- 4.8 Genomsnittsinkomst för återbetalningsskyldiga folkbokförda i Sverige med studieskuld, fördelat på kön och län 1 januari 2010

#### **Återkrav av studiestöd**

- 5.1 Antal personer med återkrav, total och genomsnittlig skuld, fördelat på kön
- 5.2 Antal personer med återkrav, fördelat på ålder och kön 31 december 2009
- 5.3 Antal personer med återkrav, fördelat på stödform och kön
- 5.4 Antal personer med återkrav, fördelat på stödform, beslutsgrund och kön 31 december 2009
- 5.5 Antal personer med återkrav, fördelat på ålder, kön och återkravsskuld 31 december 2009
- 5.6 Inbetalda belopp för återkrav, fördelat på stödform
- 5.7 Genomsnittligt återkravsbelopp för personer folkbokförda i Sverige, fördelat på kön och län 31 december 2009

5.8      Genomsnittsinkomst för personer med återkravsbelopp folk-  
bokförda i Sverige, fördelat på kön och län 31 december 2009


# 1 Återbetalning av studiemedel för studier före 1989

Repayment of student loan taken before 1989

**Tabell 1.1** Antal personer med studiemedel före 1989, total och genomsnittlig skuld, fördelat på kön

Number of persons with student loan taken before 1989, total and average debt, by sex

	2008-01-01			2009-01-01			2010-01-01		
	Kvinnor	Män	Totalt	Kvinnor	Män	Totalt	Kvinnor	Män	Totalt
<b>Samtliga</b>									
Antal personer	176 918	118 902	295 820	160 566	105 773	266 339	142 441	91 983	234 424
Total skuld, miljoner kr	7 639,5	4 610,4	12 249,9	6 730,5	3 942,3	10 672,8	5 624,0	3 207,1	8 831,1
Genomsnittlig skuld, kr	43 181	38 775	41 410	41 917	37 272	40 072	39 483	34 866	37 672

 Sveriges officiella statistik

**Tabell 1.2** Antal återbetalningsskyldiga med studiemedel före 1989, fördelat på ålder och kön

Number of persons obligated to repay student loan taken before 1989, by age and sex

	2008-01-01			2009-01-01			2010-01-01		
	Kvinnor	Män	Totalt	Kvinnor	Män	Totalt	Kvinnor	Män	Totalt
<b>Samtliga återbetalningsskyldiga<sup>1</sup></b>									
-29 år	0	0	0	0	0	0	0	0	0
30-39 år	3 713	1 948	5 661	841	480	1 321	143	122	265
40-49 år	118 747	80 949	199 696	104 338	69 509	173 847	87 765	57 188	144 953
50-59 år	45 776	28 780	74 556	46 275	28 009	74 284	45 637	26 574	72 211
60 år-	8 681	7 225	15 906	9 111	7 775	16 886	8 895	8 099	16 994
Totalt	176 917	118 902	295 819	160 565	105 773	266 338	142 440	91 983	234 423

 Sveriges officiella statistik

1 I antalet kan det ingå personer som är återbetalningsskyldiga första gången.  
Det var 5 personer 2008. Inga nya återbetalningsskyldiga har registrerats 2009 och 2010.

**Tabell 1.3 Antal personer med studiemedel före 1989, fördelat på kön och skuldens storlek 1 januari 2010**

Number of persons with student loan taken before 1989, by sex and size of debt January 1, 2010

Skuld, kr	Kvinnor		Män		Totalt	
	Antal	%	Antal	%	Antal	%
<b>Samtliga låntagare</b>						
1– 49 999	103 665	73	74 080	81	177 745	76
50 000– 99 999	29 959	21	13 037	14	42 996	18
100 000–149 999	6 432	5	3 221	4	9 653	4
150 000–199 999	1 660	1	1 113	1	2 773	1
200 000–249 999	507	0	358	0	865	1
250 000–299 999	147	0	109	0	256	0
300 000–349 999	55	0	43	0	98	0
350 000–399 999	11	0	17	0	28	0
400 000–999 999 <sup>1</sup>	5	0	5	0	10	0
1 000 000–	0	0	0	0	0	0
<b>Totalt</b>	<b>142 441</b>	<b>100</b>	<b>91 983</b>	<b>100</b>	<b>234 424</b>	<b>100</b>

 Sveriges officiella statistik

1 Intervallen har ändrats för att undvika att det blir för få personer i vissa intervall.

**Tabell 1.4 Antal återbetalningsskyldiga med studiemedel före 1989, fördelat på kön och skuldens storlek**

Number of persons obligated to repay student loan taken before 1989, by sex and size of debt

Skuld, kr	2008-01-01			2009-01-01			2010-01-01		
	Kvinnor	Män	Totalt	Kvinnor	Män	Totalt	Kvinnor	Män	Totalt
<b>Samtliga återbetalningsskyldiga<sup>1</sup></b>									
1– 49 999	120 499	88 834	209 333	112 153	81 888	194 041	103 665	74 080	177 745
50 000– 99 999	43 014	23 073	66 087	36 905	17 810	54 715	29 958	13 037	42 995
100 000–149 999	9 525	4 525	14 050	8 221	3 931	12 152	6 432	3 221	9 653
150 000–199 999	2 631	1 615	4 246	2 224	1 417	3 641	1 660	1 113	2 773
200 000–249 999	835	561	1 396	714	480	1 194	507	358	865
250 000–299 999	274	188	462	232	157	389	147	109	256
300 000–349 999	94	65	159	82	55	137	55	43	98
350 000–399 999	36	26	62	24	24	48	11	17	28
400 000–999 999 <sup>2</sup>	9	15	24	10	11	21	5	5	10
1 000 000–	0	0	0	0	0	0	0	0	0
<b>Totalt</b>	<b>176 917</b>	<b>118 902</b>	<b>295 819</b>	<b>160 565</b>	<b>105 773</b>	<b>266 338</b>	<b>142 440</b>	<b>91 983</b>	<b>234 423</b>

 Sveriges officiella statistik

1 I antalet kan det ingå personer som är återbetalningsskyldiga första gången.


Det var 5 personer 2008. Inga nya återbetalningsskyldiga har registrerats 2009 och 2010.

2 Intervallen har ändrats för att undvika att det blir för få personer i vissa intervall.

**Tabell 1.5 Antal återbetalningsskyldiga med studiemedel före 1989, fördelat på ålder, kön och skuldens storlek 1 januari 2010**

Number of persons obligated to repay student loan taken before 1989, by age, sex and size of debt January 1, 2010

Skuld, kr	Tidigare återbetalningsskyldiga <sup>1</sup>											
	Ålder											
	-29 år		30-39 år		40-49 år		50-59 år		60 år-		Totalt	
	Antal	%	Antal	%	Antal	%	Antal	%	Antal	%	Antal	%
<b>Kvinnor</b>												
1- 49 999	0	0	143	100	64 024	73	31 430	69	8 068	91	103 665	73
50 000- 99 999	0	0	0	0	19 099	22	10 159	22	700	8	29 958	21
100 000-149 999	0	0	0	0	3 507	4	2 812	6	113	1	6 432	5
150 000-199 999	0	0	0	0	839	1	807	2	14	0	1 660	1
200 000-249 999	0	0	0	0	217	0	290	1	0	0	507	0
250 000-299 999	0	0	0	0	55	0	92	0	0	0	147	0
300 000-349 999	0	0	0	0	20	0	35	0	0	0	55	0
350 000-999 999 <sup>2</sup>	0	0	0	0	4	0	12	0	0	0	16	0
1 000 000-	0	0	0	0	0	0	0	0	0	0	0	0
<b>Totalt</b>	<b>0</b>	<b>0</b>	<b>143</b>	<b>100</b>	<b>87 765</b>	<b>100</b>	<b>45 637</b>	<b>100</b>	<b>8 895</b>	<b>100</b>	<b>142 440</b>	<b>100</b>
<b>Män</b>												
1- 99 999 <sup>2</sup>	0	0	122	100	55 218	97	23 785	90	7 992	99	87 117	95
100 000-149 999	0	0	0	0	1 323	2	1 810	7	88	1	3 221	3
150 000-199 999	0	0	0	0	438	1	660	2	15	0	1 113	1
200 000-299 999 <sup>2</sup>	0	0	0	0	193	0	270	1	4	0	467	1
300 000-349 999	0	0	0	0	13	0	30	0	0	0	43	0
350 000-399 999	0	0	0	0	3	0	14	0	0	0	17	0
400 000-499 999	0	0	0	0	0	0	5	0	0	0	5	0
500 000-999 999	0	0	0	0	0	0	0	0	0	0	0	0
1 000 000-	0	0	0	0	0	0	0	0	0	0	0	0
<b>Totalt</b>	<b>0</b>	<b>0</b>	<b>122</b>	<b>100</b>	<b>57 188</b>	<b>100</b>	<b>26 574</b>	<b>100</b>	<b>8 099</b>	<b>100</b>	<b>91 983</b>	<b>100</b>
<b>Totalt antal återbetalningsskyldiga</b>												
1- 99 999 <sup>2</sup>	0	0	265	100	138 341	96	65 374	91	16 760	99	220 740	94
100 000-149 999	0	0	0	0	4 830	3	4 622	6	201	1	9 653	4
150 000-199 999	0	0	0	0	1 277	1	1 467	2	29	0	2 773	1
200 000-299 999 <sup>2</sup>	0	0	0	0	465	0	652	1	4	0	1 121	1
300 000-349 999	0	0	0	0	33	0	65	0	0	0	98	0
350 000-999 999 <sup>2</sup>	0	0	0	0	7	0	31	0	0	0	38	0
1 000 000-	0	0	0	0	0	0	0	0	0	0	0	0
<b>Totalt</b>	<b>0</b>	<b>0</b>	<b>265</b>	<b>100</b>	<b>144 953</b>	<b>100</b>	<b>72 211</b>	<b>100</b>	<b>16 994</b>	<b>100</b>	<b>234 423</b>	<b>100</b>

 Sveriges officiella statistik


1 Inga nya återbetningsskyldiga har registrerats 2010.

2 Intervallen har ändrats för att undvika att det blir för få personer i vissa intervall.

**Tabell 1.6 Debiterade preliminära avgifter för återbetalningsskyldiga med studiemedel före 1989, totalt och genomsnittligt, fördelat på kön**

Preliminary charges for persons obligated to repay student loan taken before 1989, total and average charges, by sex

	2008			2009			2010		
	Kvinnor	Män	Totalt	Kvinnor	Män	Totalt	Kvinnor	Män	Totalt
<b>Samtliga återbetalningsskyldiga<sup>1</sup></b>									
Antal personer	176 917	118 902	295 819	160 565	105 773	266 338	142 440	91 983	234 423
Total debiterad preliminär avgift, miljoner kr	998,4	733,0	1 731,4	926,9	662,6	1 589,5	814,8	565,7	1 380,5
Genomsnittlig preliminär avgift, kr	5 643	6 164	5 853	5 773	6 265	5 968	5 720	6 150	5 889

 Sveriges officiella statistik

- 1 I antalet kan det ingå personer som är återbetalningsskyldiga första gången. Det var 5 personer 2008. Inga nya återbetalningsskyldiga har registrerats 2009 och 2010.

**Tabell 1.7 Antal återbetalningsskyldiga med studiemedel före 1989, fördelat på kön och preliminära avgiftens storlek**

Number of persons obligated to repay student loan taken before 1989, by sex and size of preliminary charge

Preliminär avgift, kr	2008			2009			2010		
	Kvinnor	Män	Totalt	Kvinnor	Män	Totalt	Kvinnor	Män	Totalt
<b>Samtliga återbetalningsskyldiga<sup>1</sup></b>									
0 <sup>2</sup>	3 985	3 816	7 801	3 856	3 888	7 744	3 672	3 967	7 639
1– 1 999	4 115	2 897	7 012	3 780	2 592	6 372	3 577	2 504	6 081
2 000– 2 999	5 647	4 062	9 709	4 929	3 606	8 535	4 141	3 055	7 196
3 000– 3 999	32 680	15 705	48 385	22 235	10 999	33 234	19 222	9 574	28 796
4 000– 4 999	54 429	29 388	83 817	53 677	27 603	81 280	48 140	24 087	72 227
5 000– 5 999	19 891	13 102	32 993	18 651	11 383	30 034	16 731	9 983	26 714
6 000– 6 999	14 981	10 676	25 657	13 810	9 626	23 436	12 387	8 301	20 688
7 000– 7 999	11 740	10 425	22 165	11 043	8 937	19 980	9 976	7 972	17 948
8 000– 8 999	8 403	9 013	17 416	8 169	8 338	16 507	7 068	6 994	14 062
9 000– 9 999	6 031	5 919	11 950	5 815	5 556	11 371	5 078	4 637	9 715
10 000–14 999	11 957	11 275	23 232	11 590	10 757	22 347	9 995	8 847	18 842
15 000–19 999	2 301	1 984	4 285	2 248	1 837	4 085	1 837	1 514	3 351
20 000–24 999	591	473	1 064	581	464	1 045	478	395	873
25 000– <sup>3</sup>	166	167	333	181	187	368	138	153	291
Totalt	176 917	118 902	295 819	160 565	105 773	266 338	142 440	91 983	234 423

 Sveriges officiella statistik

- 1 I antalet kan det ingå personer som är återbetalningsskyldiga första gången. Det var 5 personer 2008. Inga nya återbetalningsskyldiga har registrerats 2009 och 2010.
- 2 De personer som har en avgift på 0 kr har en skuld, men de saknar avgift p.g.a att hela skulden är debiterad tidigare men inte helt betald eller p.g.a att de har haft nedsättning strax före 65 års ålder.
- 3 Intervallen har ändrats för att undvika att det blir för få personer i vissa intervall.



**Tabell 1.8 Antal återbetalningsskyldiga med studiemedel före 1989, fördelat på ålder, kön och preliminära avgiftens storlek 2010**

Number of persons obligated to repay student loan taken before 1989, by age, sex and size of preliminary charge 2010

Preliminär avgift, kr	Tidigare återbetalningsskyldiga <sup>1</sup>											
	Ålder										Totalt	
	-29 år		30-39 år		40-49 år		50-59 år		60 år-		Antal	%
	Antal	%	Antal	%	Antal	%	Antal	%	Antal	%	Antal	%
<b>Kvinnor</b>												
0	0	0	22	15	688	1	765	2	2 197	25	3 672	3
1- 1 999	0	0	26	18	1 664	2	1 606	3	281	3	3 577	2
2 000- 2 999	0	0	12	9	845	1	2 250	5	1 034	12	4 141	3
3 000- 3 999	0	0	11	8	9 010	10	9 111	20	1 090	12	19 222	13
4 000- 4 999	0	0	72	50	38 019	43	8 954	20	1 095	12	48 140	34
5 000- 5 999	0	0	0	0	11 303	13	4 887	11	541	6	16 731	12
6 000- 6 999	0	0	0	0	7 909	9	4 054	9	424	5	12 387	9
7 000- 7 999	0	0	0	0	6 460	8	3 173	7	343	4	9 976	7
8 000- 8 999	0	0	0	0	4 190	5	2 588	6	290	3	7 068	5
9 000- 9 999	0	0	0	0	2 850	3	1 967	4	261	3	5 078	4
10 000-14 999	0	0	0	0	4 503	5	4 693	10	799	9	9 995	7
15 000-19 999	0	0	0	0	310	0	1 168	2	359	4	1 837	1
20 000- <sup>2</sup>	0	0	0	0	14	0	421	1	181	2	616	0
<b>Totalt</b>	<b>0</b>	<b>0</b>	<b>143</b>	<b>100</b>	<b>87 765</b>	<b>100</b>	<b>45 637</b>	<b>100</b>	<b>8 895</b>	<b>100</b>	<b>142 440</b>	<b>100</b>
<b>Män</b>												
0	0	0	19	16	490	1	695	3	2 763	34	3 967	4
1- 1 999	0	0	20	16	1 181	2	1 111	4	192	2	2 504	3
2 000- 2 999	0	0	11	9	566	1	1 508	6	970	12	3 055	3
3 000- 3 999	0	0	8	7	3 525	6	5 052	19	989	12	9 574	10
4 000- 6 999 <sup>2</sup>	0	0	64	52	31 666	55	9 050	34	1 591	20	42 371	46
7 000- 7 999	0	0	0	0	5 969	10	1 711	6	292	4	7 972	9
8 000- 8 999	0	0	0	0	5 225	9	1 546	6	223	3	6 994	8
9 000- 9 999	0	0	0	0	3 204	6	1 240	5	193	2	4 637	5
10 000-14 999	0	0	0	0	5 040	9	3 280	12	527	7	8 847	10
15 000-19 999	0	0	0	0	307	1	982	4	225	3	1 514	2
20 000-24 999	0	0	0	0	15	0	286	1	94	1	395	0
25 000-49 999	0	0	0	0	0	0	113	0	40	0	153	0
50 000-	0	0	0	0	0	0	0	0	0	0	0	0
<b>Totalt</b>	<b>0</b>	<b>0</b>	<b>122</b>	<b>100</b>	<b>57 188</b>	<b>100</b>	<b>26 574</b>	<b>100</b>	<b>8 099</b>	<b>100</b>	<b>91 983</b>	<b>100</b>
<b>Totalt antal återbetalningsskyldiga</b>												
0	0	0	41	16	1 178	1	1 460	2	4 960	29	7 639	3
1- 1 999	0	0	46	17	2 845	2	2 717	4	473	3	6 081	3
2 000- 2 999	0	0	23	9	1 411	1	3 758	5	2 004	12	7 196	3
3 000- 3 999	0	0	19	7	12 535	9	14 163	20	2 079	12	28 796	12
4 000- 6 999 <sup>2</sup>	0	0	136	51	88 897	61	26 945	37	3 651	21	119 629	51
7 000- 7 999	0	0	0	0	12 429	9	4 884	7	635	4	17 948	8
8 000- 8 999	0	0	0	0	9 415	6	4 134	6	513	3	14 062	6
9 000- 9 999	0	0	0	0	6 054	4	3 207	4	454	3	9 715	4
10 000-14 999	0	0	0	0	9 543	7	7 973	11	1 326	8	18 842	8
15 000-19 999	0	0	0	0	617	0	2 150	3	584	3	3 351	1
20 000- <sup>2</sup>	0	0	0	0	29	0	820	1	315	2	1 164	1
<b>Totalt</b>	<b>0</b>	<b>0</b>	<b>265</b>	<b>100</b>	<b>144 953</b>	<b>100</b>	<b>72 211</b>	<b>100</b>	<b>16 994</b>	<b>100</b>	<b>234 423</b>	<b>100</b>


<sup>1</sup> Inga nya återbetalningsskyldiga har registrerats 2010.

<sup>2</sup> Intervallen har ändrats för att undvika att det blir för få personer i vissa intervall.

**Tabell 1.9 Inbetalda studiemedelsavgifter 2009  
för studiemedel före 1989**

Repayment in total 2009 on student  
loan taken before 1989


Avgiftstyp och avgiftsår	Belopp, mkr
Preliminär avgift 2006–2009	1 172
Kvarstående avgift 2006–2007	133
Frivillig avgift 2009	110
<b>Totalt</b>	<b>1 415</b>

 Sveriges officiella statistik

**Tabell 1.10 Frivillig återbetalning för studiemedel före 1989**

Voluntary repayment on student loan  
taken before 1989

År	Totalt inbetalt belopp, kr	Premie totalt, kr
2005	134 460 091	2 570 212
2006	117 752 779	2 146 155
2007	115 084 521	2 026 504
2008	109 378 104	1 845 742
<b>2009</b>	<b>109 788 884</b>	<b>1 758 669</b>

 Sveriges officiella statistik

**Tabell 1.11 Antal återbetalningsskyldiga 2010 med studiemedel före 1989, fördelat på ålder, kön och inkomst under inkomståret 2008**

Number of persons 2010 obligated to repay student loan taken before 1989, by age, sex and income during income year 2008

Inkomst, kr	Samtliga återbetalningsskyldiga											
	Ålder										Totalt	
	-29 år		30-39 år		40-49 år		50-59 år		60 år-		Antal	%
Antal	%	Antal	%	Antal	%	Antal	%	Antal	%			
<b>Kvinnor</b>												
Uppgift saknas <sup>1</sup>	0	0	18	13	3 325	4	2 958	6	1 618	18	7 919	6
0	0	0	14	10	1 967	2	1 375	3	345	4	3 701	3
1- 49 999	0	0	12	8	2 184	2	1 460	3	388	4	4 044	3
50 000- 99 999	0	0	12	8	2 475	3	2 059	5	720	8	5 266	4
100 000-149 999	0	0	25	17	4 031	5	3 685	8	1 515	17	9 256	6
150 000-199 999	0	0	25	17	6 516	7	4 668	10	1 349	15	12 558	9
200 000-249 999	0	0	22	16	11 167	13	6 181	14	1 030	12	18 400	13
250 000-299 999	0	0	7	5	15 974	18	8 061	18	822	9	24 864	17
300 000-349 999	0	0	4	3	12 851	15	6 621	14	574	7	20 050	14
350 000-499 999 <sup>2</sup>	0	0	4	3	15 865	18	6 232	14	407	5	22 508	16
500 000-599 999	0	0	0	0	4 511	5	1 004	2	41	1	5 556	4
600 000-699 999	0	0	0	0	2 635	3	499	1	24	0	3 158	2
700 000-799 999	0	0	0	0	1 546	2	309	1	14	0	1 869	1
800 000-899 999	0	0	0	0	871	1	170	0	11	0	1 052	1
900 000-999 999	0	0	0	0	517	1	115	0	8	0	640	0
1 000 000-	0	0	0	0	1 330	1	240	1	29	0	1 599	1
Totalt	0	0	143	100	87 765	100	45 637	100	8 895	100	142 440	100
<b>Män</b>												
Uppgift saknas <sup>1</sup>	0	0	17	14	2 931	5	3 236	12	2 726	34	8 910	10
0	0	0	33	27	2 391	4	2 102	8	551	7	5 077	5
1- 49 999	0	0	10	8	1 560	3	1 210	5	409	5	3 189	3
50 000- 99 999	0	0	11	9	1 545	3	1 810	7	682	9	4 048	4
100 000-149 999	0	0	13	11	1 759	3	2 426	9	1 045	13	5 243	6
150 000-199 999	0	0	17	14	2 038	4	2 482	9	962	12	5 499	6
200 000-249 999	0	0	7	6	2 368	4	2 258	8	600	7	5 233	6
250 000-299 999	0	0	10	8	3 891	7	2 648	10	425	5	6 974	8
300 000-599 999 <sup>2</sup>	0	0	4	3	22 544	39	6 827	26	632	8	30 007	33
600 000-699 999	0	0	0	0	4 897	9	513	2	21	0	5 431	6
700 000-799 999	0	0	0	0	3 111	5	293	1	15	0	3 419	4
800 000-899 999	0	0	0	0	2 121	4	219	1	9	0	2 349	2
900 000-999 999	0	0	0	0	1 350	2	159	1	7	0	1 516	2
1 000 000-	0	0	0	0	4 682	8	391	1	15	0	5 088	5
Totalt	0	0	122	100	57 188	100	26 574	100	8 099	100	91 983	100

**Tabell 1.11 forts...**

Inkomst, kr	Samtliga återbetalningsskyldiga											
	Ålder										Totalt	
	-29 år		30-39 år		40-49 år		50-59 år		60 år-		Totalt	
	Antal	%	Antal	%	Antal	%	Antal	%	Antal	%	Antal	%
<b>Totalt antal återbetalningsskyldiga</b>												
Uppgift saknas <sup>1</sup>	0	0	35	13	6 256	4	6 194	9	4 344	26	16 829	7
0	0	0	47	18	4 358	3	3 477	5	896	5	8 778	4
1- 49 999	0	0	22	8	3 744	3	2 670	4	797	5	7 233	3
50 000- 99 999	0	0	23	9	4 020	3	3 869	5	1 402	8	9 314	4
100 000-149 999	0	0	38	14	5 790	4	6 111	8	2 560	15	14 499	6
150 000-199 999	0	0	42	16	8 554	6	7 150	10	2 311	14	18 057	8
200 000-249 999	0	0	29	11	13 535	9	8 439	12	1 630	10	23 633	10
250 000-299 999	0	0	17	6	19 865	14	10 709	15	1 247	7	31 838	14
300 000-599 999 <sup>2</sup>	0	0	12	5	55 771	39	20 684	29	1 654	10	78 121	33
600 000-699 999	0	0	0	0	7 532	5	1 012	1	45	0	8 589	4
700 000-799 999	0	0	0	0	4 657	3	602	1	29	0	5 288	2
800 000-899 999	0	0	0	0	2 992	2	389	0	20	0	3 401	1
900 000-999 999	0	0	0	0	1 867	1	274	0	15	0	2 156	1
1 000 000-	0	0	0	0	6 012	4	631	1	44	0	6 687	3
<b>Totalt</b>	<b>0</b>	<b>0</b>	<b>265</b>	<b>100</b>	<b>144 953</b>	<b>100</b>	<b>72 211</b>	<b>100</b>	<b>16 994</b>	<b>100</b>	<b>234 423</b>	<b>100</b>

 Sveriges officiella statistik

1 Uppgift saknas om taxering i Sverige.

2 Intervallen har ändrats för att undvika att det blir för få personer i vissa intervall.

**Tabell 1.12 Genomsnittsskuld för folkbokförda i Sverige med studiemedel före 1989, fördelat på kön och län 1 januari 2010**

Average debt for persons registered in Sweden with student loan taken before 1989, by sex and county in Sweden January 1, 2010

Län	Genomsnittsskuld		
	Kvinnor	Män	Totalt
Stockholm	38 384	34 231	36 576
Uppsala	40 807	35 652	38 808
Södermanland	37 957	32 043	35 954
Östergötland	39 388	32 149	36 723
Jönköping	36 843	30 080	34 608
Kronoberg	37 879	30 721	35 527
Kalmar	38 818	30 813	36 088
Gotland	40 555	36 415	39 079
Blekinge	37 853	31 271	35 807
Skåne	42 528	36 885	40 347
Halland	38 358	30 405	35 717
Västra Götaland	39 439	33 892	37 358
Värmland	36 522	30 396	34 425
Örebro	38 139	31 701	35 882
Västmanland	38 032	30 033	35 140
Dalarna	36 865	31 374	35 151
Gävleborg	35 084	29 389	33 286
Västernorrland	36 328	28 821	33 740
Jämtland	37 221	31 099	35 343
Västerbotten	38 861	33 281	36 928
Norrbottnen	35 390	31 660	34 180
Totalt hela landet	38 972	33 595	36 932

**Tabell 1.13 Genomsnittsinkomst och preliminär avgift för återbetalningsskyldiga folkbokförda i Sverige med studiemedel före 1989, fördelat på kön och län 1 januari 2010**

Average income and preliminary charges for persons registered in Sweden obligated to repay student loan taken before 1989, by sex and county in Sweden January 1, 2010

Län	Genomsnittsinkomst			Genomsnittlig preliminär avgift		
	Kvinnor	Män	Totalt	Kvinnor	Män	Totalt
Stockholm	371 745	573 075	459 406	6 135	6 460	6 277
Uppsala	314 995	449 396	367 104	6 006	6 626	6 246
Södermanland	279 685	362 677	307 788	5 455	5 983	5 634
Östergötland	288 336	414 209	334 674	5 585	6 233	5 823
Jönköping	276 291	409 131	320 186	5 203	5 968	5 455
Kronoberg	276 595	390 918	314 156	5 355	5 987	5 563
Kalmar	259 978	340 909	287 579	5 288	5 687	5 424
Gotland	273 410	295 370	281 242	5 720	5 706	5 715
Blekinge	272 659	467 402	333 204	5 279	5 971	5 494
Skåne	284 904	392 854	326 627	5 912	6 335	6 076
Halland	286 740	455 260	342 692	5 457	6 264	5 725
Västra Götaland	299 954	429 400	348 501	5 812	6 344	6 012
Värmland	265 031	357 958	296 846	5 268	5 729	5 426
Örebro	278 267	363 840	308 262	5 526	5 993	5 690
Västmanland	285 796	423 329	335 521	5 450	5 847	5 594
Dalarna	267 481	353 103	294 213	5 353	5 929	5 533
Gävleborg	276 245	378 875	308 655	5 199	5 748	5 373
Västernorrland	284 706	384 535	319 119	5 374	5 761	5 507
Jämtland	279 500	327 830	294 325	5 510	5 846	5 613
Västerbotten	287 010	364 268	313 781	5 759	6 324	5 955
Norrbottn	283 800	363 964	309 812	5 531	6 136	5 727
Totalt hela landet	307 130	453 995	362 849	5 758	6 271	5 953

## 2 Återbetalning av studielån för studier mellan 1989 och den 30 juni 2001

Repayment of student loan taken between 1989 and June 30, 2001

**Tabell 2.1 Antal personer med studielån mellan 1989 och 30 juni 2001, total och genomsnittlig skuld, fördelat på återbetalningsskyldiga och icke-återbetalningsskyldiga samt kön**

Number of persons with student loan taken between 1989 and June 30, 2001, total and average debt, by persons obligated to repay and persons not obligated to repay and by sex

	2008-01-01			2009-01-01			2010-01-01		
	Kvinnor	Män	Totalt	Kvinnor	Män	Totalt	Kvinnor	Män	Totalt
<b>Återbetalningsskyldiga</b>									
Antal personer	402 749	284 357	687 106	380 576	267 054	647 630	357 888	249 245	607 133
Total skuld, miljoner kr	54 738,0	40 757,6	95 495,6	52 034,6	38 258,3	90 292,9	49 405,7	35 795,2	85 200,9
Genomsnittlig skuld, kr	135 911	143 333	138 982	136 726	143 261	139 421	138 048	143 615	140 333
<b>Icke-återbetalningsskyldiga</b>									
Antal personer	675	379	1 054	175	73	248	45	19	64
Total skuld, miljoner kr	32,9	17,9	50,8	8,0	3,1	11,1	1,9	0,8	2,7
Genomsnittlig skuld, kr	48 709	47 299	48 202	46 086	42 130	44 922	43 065	41 045	42 466
<b>Samtliga</b>									
Antal personer	403 424	284 736	688 160	380 751	267 127	647 878	357 933	249 264	607 197
Total skuld, miljoner kr	54 770,9	40 775,5	95 546,4	52 042,6	38 261,4	90 304,0	49 407,6	35 796,0	85 203,6
Genomsnittlig skuld, kr	135 765	143 205	138 843	136 684	143 233	139 384	138 036	143 607	140 323

**Tabell 2.2 Antal återbetalningsskyldiga med studielån mellan 1989 och 30 juni 2001, fördelat på nya och tidigare återbetalningsskyldiga samt ålder och kön**

Number of persons obligated to repay student loan taken between 1989 and June 30, 2001, by persons with first-year obligation to repay and persons with continued obligation to repay and by age and sex

	2008-01-01			2009-01-01			2010-01-01		
	Kvinnor	Män	Totalt	Kvinnor	Män	Totalt	Kvinnor	Män	Totalt
<b>Nya återbetalningsskyldiga</b>									
-29 år	1 267	821	2 088	325	176	501	71	20	91
30-39 år	313	272	585	123	97	220	45	29	74
40-49 år	146	76	222	51	29	80	20	3	23
50-59 år	30	17	47	29	9	38	45	33	78
60 år-	13	4	17	6	0	6	11	8	19
Totalt	1 769	1 190	2 959	534	311	845	192	93	285
<b>Tidigare återbetalningsskyldiga</b>									
-29 år	57 760	41 154	98 914	34 735	23 762	58 497	15 418	9 881	25 299
30-39 år	215 008	161 411	376 419	209 350	155 490	364 840	199 610	145 511	345 121
40-49 år	94 944	64 209	159 153	100 590	69 599	170 189	105 171	74 185	179 356
50-59 år	29 610	14 707	44 317	31 251	15 931	47 182	32 836	17 249	50 085
60 år-	3 658	1 686	5 344	4 116	1 961	6 077	4 661	2 326	6 987
Totalt	400 980	283 167	684 147	380 042	266 743	646 785	357 696	249 152	606 848
<b>Samtliga återbetalningsskyldiga</b>									
-29 år	59 027	41 975	101 002	35 060	23 938	58 998	15 489	9 901	25 390
30-39 år	215 321	161 683	377 004	209 473	155 587	365 060	199 655	145 540	345 195
40-49 år	95 090	64 285	159 375	100 641	69 628	170 269	105 191	74 188	179 379
50-59 år	29 640	14 724	44 364	31 280	15 940	47 220	32 881	17 282	50 163
60 år-	3 671	1 690	5 361	4 122	1 961	6 083	4 672	2 334	7 006
Totalt	402 749	284 357	687 106	380 576	267 054	647 630	357 888	249 245	607 133



**Tabell 2.3 Antal personer med studielån mellan 1989 och 30 juni 2001, fördelat på återbetalningsskyldiga och icke-återbetalningsskyldiga samt kön och skuldens storlek 1 januari 2010**

Number of persons with student loan taken between 1989 and June 30, 2001, by persons obligated to repay and persons not obligated to repay and by sex and size of debt January 1, 2010

Skuld, kr	Kvinnor		Män		Totalt	
	Antal	%	Antal	%	Antal	%
<b>Återbetalningsskyldiga</b>						
1– 49 999	90 836	25	63 954	26	154 790	26
50 000–149 999 <sup>1</sup>	135 283	38	89 553	36	224 836	37
150 000–199 999	45 810	13	30 911	12	76 721	13
200 000–249 999	31 640	9	22 808	9	54 448	9
250 000–299 999	21 085	6	15 581	6	36 666	6
300 000–349 999	13 582	4	9 968	4	23 550	4
350 000–399 999	8 169	2	6 398	3	14 567	2
400 000–499 999	7 340	2	5 893	2	13 233	2
500 000–999 999	4 009	1	3 978	2	7 987	1
1 000 000–	134	0	201	0	335	0
<b>Totalt</b>	<b>357 888</b>	<b>100</b>	<b>249 245</b>	<b>100</b>	<b>607 133</b>	<b>100</b>
<b>Icke-återbetalningsskyldiga</b>						
1– 49 999	30	67	13	68	43	67
50 000–149 999 <sup>1</sup>	15	33	6	32	21	33
150 000–199 999	0	0	0	0	0	0
200 000–249 999	0	0	0	0	0	0
250 000–299 999	0	0	0	0	0	0
300 000–349 999	0	0	0	0	0	0
350 000–399 999	0	0	0	0	0	0
400 000–499 999	0	0	0	0	0	0
500 000–999 999	0	0	0	0	0	0
1 000 000–	0	0	0	0	0	0
<b>Totalt</b>	<b>45</b>	<b>100</b>	<b>19</b>	<b>100</b>	<b>64</b>	<b>100</b>
<b>Samtliga</b>						
1– 49 999	90 866	25	63 967	26	154 833	26
50 000– 99 999	73 174	21	50 327	20	123 501	20
100 000–149 999	62 124	17	39 232	16	101 356	17
150 000–199 999	45 810	13	30 911	12	76 721	13
200 000–249 999	31 640	9	22 808	9	54 448	9
250 000–299 999	21 085	6	15 581	6	36 666	6
300 000–349 999	13 582	4	9 968	4	23 550	4
350 000–399 999	8 169	2	6 398	3	14 567	2
400 000–499 999	7 340	2	5 893	2	13 233	2
500 000–999 999	4 009	1	3 978	2	7 987	1
1 000 000–	134	0	201	0	335	0
<b>Totalt</b>	<b>357 933</b>	<b>100</b>	<b>249 264</b>	<b>100</b>	<b>607 197</b>	<b>100</b>

**Tabell 2.4 Antal återbetalningsskyldiga med studielån mellan 1989 och 30 juni 2001, fördelat på nya och tidigare återbetalningsskyldiga samt kön och skuldens storlek**

Number of persons obligated to repay student loan taken between 1989 and June 30, 2001, by persons with first-year obligation to repay and persons with continued obligation to repay and by sex and size of debt

Skuld, kr	2008-01-01			2009-01-01			2010-01-01		
	Kvinnor	Män	Totalt	Kvinnor	Män	Totalt	Kvinnor	Män	Totalt
<b>Nya återbetalningsskyldiga</b>									
1– 49 999	817	521	1 338	288	169	457	82	40	122
50 000– 99 999	697	527	1 224	179	105	284	64	29	93
100 000–149 999	172	86	258	38	26	64	24	13	37
150 000–999 999 <sup>1</sup>	83	56	139	29	11	40	22	11	33
1 000 000–	0	0	0	0	0	0	0	0	0
<b>Totalt</b>	<b>1 769</b>	<b>1 190</b>	<b>2 959</b>	<b>534</b>	<b>311</b>	<b>845</b>	<b>192</b>	<b>93</b>	<b>285</b>
<b>Tidigare återbetalningsskyldiga</b>									
1– 49 999	103 712	71 044	174 756	97 695	67 895	165 590	90 754	63 914	154 668
50 000– 99 999	81 969	57 227	139 196	77 699	54 037	131 736	73 097	50 293	123 390
100 000–149 999	68 345	44 731	113 076	65 449	41 885	107 334	62 098	39 218	101 316
150 000–999 999 <sup>1</sup>	146 839	109 997	256 836	139 082	102 741	241 823	131 613	95 526	227 139
1 000 000–	115	168	283	117	185	302	134	201	335
<b>Totalt</b>	<b>400 980</b>	<b>283 167</b>	<b>684 147</b>	<b>380 042</b>	<b>266 743</b>	<b>646 785</b>	<b>357 696</b>	<b>249 152</b>	<b>606 848</b>
<b>Samtliga återbetalningsskyldiga</b>									
1– 49 999	104 529	71 565	176 094	97 983	68 064	166 047	90 836	63 954	154 790
50 000– 99 999	82 666	57 754	140 420	77 878	54 142	132 020	73 161	50 322	123 483
100 000–149 999	68 517	44 817	113 334	65 487	41 911	107 398	62 122	39 231	101 353
150 000–199 999	51 864	35 211	87 075	48 841	33 176	82 017	45 810	30 911	76 721
200 000–249 999	35 828	26 618	62 446	33 784	24 740	58 524	31 640	22 808	54 448
250 000–299 999	23 500	18 550	42 050	22 235	17 022	39 257	21 085	15 581	36 666
300 000–349 999	15 118	11 816	26 934	14 287	10 862	25 149	13 582	9 968	23 550
350 000–399 999	9 020	7 337	16 357	8 533	6 838	15 371	8 169	6 398	14 567
400 000–499 999	7 746	6 593	14 339	7 527	6 198	13 725	7 340	5 893	13 233
500 000–999 999	3 846	3 928	7 774	3 904	3 916	7 820	4 009	3 978	7 987
1 000 000–	115	168	283	117	185	302	134	201	335
<b>Totalt</b>	<b>402 749</b>	<b>284 357</b>	<b>687 106</b>	<b>380 576</b>	<b>267 054</b>	<b>647 630</b>	<b>357 888</b>	<b>249 245</b>	<b>607 133</b>

 Sveriges officiella statistik

1 Intervallen har ändrats för att undvika att det blir för få personer i vissa intervall.

**Tabell 2.5 Antal återbetalningsskyldiga med studielån mellan 1989 och 30 juni 2001, fördelat på ålder, kön och skuldens storlek 1 januari 2010<sup>1</sup>**

Number of persons obligated to repay student loan taken between 1989 and June 30, 2001, by age, sex and size of debt January 1, 2010

Skuld, kr	Ålder										Totalt	
	-29 år		30-39 år		40-49 år		50-59 år		60 år-		Antal	%
	Antal	%	Antal	%	Antal	%	Antal	%	Antal	%		
<b>Samtliga återbetalningsskyldiga</b>												
<b>Kvinnor</b>												
1- 49 999	10 023	65	42 154	21	25 941	25	10 742	33	1 976	42	90 836	25
50 000- 99 999	4 322	28	39 554	20	20 848	20	7 394	22	1 043	22	73 161	21
100 000-149 999	860	6	37 367	19	17 644	17	5 570	17	681	15	62 122	17
150 000-199 999	185	1	28 307	14	13 262	13	3 672	11	384	8	45 810	13
200 000-249 999	37	0	19 699	10	9 399	9	2 239	7	266	6	31 640	9
250 000-299 999	33	0	13 058	7	6 518	6	1 350	4	126	3	21 085	6
300 000-349 999	20	0	8 297	4	4 385	4	803	2	77	2	13 582	4
350 000-499 999 <sup>2</sup>	9	0	8 879	4	5 620	5	908	3	93	2	15 509	4
500 000- <sup>2</sup>	0	0	2 340	1	1 574	1	203	1	26	0	4 143	1
Totalt	15 489	100	199 655	100	105 191	100	32 881	100	4 672	100	357 888	100
<b>Män</b>												
1- 49 999	6 567	67	33 511	23	16 609	23	6 031	35	1 236	53	63 954	26
50 000- 99 999	2 671	27	30 313	21	13 279	18	3 614	21	445	19	50 322	20
100 000-149 999	489	5	24 928	17	11 118	15	2 442	14	254	11	39 231	16
150 000-199 999	108	1	19 521	13	9 425	13	1 695	10	162	7	30 911	12
200 000-249 999	22	0	13 973	10	7 517	10	1 200	7	96	4	22 808	9
250 000-299 999	26	0	9 346	7	5 358	7	793	5	58	2	15 581	6
300 000-349 999	11	0	5 568	4	3 806	5	549	3	34	1	9 968	4
350 000-499 999 <sup>2</sup>	7	0	6 292	4	5 244	7	713	4	35	2	12 291	5
500 000-999 999	0	0	2 008	1	1 727	2	229	1	14	1	3 978	2
1 000 000-	0	0	80	0	105	0	16	0	0	0	201	0
Totalt	9 901	100	145 540	100	74 188	100	17 282	100	2 334	100	249 245	100
<b>Totalt antal återbetalningsskyldiga</b>												
1- 49 999	16 590	66	75 665	22	42 550	24	16 773	33	3 212	46	154 790	26
50 000- 99 999	6 993	28	69 867	20	34 127	19	11 008	22	1 488	21	123 483	20
100 000-149 999	1 349	5	62 295	18	28 762	16	8 012	16	935	13	101 353	17
150 000-199 999	293	1	47 828	14	22 687	13	5 367	11	546	8	76 721	13
200 000-249 999	59	0	33 672	10	16 916	9	3 439	7	362	5	54 448	9
250 000-299 999	59	0	22 404	7	11 876	7	2 143	4	184	3	36 666	6
300 000-349 999	31	0	13 865	4	8 191	4	1 352	3	111	2	23 550	4
350 000-399 999	10	0	8 148	2	5 488	3	853	2	68	1	14 567	2
400 000-499 999	6	0	7 023	2	5 376	3	768	1	60	1	13 233	2
500 000- <sup>2</sup>	0	0	4 428	1	3 406	2	448	1	40	0	8 322	1
Totalt	25 390	100	345 195	100	179 379	100	50 163	100	7 006	100	607 133	100

 Sveriges officiella statistik

- 1 Tidigare års fördelning på nya och tidigare återbetalningsskyldiga är borttagen, eftersom antalet nya återbetalningsskyldiga är så litet.
- 2 Intervallen har ändrats för att undvika att det blir för få personer i vissa intervall.

**Tabell 2.6 Debiterade årsbelopp för studielån mellan 1989 och 30 juni 2001, totalt och genomsnittligt, fördelat på nya och tidigare återbetalningsskyldiga samt kön**

Annual amounts for student loan taken between 1989 and June 30, 2001, total and average amount, by persons with first-year obligation to repay and persons with continued obligation to repay and by sex

	2008			2009			2010		
	Kvinnor	Män	Totalt	Kvinnor	Män	Totalt	Kvinnor	Män	Totalt
<b>Nya återbetalningsskyldiga</b>									
Antal personer	1 769	1 190	2 959	534	311	845	192	93	285
Totalt debiterat årsbelopp, miljoner kr	4	3	7	2	1	3	0,9	0,6	1,5
Genomsnittligt årsbelopp, kr	2 460	2 448	2 455	3 025	2 676	2 897	4 718	6 039	5 149
<b>Tidigare återbetalningsskyldiga</b>									
Antal personer	400 980	283 167	684 147	380 042	266 743	646 785	357 696	249 152	606 848
Totalt debiterat årsbelopp, miljoner kr	3 432	2 991	6 423	3 496	3 065	6 561	3 479,2	3 007,8	6 487,0
Genomsnittligt årsbelopp, kr	8 558	10 562	9 387	9 200	11 491	10 145	9 727	12 072	10 690
<b>Samtliga återbetalningsskyldiga</b>									
Antal personer	402 749	284 357	687 106	380 576	267 054	647 630	357 888	249 245	607 133
Totalt debiterat årsbelopp, miljoner kr	3 436	2 994	6 430	3 498	3 066	6 564	3 480,1	3 008,4	6 488,5
Genomsnittligt årsbelopp, kr	8 532	10 528	9 358	9 191	11 481	10 135	9 724	12 070	10 687

**Tabell 2.7 Antal återbetalningsskyldiga med studielån mellan 1989 och 30 juni 2001, fördelat på nya och tidigare återbetalningsskyldiga samt kön och årsbelopp**

Number of persons obligated to repay student loan taken between 1989 and June 30, 2001, by persons with first-year obligation to repay and persons with continued obligation to repay and by sex and annual amount

Årsbelopp, kr	2008			2009			2010		
	Kvinnor	Män	Totalt	Kvinnor	Män	Totalt	Kvinnor	Män	Totalt
<b>Nya återbetalningsskyldiga</b>									
0	578	412	990	162	104	266	53	17	70
1– 2 999 <sup>1</sup>	615	404	1 019	147	93	240	40	14	54
3 000– 3 999	204	121	325	68	33	101	12	10	22
4 000– 4 999	111	70	181	48	19	67	7	6	13
5 000– 6 999 <sup>1</sup>	167	117	284	52	39	91	19	9	28
7 000– 7 999	36	19	55	16	7	23	8	8	16
8 000– 8 999	19	11	30	14	8	22	13	5	18
9 000– 9 999	11	9	20	7	3	10	11	6	17
10 000–49 999 <sup>1</sup>	28	27	55	20	5	25	29	18	47
50 000–	0	0	0	0	0	0	0	0	0
<b>Totalt</b>	<b>1 769</b>	<b>1 190</b>	<b>2 959</b>	<b>534</b>	<b>311</b>	<b>845</b>	<b>192</b>	<b>93</b>	<b>285</b>
<b>Tidigare återbetalningsskyldiga</b>									
0	28 185	27 511	55 696	25 596	24 909	50 505	23 056	23 186	46 242
1– 2 999 <sup>1</sup>	24 751	15 829	40 580	19 816	12 560	32 376	17 077	10 854	27 931
3 000– 3 999	16 548	9 963	26 511	14 384	8 446	22 830	12 075	7 374	19 449
4 000– 4 999	17 743	8 751	26 494	15 418	7 513	22 931	13 337	6 619	19 956
5 000– 6 999 <sup>1</sup>	58 078	26 788	84 866	49 814	23 263	73 077	42 350	20 896	63 246
7 000– 7 999	35 908	14 814	50 722	30 282	11 338	41 620	24 391	8 798	33 189
8 000– 8 999	38 547	15 919	54 466	33 311	12 633	45 944	28 252	9 821	38 073
9 000– 9 999	41 067	19 280	60 347	36 699	15 540	52 239	31 757	12 396	44 153
10 000–49 999 <sup>1</sup>	139 957	143 605	283 562	154 398	149 603	304 001	165 067	148 252	313 319
50 000–	196	707	903	324	938	1 262	334	956	1 290
<b>Totalt</b>	<b>400 980</b>	<b>283 167</b>	<b>684 147</b>	<b>380 042</b>	<b>266 743</b>	<b>646 785</b>	<b>357 696</b>	<b>249 152</b>	<b>606 848</b>
<b>Samtliga återbetalningsskyldiga</b>									
0	28 763	27 923	56 686	25 758	25 013	50 771	23 109	23 203	46 312
1– 1 999	12 936	8 442	21 378	9 873	6 435	16 308	8 554	5 644	14 198
2 000– 2 999	12 430	7 791	20 221	10 090	6 218	16 308	8 563	5 224	13 787
3 000– 3 999	16 752	10 084	26 836	14 452	8 479	22 931	12 087	7 384	19 471
4 000– 4 999	17 854	8 821	26 675	15 466	7 532	22 998	13 344	6 625	19 969
5 000– 5 999	22 032	9 234	31 266	18 479	7 743	26 222	15 435	6 548	21 983
6 000– 6 999	36 213	17 671	53 884	31 387	15 559	46 946	26 934	14 357	41 291
7 000– 7 999	35 944	14 833	50 777	30 298	11 345	41 643	24 399	8 806	33 205
8 000– 8 999	38 566	15 930	54 496	33 325	12 641	45 966	28 265	9 826	38 091
9 000– 9 999	41 078	19 289	60 367	36 706	15 543	52 249	31 768	12 402	44 170
10 000–14 999	109 462	84 958	194 420	115 729	81 264	196 993	119 904	74 756	194 660
15 000–19 999	21 239	35 803	57 042	26 027	39 953	65 980	30 386	41 925	72 311
20 000–24 999	5 722	13 289	19 011	7 522	15 955	23 477	8 912	18 023	26 935
25 000–49 999	3 562	9 582	13 144	5 140	12 436	17 576	5 894	13 566	19 460
50 000–	196	707	903	324	938	1 262	334	956	1 290
<b>Totalt</b>	<b>402 749</b>	<b>284 357</b>	<b>687 106</b>	<b>380 576</b>	<b>267 054</b>	<b>647 630</b>	<b>357 888</b>	<b>249 245</b>	<b>607 133</b>

1 Intervallen har ändrats för att undvika att det blir för få personer i vissa intervall.

**Tabell 2.8 Antal återbetalningsskyldiga med studielån mellan 1989 och 30 juni 2001, fördelat på ålder, kön och årsbelopp 1 januari 2010<sup>1</sup>**

Number of persons obligated to repay student loan taken between 1989 and June 30, 2001, by age, sex and annual amount January 1, 2010

Årsbelopp, kr	Ålder										Totalt	
	-29 år		30-39 år		40-49 år		50-59 år		60 år-		Antal	%
	Antal	%	Antal	%	Antal	%	Antal	%	Antal	%		
<b>Samtliga återbetalningsskyldiga</b>												
<b>Kvinnor</b>												
0	1 660	11	12 083	6	6 448	6	2 246	7	672	14	23 109	6
1- 1 999	752	5	4 445	2	2 353	2	870	3	134	3	8 554	2
2 000- 2 999	822	5	4 846	2	2 089	2	698	2	108	2	8 563	2
3 000- 3 999	816	5	6 470	3	3 253	3	1 349	4	199	4	12 087	3
4 000- 4 999	734	5	7 314	4	3 482	3	1 501	5	313	7	13 344	4
5 000- 5 999	793	5	8 771	4	4 041	4	1 558	5	272	6	15 435	4
6 000- 6 999	1 608	10	15 677	8	6 892	7	2 394	7	363	8	26 934	8
7 000- 7 999	988	6	14 756	7	6 285	6	2 082	6	288	6	24 399	7
8 000- 8 999	1 007	6	17 314	9	7 385	7	2 232	7	327	7	28 265	8
9 000- 9 999	1 173	8	18 717	9	8 923	9	2 628	8	327	7	31 768	9
10 000-14 999	4 295	28	63 361	32	38 395	37	12 482	38	1 371	29	119 904	34
15 000-19 999	730	5	17 599	9	9 835	9	2 012	6	210	5	30 386	9
20 000-24 999	85	1	5 111	3	3 259	3	419	1	38	1	8 912	2
25 000- <sup>2</sup>	26	0	3 191	2	2 551	2	410	1	50	1	6 228	2
Totalt	15 489	100	199 655	100	105 191	100	32 881	100	4 672	100	357 888	100
<b>Män</b>												
0	1 407	14	12 533	9	6 370	9	2 272	13	621	27	23 203	9
1- 1 999	488	5	2 994	2	1 461	2	589	3	112	5	5 644	2
2 000- 2 999	466	5	2 976	2	1 252	2	461	3	69	3	5 224	2
3 000- 3 999	494	5	3 926	3	2 017	3	833	5	114	5	7 384	3
4 000- 4 999	387	4	3 348	2	1 887	3	877	5	126	5	6 625	3
5 000- 5 999	418	4	3 404	2	1 812	2	779	4	135	6	6 548	3
6 000- 6 999	872	9	7 402	5	4 367	6	1 518	9	198	8	14 357	6
7 000- 7 999	378	4	4 726	3	2 610	3	953	6	139	6	8 806	3
8 000- 8 999	410	4	5 610	4	2 841	4	833	5	132	6	9 826	4
9 000- 9 999	514	5	7 474	5	3 333	4	975	6	106	4	12 402	5
10 000-14 999	2 858	29	45 169	31	21 437	29	4 852	28	440	19	74 756	30
15 000-19 999	1 058	11	27 215	19	12 123	16	1 436	8	93	4	41 925	17
20 000-24 999	114	1	10 865	8	6 599	9	428	2	17	1	18 023	7
25 000- <sup>2</sup>	37	0	7 898	5	6 079	8	476	3	32	1	14 522	6
Totalt	9 901	100	145 540	100	74 188	100	17 282	100	2 334	100	249 245	100
<b>Totalt antal återbetalningsskyldiga</b>												
0	3 067	12	24 616	7	12 818	7	4 518	9	1 293	18	46 312	8
1- 1 999	1 240	5	7 439	2	3 814	2	1 459	3	246	4	14 198	2
2 000- 2 999	1 288	5	7 822	2	3 341	2	1 159	2	177	3	13 787	2
3 000- 3 999	1 310	5	10 396	3	5 270	3	2 182	4	313	4	19 471	3
4 000- 4 999	1 121	4	10 662	3	5 369	3	2 378	5	439	6	19 969	3
5 000- 5 999	1 211	5	12 175	3	5 853	3	2 337	5	407	6	21 983	4
6 000- 6 999	2 480	10	23 079	7	11 259	6	3 912	8	561	8	41 291	7
7 000- 7 999	1 366	5	19 482	6	8 895	5	3 035	6	427	6	33 205	6
8 000- 8 999	1 417	6	22 924	7	10 226	6	3 065	6	459	7	38 091	6
9 000- 9 999	1 687	7	26 191	8	12 256	7	3 603	7	433	6	44 170	7
10 000-14 999	7 153	28	108 530	31	59 832	33	17 334	34	1 811	26	194 660	32
15 000-19 999	1 788	7	44 814	13	21 958	12	3 448	7	303	4	72 311	12
20 000-24 999	199	1	15 976	5	9 858	6	847	2	55	1	26 935	5
25 000- <sup>2</sup>	63	0	11 089	3	8 630	5	886	2	82	1	20 750	3
Totalt	25 390	100	345 195	100	179 379	100	50 163	100	7 006	100	607 133	100


1 Tidigare års fördelning på nya och tidigare återbetalningsskyldiga är borttagen, eftersom antalet nya återbetalningsskyldiga är så litet.

2 Intervallen har ändrats för att undvika att det blir för få personer i vissa intervall.

**Tabell 2.9 Inbetalda belopp 2009 för studielån mellan 1989 och 30 juni 2001**

Repayment in total 2009 on student loan taken between 1989 and June 30, 2001


Inbetalningstyp och betalningsår	Belopp, mnkr
Årsbelopp 2006-2009	6 000
Slutligt årsbelopp 2006–2007	19
Frivillig återbetalning	627
<b>Totalt</b>	<b>6 646</b>

 Sveriges officiella statistik

**Tabell 2.10 Frivillig återbetalning för studielån mellan 1989 och 30 juni 2001**

Voluntary repayment on student loan taken between 1989 and June 30, 2001

År	Totalt inbetalt belopp, kr
2007	698 038 167
2008	508 557 652
2009	626 987 153

 Sveriges officiella statistik

**Tabell 2.11 Antal återbetalningsskyldiga 2010 med studielån mellan 1989 och 30 juni 2001, fördelat på ålder, kön och inkomst under inkomståret 2008**

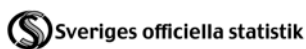
Number of persons 2010 obligated to repay student loan taken between 1989 and June 30, 2001, by age, sex and income during income year 2008

Inkomst, kr	Samtliga återbetalningsskyldiga										Totalt	
	Ålder											
	-29 år		30-39 år		40-49 år		50-59 år		60 år-		Antal	%
Antal	%	Antal	%	Antal	%	Antal	%	Antal	%			
<b>Kvinnor</b>												
Uppgift saknas <sup>1</sup>	438	3	8 307	4	4 409	4	921	3	106	2	14 181	4
0	879	6	7 090	4	3 581	4	1 087	3	146	3	12 783	4
1- 49 999	1 676	11	10 270	5	3 751	4	942	3	163	4	16 802	5
50 000- 99 999	1 416	9	10 210	5	4 524	4	1 662	5	292	6	18 104	5
100 000-149 999	1 389	9	15 437	8	7 036	7	2 971	9	737	16	27 570	8
150 000-199 999	1 733	11	25 500	13	10 652	10	3 872	12	689	15	42 446	12
200 000-249 999	2 203	14	35 807	18	16 523	16	5 186	16	737	16	60 456	17
250 000-299 999	2 574	17	34 707	17	21 115	20	6 947	21	799	17	66 142	18
300 000-349 999	1 659	11	21 384	11	14 098	13	4 997	15	556	12	42 694	12
350 000-399 999	844	5	12 169	6	7 219	7	2 078	6	218	5	22 528	6
400 000-449 999	359	2	7 128	4	4 182	4	895	3	96	2	12 660	4
450 000-499 999	160	1	4 354	2	2 524	2	449	1	42	1	7 529	2
500 000-599 999	106	1	4 100	2	2 771	3	376	1	34	1	7 387	2
600 000-699 999	25	0	1 609	1	1 292	1	184	1	16	0	3 126	1
700 000-799 999	15	0	698	0	676	1	133	1	20	0	1 542	0
800 000-899 999	4	0	330	0	352	0	73	0	7	0	766	0
900 000-999 999	4	0	198	0	164	0	36	0	4	0	406	0
1 000 000-	5	0	357	0	322	0	72	0	10	0	766	0
Totalt	15 489	100	199 655	100	105 191	100	32 881	100	4 672	100	357 888	100
<b>Män</b>												
Uppgift saknas <sup>1</sup>	240	3	5 778	4	4 368	6	1 190	7	145	6	11 721	5
0	792	8	8 480	6	4 613	6	1 468	9	151	7	15 504	6
1- 49 999	1 115	11	7 669	5	2 777	4	742	4	114	5	12 417	5
50 000- 99 999	819	8	6 178	4	2 865	4	1 127	7	189	8	11 178	5
100 000-149 999	696	7	6 213	4	3 431	5	1 619	9	378	16	12 337	5
150 000-199 999	678	7	7 800	5	4 366	6	1 783	10	376	16	15 003	6
200 000-249 999	944	10	12 297	9	5 740	8	1 891	11	296	13	21 168	9
250 000-299 999	1 291	13	19 150	13	9 095	12	2 361	14	279	12	32 176	13
300 000-349 999	1 293	13	17 874	12	8 820	12	2 121	12	189	8	30 297	12
350 000-399 999	996	10	14 991	10	6 453	9	1 097	6	94	4	23 631	9
400 000-449 999	520	5	11 946	8	4 870	7	647	4	33	1	18 016	7
450 000-499 999	279	3	8 442	6	4 080	5	359	2	36	2	13 196	5
500 000-599 999	158	2	9 523	7	5 606	7	379	2	17	1	15 683	6
600 000-699 999	40	0	4 158	3	2 957	4	173	1	12	1	7 340	3
700 000-799 999	21	0	2 015	1	1 668	2	131	1	8	0	3 843	2
800 000-899 999	5	0	1 053	1	932	1	81	1	4	0	2 075	1
900 000-999 999	5	0	636	1	516	1	47	0	3	0	1 207	0
1 000 000-	9	0	1 337	1	1 031	1	66	0	10	0	2 453	1
Totalt	9 901	100	145 540	100	74 188	100	17 282	100	2 334	100	249 245	100



**Tabell 2.11 forts...**

Inkomst, kr	Samtliga återbetalningsskyldiga											
	Ålder										Totalt	
	-29 år		30-39 år		40-49 år		50-59 år		60 år-		Totalt	
	Antal	%	Antal	%	Antal	%	Antal	%	Antal	%	Antal	%
<b>Totalt antal återbetalningsskyldiga</b>												
Uppgift saknas <sup>1</sup>	678	3	14 085	4	8 777	5	2 111	4	251	4	25 902	4
0	1 671	7	15 570	4	8 194	4	2 555	5	297	4	28 287	5
1- 49 999	2 791	11	17 939	5	6 528	4	1 684	3	277	4	29 219	5
50 000- 99 999	2 235	9	16 388	5	7 389	4	2 789	6	481	7	29 282	5
100 000-149 999	2 085	8	21 650	6	10 467	6	4 590	9	1 115	16	39 907	7
150 000-199 999	2 411	10	33 300	10	15 018	8	5 655	11	1 065	15	57 449	9
200 000-249 999	3 147	12	48 104	14	22 263	12	7 077	14	1 033	15	81 624	13
250 000-299 999	3 865	15	53 857	16	30 210	17	9 308	19	1 078	15	98 318	16
300 000-349 999	2 952	12	39 258	11	22 918	13	7 118	14	745	11	72 991	12
350 000-399 999	1 840	7	27 160	8	13 672	8	3 175	6	312	5	46 159	8
400 000-449 999	879	3	19 074	6	9 052	5	1 542	3	129	2	30 676	5
450 000-499 999	439	2	12 796	4	6 604	4	808	2	78	1	20 725	3
500 000-599 999	264	1	13 623	4	8 377	5	755	2	51	1	23 070	4
600 000-699 999	65	0	5 767	2	4 249	2	357	1	28	0	10 466	2
700 000-799 999	36	0	2 713	1	2 344	1	264	1	28	0	5 385	1
800 000-899 999	9	0	1 383	0	1 284	1	154	0	11	0	2 841	0
900 000-999 999	9	0	834	0	680	0	83	0	7	0	1 613	0
1 000 000-	14	0	1 694	0	1 353	1	138	0	20	0	3 219	1
<b>Totalt</b>	<b>25 390</b>	<b>100</b>	<b>345 195</b>	<b>100</b>	<b>179 379</b>	<b>100</b>	<b>50 163</b>	<b>100</b>	<b>7 006</b>	<b>100</b>	<b>607 133</b>	<b>100</b>



1 Uppgift saknas om taxering i Sverige

**Tabell 2.12 Genomsnittsskuld för folkbokförda i Sverige med studielån mellan 1989 och 30 juni 2001, fördelat på kön och län 1 januari 2010**

Average debt for persons registered in Sweden with student loan taken between 1989 and June 30, 2001, by sex and county in Sweden January 1, 2010

Län	Genomsnittsskuld		
	Kvinnor	Män	Totalt
Stockholm	151 456	151 799	151 606
Uppsala	149 247	159 768	153 658
Södermanland	120 949	121 539	121 167
Östergötland	123 713	126 561	124 876
Jönköping	113 328	118 417	115 212
Kronoberg	123 208	128 473	125 208
Kalmar	116 048	119 854	117 421
Gotland	130 994	137 719	133 408
Blekinge	119 413	115 050	117 803
Skåne	139 295	145 002	141 675
Halland	129 598	135 212	131 680
Västra Götaland	133 828	140 532	136 555
Värmland	118 987	121 434	119 899
Örebro	118 254	120 549	119 113
Västmanland	118 055	124 400	120 489
Dalarna	116 396	120 053	117 740
Gävleborg	113 453	113 717	113 549
Västernorrland	116 890	118 544	117 504
Jämtland	121 338	123 525	122 153
Västerbotten	132 627	138 579	135 083
Norrbottn	122 509	120 709	121 854
<b>Totalt</b>	<b>134 639</b>	<b>139 559</b>	<b>136 640</b>

**Tabell 2.13 Genomsnittsinkomst och årsbelopp för återbetalningsskyldiga folkbokförda i Sverige med studielån mellan 1989 och 30 juni 2001, fördelat på kön och län 1 januari 2010**

Average income and annual amounts for persons registered in Sweden obligated to repay student loan taken between 1989 and June 30, 2001, by sex and county in Sweden January 1, 2010

Län	Genomsnittsinkomst			Genomsnittsårsbelopp		
	Kvinnor	Män	Totalt	Kvinnor	Män	Totalt
Stockholm	287 869	366 102	322 177	11 214	14 054	12 460
Uppsala	248 975	305 127	272 516	9 737	11 857	10 626
Södermanland	234 399	284 426	252 876	9 044	10 835	9 706
Östergötland	234 936	302 987	262 724	9 117	11 584	10 124
Jönköping	235 985	305 733	261 808	9 092	11 686	10 052
Kronoberg	234 822	301 513	260 151	9 089	11 538	10 019
Kalmar	225 894	279 621	245 277	8 675	10 662	9 392
Gotland	230 454	266 199	243 287	8 954	10 189	9 398
Blekinge	234 589	302 530	259 652	9 067	11 473	9 955
Skåne	231 669	289 902	255 955	9 060	11 308	9 997
Halland	240 640	324 420	271 711	9 392	12 409	10 511
Västra Götaland	243 613	306 217	269 087	9 478	11 798	10 422
Värmland	228 433	276 113	246 206	8 851	10 530	9 476
Örebro	232 653	279 966	250 358	8 960	10 624	9 583
Västmanland	234 082	303 170	260 581	9 076	11 569	10 032
Dalarna	229 986	285 602	250 433	8 886	10 868	9 615
Gävleborg	233 352	287 478	253 115	8 951	10 878	9 655
Västernorrland	242 456	304 894	265 624	9 267	11 610	10 136
Jämtland	242 649	285 868	258 745	9 361	10 900	9 934
Västerbotten	242 547	290 332	262 262	9 427	11 200	10 159
Norrbottn	239 098	294 046	259 072	9 236	11 245	9 966
Totalt hela landet	250 099	317 140	277 367	9 719	12 193	10 725

### 3 Återbetalning av annuitetslån för studier efter 30 juni 2001

Repayment of student loan after June 30, 2001 (annuity loan)

**Tabell 3.1 Antal personer med annuitetslån, total och genomsnittlig skuld, fördelat på återbetalningsskyldiga och icke-återbetalningsskyldiga samt kön**


Number of persons with annuity loan, total and average debt, by persons obligated to repay and persons not obligated to repay and by sex

	2008-01-01			2009-01-01			2010-01-01		
	Kvinnor	Män	Totalt	Kvinnor	Män	Totalt	Kvinnor	Män	Totalt
<b>Återbetalningsskyldiga</b>									
Antal personer	293 007	203 372	496 379	325 737	225 022	550 759	353 798	243 096	596 894
Total skuld, miljoner kr	31 196,5	21 334,6	52 531,1	36 954,8	25 115,1	62 069,9	42 186,4	28 434,9	70 621,3
Genomsnittlig skuld, kr	106 470	104 905	105 829	113 450	111 612	112 699	119 239	116 970	118 315
<b>Icke-återbetalningsskyldiga</b>									
Antal personer	110 936	71 308	182 244	108 294	69 856	178 150	115 818	79 858	195 676
Total skuld, miljoner kr	10 441,2	6 917,2	17 358,4	10 077,1	6 670,0	16 747,1	10 721,6	7 404,4	18 126,0
Genomsnittlig skuld, kr	94 119	97 004	95 248	93 053	95 483	94 006	92 572	92 720	92 633
<b>Samtliga</b>									
Antal personer	403 943	274 680	678 623	434 031	294 878	728 909	469 616	322 954	792 570
Total skuld, miljoner kr	41 637,7	28 251,8	69 889,5	47 031,9	31 785,1	78 817,0	52 908,0	35 839,3	88 747,3
Genomsnittlig skuld, kr	103 078	102 854	102 987	108 361	107 791	108 130	112 662	110 973	111 974

**Tabell 3.2 Antal återbetalningsskyldiga med annuitetslån, fördelat på nya och tidigare återbetalningsskyldiga samt ålder och kön**

Number of persons obligated to repay annuity loan, by persons with first-year obligation to repay and persons with continued obligation to repay and by age and sex

	2008-01-01			2009-01-01			2010-01-01		
	Kvinnor	Män	Totalt	Kvinnor	Män	Totalt	Kvinnor	Män	Totalt
<b>Nya återbetalningsskyldiga</b>									
-29 år	32 658	24 347	57 005	30 375	22 706	53 081	28 349	20 591	48 940
30-39 år	10 120	5 569	15 689	9 248	4 923	14 171	7 980	4 350	12 330
40-49 år	5 168	1 830	6 998	5 033	1 799	6 832	4 482	1 643	6 125
50 år <sup>-1</sup>	437	180	617	609	269	878	617	284	901
Totalt	48 383	31 926	80 309	45 265	29 697	74 962	41 428	26 868	68 296
<b>Tidigare återbetalningsskyldiga</b>									
-29 år	127 850	97 775	225 625	136 373	102 440	238 813	137 824	102 335	240 159
30-39 år	80 885	58 597	139 482	100 534	74 387	174 921	123 196	91 702	214 898
40-49 år	31 689	13 160	44 849	37 770	15 964	53 734	43 495	18 849	62 344
50 år <sup>-1</sup>	4 200	1 914	6 114	5 795	2 534	8 329	7 855	3 342	11 197
Totalt	244 624	171 446	416 070	280 472	195 325	475 797	312 370	216 228	528 598
<b>Samtliga återbetalningsskyldiga</b>									
-29 år	160 508	122 122	282 630	166 748	125 146	291 894	166 173	122 926	289 099
30-39 år	91 005	64 166	155 171	109 782	79 310	189 092	131 176	96 052	227 228
40-49 år	36 857	14 990	51 847	42 803	17 763	60 566	47 977	20 492	68 469
50 år <sup>-1</sup>	4 637	2 094	6 731	6 404	2 803	9 207	8 472	3 626	12 098
Totalt	293 007	203 372	496 379	325 737	225 022	550 759	353 798	243 096	596 894

 Sveriges officiella statistik

1 Intervallen har ändrats för att undvika att det blir för få personer i vissa intervall.

**Tabell 3.3 Antal personer med annuitetslån, fördelat på återbetalningsskyldiga och icke-återbetalningsskyldiga samt kön och skuldens storlek 1 januari 2010**

Number of persons with annuity loan, by persons obligated to repay and persons not obligated to repay and by sex and size of debt January 1, 2010

Skuld, kr	Kvinnor		Män		Totalt	
	Antal	%	Antal	%	Antal	%
<b>Återbetalningsskyldiga</b>						
1– 49 999	96 871	27	70 218	29	167 089	28
50 000– 99 999	73 445	21	52 179	21	125 624	21
100 000–149 999	65 394	18	43 077	18	108 471	18
150 000–199 999	57 912	16	34 294	14	92 206	15
200 000–249 999	32 800	9	23 421	10	56 221	9
250 000–299 999	15 465	4	11 614	5	27 079	5
300 000–349 999	5 741	2	4 225	2	9 966	2
350 000–399 999	2 326	1	1 517	1	3 843	1
400 000–499 999	2 057	1	1 375	0	3 432	1
500 000–999 999	1 750	1	1 146	0	2 896	0
1 000 000–	37	0	30	0	67	0
<b>Totalt</b>	<b>353 798</b>	<b>100</b>	<b>243 096</b>	<b>100</b>	<b>596 894</b>	<b>100</b>
<b>Icke-återbetalningsskyldiga</b>						
1– 49 999	45 154	39	32 960	41	78 114	40
50 000– 99 999	29 101	25	19 053	24	48 154	25
100 000–149 999	18 088	16	11 339	14	29 427	15
150 000–199 999	11 574	10	7 388	9	18 962	10
200 000–249 999	6 196	5	4 632	6	10 828	6
250 000–299 999	2 877	3	2 343	3	5 220	3
300 000–349 999	1 155	1	918	1	2 073	1
350 000–399 999	592	1	447	1	1 039	0
400 000–499 999	554	0	386	0	940	0
500 000–999 999	523	0	387	1	910	0
1 000 000–	4	0	5	0	9	0
<b>Totalt</b>	<b>115 818</b>	<b>100</b>	<b>79 858</b>	<b>100</b>	<b>195 676</b>	<b>100</b>
<b>Samtliga</b>						
1– 49 999	142 025	30	103 178	32	245 203	31
50 000– 99 999	102 546	22	71 232	22	173 778	22
100 000–149 999	83 482	18	54 416	17	137 898	17
150 000–199 999	69 486	15	41 682	13	111 168	14
200 000–249 999	38 996	8	28 053	9	67 049	8
250 000–299 999	18 342	4	13 957	4	32 299	4
300 000–349 999	6 896	1	5 143	2	12 039	2
350 000–399 999	2 918	1	1 964	1	4 882	1
400 000–499 999	2 611	1	1 761	0	4 372	1
500 000–999 999	2 273	0	1 533	0	3 806	0
1 000 000–	41	0	35	0	76	0
<b>Totalt</b>	<b>469 616</b>	<b>100</b>	<b>322 954</b>	<b>100</b>	<b>792 570</b>	<b>100</b>

**Tabell 3.4 Antal återbetalningsskyldiga med annuitetslån, fördelat på nya och tidigare återbetalningsskyldiga samt kön och skuldens storlek**

Number of persons obligated to repay annuity loan, by persons with first-year obligation to repay and persons with continued obligation to repay and by sex and size of debt

Skuld, kr	2008-01-01			2009-01-01			2010-01-01		
	Kvinnor	Män	Totalt	Kvinnor	Män	Totalt	Kvinnor	Män	Totalt
<b>Nya återbetalningsskyldiga</b>									
1– 49 999	15 457	10 364	25 821	15 160	10 063	25 223	12 311	8 007	20 318
50 000– 99 999	9 077	6 218	15 295	9 052	6 032	15 084	8 894	6 144	15 038
100 000–149 999	7 077	4 534	11 611	6 621	4 297	10 918	6 117	4 312	10 429
150 000–199 999	7 240	3 748	10 988	6 108	3 217	9 325	6 269	3 010	9 279
200 000–249 999	5 268	3 830	9 098	4 011	2 849	6 860	3 703	2 339	6 042
250 000–299 999	2 852	2 154	5 006	2 472	1 815	4 287	2 181	1 702	3 883
300 000–349 999	693	542	1 235	976	830	1 806	984	726	1 710
350 000–399 999	268	195	463	333	235	568	364	223	587
400 000–499 999	229	166	395	270	190	460	328	219	547
500 000 <sup>1</sup>	222	175	397	262	169	431	277	186	463
Totalt	48 383	31 926	80 309	45 265	29 697	74 962	41 428	26 868	68 296
<b>Tidigare återbetalningsskyldiga</b>									
1– 49 999	76 107	56 626	132 733	81 625	60 308	141 933	84 560	62 211	146 771
50 000– 99 999	55 853	39 781	95 634	58 571	42 293	100 864	64 551	46 035	110 586
100 000–149 999	49 004	32 227	81 231	55 122	36 018	91 140	59 277	38 765	98 042
150 000–199 999	37 150	23 454	60 604	45 243	27 738	72 981	51 643	31 284	82 927
200 000–249 999	17 349	12 658	30 007	23 819	17 308	41 127	29 097	21 082	50 179
250 000–299 999	5 074	3 843	8 917	9 476	6 997	16 473	13 284	9 912	23 196
300 000–349 999	1 818	1 268	3 086	3 024	2 216	5 240	4 757	3 499	8 256
350 000–399 999	815	567	1 382	1 343	912	2 255	1 962	1 294	3 256
400 000–499 999	828	572	1 400	1 237	835	2 072	1 729	1 156	2 885
500 000 <sup>1</sup>	626	450	1 076	1 012	700	1 712	1 510	990	2 500
Totalt	244 624	171 446	416 070	280 472	195 325	475 797	312 370	216 228	528 598
<b>Samtliga återbetalningsskyldiga</b>									
1– 49 999	91 564	66 990	158 554	96 785	70 371	167 156	96 871	70 218	167 089
50 000– 99 999	64 930	45 999	110 929	67 623	48 325	115 948	73 445	52 179	125 624
100 000–149 999	56 081	36 761	92 842	61 743	40 315	102 058	65 394	43 077	108 471
150 000–199 999	44 390	27 202	71 592	51 351	30 955	82 306	57 912	34 294	92 206
200 000–249 999	22 617	16 488	39 105	27 830	20 157	47 987	32 800	23 421	56 221
250 000–299 999	7 926	5 997	13 923	11 948	8 812	20 760	15 465	11 614	27 079
300 000–349 999	2 511	1 810	4 321	4 000	3 046	7 046	5 741	4 225	9 966
350 000–399 999	1 083	762	1 845	1 676	1 147	2 823	2 326	1 517	3 843
400 000–499 999	1 057	738	1 795	1 507	1 025	2 532	2 057	1 375	3 432
500 000–999 999	845	617	1 462	1 258	855	2 113	1 750	1 146	2 896
1 000 000–	3	8	11	16	14	30	37	30	67
Totalt	293 007	203 372	496 379	325 737	225 022	550 759	353 798	243 096	596 894

**Tabell 3.5 Antal återbetalningsskyldiga med annuitetslån, fördelat på nya och tidigare återbetalningsskyldiga samt ålder, kön och skuldens storlek 1 januari 2010**

Number of persons obligated to repay annuity loan, by persons with first-year obligation to repay and persons with continued obligation to repay and by age, sex and size of debt January 1, 2010

Skuld, kr	Ålder								Totalt	
	-29 år		30-39 år		40-49 år		50 år- <sup>1</sup>		Antal	%
	Antal	%	Antal	%	Antal	%	Antal	%		
<b>Nya återbetalningsskyldiga 2010</b>										
<b>Kvinnor</b>										
1- 49 999	7 438	26	2 766	35	1 774	40	333	54	12 311	30
50 000- 99 999	6 132	22	1 636	20	976	22	150	24	8 894	21
100 000-149 999	4 301	15	1 101	14	641	14	74	12	6 117	15
150 000-199 999	4 613	16	1 113	14	508	11	35	6	6 269	15
200 000-249 999	2 578	9	740	9	370	8	15	2	3 703	9
250 000-299 999	1 704	6	342	4	129	3	6	1	2 181	5
300 000- <sup>1</sup>	1 583	6	282	4	84	2	4	1	1 953	5
Totalt	28 349	100	7 980	100	4 482	100	617	100	41 428	100
<b>Män</b>										
1- 49 999	5 801	28	1 341	31	703	43	162	57	8 007	30
50 000- 99 999	4 879	24	856	20	345	21	64	23	6 144	23
100 000-149 999	3 279	16	765	17	239	14	29	10	4 312	16
150 000-199 999	2 405	12	462	11	127	8	16	6	3 010	11
200 000-249 999	1 841	9	390	9	99	6	9	3	2 339	9
250 000-299 999	1 356	6	274	6	72	4	0	0	1 702	6
300 000- <sup>1</sup>	1 030	5	262	6	58	4	4	1	1 354	5
Totalt	20 591	100	4 350	100	1 643	100	284	100	26 868	100
<b>Totalt antal nya återbetalningsskyldiga</b>										
1- 49 999	13 239	27	4 107	34	2 477	41	495	55	20 318	30
50 000- 99 999	11 011	23	2 492	20	1 321	22	214	24	15 038	22
100 000-149 999	7 580	15	1 866	15	880	14	103	11	10 429	15
150 000-199 999	7 018	14	1 575	13	635	10	51	6	9 279	14
200 000-249 999	4 419	9	1 130	9	469	8	24	3	6 042	9
250 000-299 999	3 060	6	616	5	201	3	6	1	3 883	6
300 000-399 999 <sup>1</sup>	1 779	4	398	3	115	2	5	0	2 297	3
400 000-999 999 <sup>1</sup>	827	2	143	1	27	0	3	0	1 000	1
1 000 000-	7	0	3	0	0	0	0	0	10	0
Totalt	48 940	100	12 330	100	6 125	100	901	100	68 296	100



**Tabell 3.5** forts...

Skuld, kr	Ålder								Totalt	
	-29 år		30-39 år		40-49 år		50 år <sup>-1</sup>			
	Antal	%	Antal	%	Antal	%	Antal	%	Antal	%
<b>Tidigare återbetalningsskyldiga</b>										
<b>Kvinnor</b>										
1- 49 999	30 606	22	34 245	28	15 609	36	4 100	52	84 560	27
50 000- 99 999	27 264	20	25 812	21	9 343	22	2 132	27	64 551	21
100 000-149 999	25 918	19	23 955	19	8 386	19	1 018	13	59 277	19
150 000-199 999	25 109	18	20 246	16	5 902	14	386	5	51 643	17
200 000-249 999	15 844	11	10 482	9	2 646	6	125	2	29 097	9
250 000-299 999	7 613	6	4 604	4	1 019	2	48	1	13 284	4
300 000 <sup>-1</sup>	5 470	4	3 852	3	590	1	46	0	9 958	3
Totalt	137 824	100	123 196	100	43 495	100	7 855	100	312 370	100
<b>Män</b>										
1- 49 999	27 618	27	25 069	27	7 656	41	1 868	56	62 211	29
50 000- 99 999	21 047	21	19 997	22	4 103	22	888	26	46 035	21
100 000-149 999	17 558	17	17 654	19	3 223	17	330	10	38 765	18
150 000-199 999	15 429	15	13 767	15	1 956	10	132	4	31 284	14
200 000-249 999	11 933	12	8 052	9	1 043	6	54	2	21 082	10
250 000-299 999	5 465	5	3 966	4	449	2	32	1	9 912	5
300 000 <sup>-1</sup>	3 285	3	3 197	4	419	2	38	1	6 939	3
Totalt	102 335	100	91 702	100	18 849	100	3 342	100	216 228	100
<b>Totalt antal tidigare återbetalningsskyldiga</b>										
1- 49 999	58 224	24	59 314	28	23 265	37	5 968	53	146 771	28
50 000- 99 999	48 311	20	45 809	21	13 446	22	3 020	27	110 586	21
100 000-149 999	43 476	18	41 609	19	11 609	19	1 348	12	98 042	19
150 000-199 999	40 538	17	34 013	16	7 858	13	518	5	82 927	16
200 000-249 999	27 777	12	18 534	9	3 689	6	179	2	50 179	9
250 000-299 999	13 078	5	8 570	4	1 468	2	80	1	23 196	4
300 000-399 999 <sup>1</sup>	5 898	3	4 833	2	727	1	54	0	11 512	2
400 000 <sup>-1</sup>	2 857	1	2 216	1	282	0	30	0	5 385	1
Totalt	240 159	100	214 898	100	62 344	100	11 197	100	528 598	100

**Tabell 3.5** forts...

Skuld, kr	Ålder								Totalt	
	-29 år		30-39 år		40-49 år		50 år <sup>1</sup>		Antal	%
	Antal	%	Antal	%	Antal	%	Antal	%		
<b>Samtliga återbetalningsskyldiga</b>										
<b>Kvinnor</b>										
1- 49 999	38 044	23	37 011	28	17 383	36	4 433	52	96 871	27
50 000- 99 999	33 396	20	27 448	21	10 319	22	2 282	27	73 445	21
100 000-149 999	30 219	18	25 056	19	9 027	19	1 092	13	65 394	18
150 000-199 999	29 722	18	21 359	16	6 410	13	421	5	57 912	16
200 000-249 999	18 422	11	11 222	9	3 016	6	140	2	32 800	9
250 000-299 999	9 317	5	4 946	4	1 148	3	54	1	15 465	4
300 000-349 999	3 385	2	1 952	1	386	1	18	0	5 741	2
350 000-399 999	1 328	1	846	1	137	0	15	0	2 326	1
400 000-499 999	1 291	1	670	1	85	0	11	0	2 057	1
500 000 <sup>1</sup>	1 049	1	666	0	66	0	6	0	1 787	1
Totalt	166 173	100	131 176	100	47 977	100	8 472	100	353 798	100
<b>Män</b>										
1- 49 999	33 419	27	26 410	27	8 359	41	2 030	56	70 218	29
50 000- 99 999	25 926	21	20 853	22	4 448	22	952	26	52 179	21
100 000-149 999	20 837	17	18 419	19	3 462	17	359	10	43 077	18
150 000-199 999	17 834	14	14 229	15	2 083	10	148	4	34 294	14
200 000-249 999	13 774	11	8 442	9	1 142	6	63	2	23 421	10
250 000-299 999	6 821	6	4 240	4	521	3	32	1	11 614	5
300 000-349 999	2 230	2	1 759	2	219	1	17	1	4 225	2
350 000-399 999	734	1	674	1	100	0	9	0	1 517	1
400 000-499 999	746	1	527	1	92	0	10	0	1 375	0
500 000-999 999	595	0	479	0	66	0	6	0	1 146	0
1 000 000-	10	0	20	0	0	0	0	0	30	0
Totalt	122 926	100	96 052	100	20 492	100	3 626	100	243 096	100
<b>Totalt antal återbetalningsskyldiga</b>										
1- 49 999	71 463	25	63 421	28	25 742	38	6 463	53	167 089	28
50 000- 99 999	59 322	20	48 301	21	14 767	22	3 234	27	125 624	21
100 000-149 999	51 056	18	43 475	19	12 489	18	1 451	12	108 471	18
150 000-199 999	47 556	16	35 588	16	8 493	12	569	5	92 206	15
200 000-249 999	32 196	11	19 664	9	4 158	6	203	2	56 221	9
250 000-299 999	16 138	6	9 186	4	1 669	3	86	1	27 079	5
300 000-349 999	5 615	2	3 711	2	605	1	35	0	9 966	2
350 000-399 999	2 062	1	1 520	1	237	0	24	0	3 843	1
400 000-499 999	2 037	1	1 197	0	177	0	21	0	3 432	1
500 000 <sup>1</sup>	1 654	0	1 165	0	132	0	12	0	2 963	0
Totalt	289 099	100	227 228	100	68 469	100	12 098	100	596 894	100

1 Intervallen har ändrats för att undvika att det blir för få personer i vissa intervall.

**Tabell 3.6 Debiterade årsbelopp för annuitetslån, totalt och genomsnittligt, fördelat på nya och tidigare återbetalningsskyldiga samt kön**

Annual amounts for annuity loan, total and average amount, by persons with first-year obligation to repay and persons with continued obligation to repay and by sex

	2008			2009			2010		
	Kvinnor	Män	Totalt	Kvinnor	Män	Totalt	Kvinnor	Män	Totalt
<b>Nya återbetalningsskyldiga</b>									
Antal personer	48 383	31 926	80 309	45 265	29 697	74 962	41 428	26 868	68 296
Totalt debiterat årsbelopp, miljoner kr	360	237	597	345	227	572	322	208	530
Genomsnittligt årsbelopp, kr	7 438	7 425	7 433	7 632	7 639	7 635	7 778	7 729	7 759
<b>Tidigare återbetalningsskyldiga</b>									
Antal personer	244 624	171 446	416 070	280 472	195 325	475 797	312 370	216 228	528 598
Totalt debiterat årsbelopp, miljoner kr	1 754	1 211	2 965	2 156	1 474	3 630	2 577	1 753	4 329
Genomsnittligt årsbelopp, kr	7 172	7 062	7 127	7 684	7 547	7 628	8 249	8 106	8 190
<b>Samtliga återbetalningsskyldiga</b>									
Antal personer	293 007	203 372	496 379	325 737	225 022	550 759	353 798	243 096	596 894
Totalt debiterat årsbelopp, miljoner kr	2 114	1 448	3 562	2 501	1 701	4 202	2 899	1 960	4 859
Genomsnittligt årsbelopp, kr	7 216	7 119	7 176	7 677	7 560	7 629	8 194	8 064	8 141

**Tabell 3.7 Antal återbetalningsskyldiga med annuitetslån, fördelat på nya och tidigare återbetalningsskyldiga samt kön och årsbelopp**

Number of persons obligated to repay annuity loan, by persons with first-year obligation to repay and persons with continued obligation to repay and by sex and annual amount

Årsbelopp, kr	2008			2009			2010		
	Kvinnor	Män	Totalt	Kvinnor	Män	Totalt	Kvinnor	Män	Totalt
<b>Nya återbetalningsskyldiga</b>									
0	0	0	0	0	0	0	0	0	0
1– 1 999	169	121	290	148	83	231	103	79	182
2 000– 2 999	185	130	315	110	82	192	91	91	182
3 000– 3 999	246	146	392	218	135	353	161	129	290
4 000– 4 999	252	151	403	130	94	224	105	90	195
5 000– 5 999	201	132	333	249	144	393	214	140	354
6 000– 6 999	31 544	21 204	52 748	30 667	20 478	51 145	28 011	18 797	46 808
7 000– 7 999	3 507	1 733	5 240	2 993	1 487	4 480	2 609	1 206	3 815
8 000– 8 999	3 050	2 000	5 050	2 560	1 592	4 152	2 277	1 277	3 554
9 000– 9 999	2 612	1 868	4 480	2 086	1 421	3 507	1 731	1 051	2 782
10 000–14 999	5 539	3 809	9 348	4 915	3 460	8 375	4 681	3 129	7 810
15 000–19 999	749	386	1 135	773	453	1 226	933	562	1 495
20 000–24 999	193	136	329	242	147	389	302	178	480
25 000 <sup>-1</sup>	136	110	246	174	121	295	210	139	349
Totalt	48 383	31 926	80 309	45 265	29 697	74 962	41 428	26 868	68 296
<b>Tidigare återbetalningsskyldiga</b>									
0	2 028	1 696	3 724	1 999	1 791	3 790	1 884	1 673	3 557
1– 1 999	5 295	4 220	9 515	5 647	4 784	10 431	5 878	5 341	11 219
2 000– 2 999	1 477	1 042	2 519	1 350	1 009	2 359	1 259	954	2 213
3 000– 3 999	1 295	1 028	2 323	1 286	971	2 257	1 526	1 169	2 695
4 000– 4 999	1 298	965	2 263	1 263	956	2 219	1 480	1 083	2 563
5 000– 5 999	1 442	1 097	2 539	1 266	1 018	2 284	2 130	1 698	3 828
6 000– 6 999	152 054	108 603	260 657	158 238	113 220	271 458	152 027	108 368	260 395
7 000– 7 999	25 628	16 313	41 941	31 632	19 523	51 155	38 560	24 293	62 853
8 000– 8 999	18 527	12 924	31 451	23 394	15 844	39 238	28 457	18 437	46 894
9 000– 9 999	11 943	8 377	20 320	16 336	11 527	27 863	20 538	14 233	34 771
10 000–14 999	18 180	11 821	30 001	29 613	19 477	49 090	45 521	30 909	76 430
15 000–19 999	3 398	1 989	5 387	5 159	3 021	8 180	8 127	4 841	12 968
20 000–24 999	1 209	791	2 000	1 804	1 197	3 001	2 737	1 654	4 391
25 000 <sup>-1</sup>	850	580	1 430	1 485	987	2 472	2 246	1 575	3 821
Totalt	244 624	171 446	416 070	280 472	195 325	475 797	312 370	216 228	528 598
<b>Samtliga återbetalningsskyldiga</b>									
0	2 028	1 696	3 724	1 999	1 791	3 790	1 884	1 673	3 557
1– 1 999	5 464	4 341	9 805	5 795	4 867	10 662	5 981	5 420	11 401
2 000– 2 999	1 662	1 172	2 834	1 460	1 091	2 551	1 350	1 045	2 395
3 000– 3 999	1 541	1 174	2 715	1 504	1 106	2 610	1 687	1 298	2 985
4 000– 4 999	1 550	1 116	2 666	1 393	1 050	2 443	1 585	1 173	2 758
5 000– 5 999	1 643	1 229	2 872	1 515	1 162	2 677	2 344	1 838	4 182
6 000– 6 999	183 598	129 807	313 405	188 905	133 698	322 603	180 038	127 165	307 203
7 000– 7 999	29 135	18 046	47 181	34 625	21 010	55 635	41 169	25 499	66 668
8 000– 8 999	21 577	14 924	36 501	25 954	17 436	43 390	30 734	19 714	50 448
9 000– 9 999	14 555	10 245	24 800	18 422	12 948	31 370	22 269	15 284	37 553
10 000–14 999	23 719	15 630	39 349	34 528	22 937	57 465	50 202	34 038	84 240
15 000–19 999	4 147	2 375	6 522	5 932	3 474	9 406	9 060	5 403	14 463
20 000–24 999	1 402	927	2 329	2 046	1 344	3 390	3 039	1 832	4 871
25 000–49 999	960	675	1 635	1 603	1 070	2 673	2 375	1 652	4 027
50 000–	26	15	41	56	38	94	81	62	143
Totalt	293 007	203 372	496 379	325 737	225 022	550 759	353 798	243 096	596 894

**Tabell 3.8 Antal återbetalningsskyldiga med annuitetslån, fördelat på nya och tidigare återbetalningsskyldiga samt ålder, kön och årsbelopp 1 januari 2010**

Number of persons obligated to repay annuity loan, by persons with first-year obligation to repay and persons with continued obligation to repay and by age, sex and annual amount January 1, 2010

Årsbelopp, kr	Ålder								Totalt	
	-29 år		30-39 år		40-49 år		50 år <sup>-1</sup>		Antal	%
	Antal	%	Antal	%	Antal	%	Antal	%		
<b>Nya återbetalningsskyldiga 2010</b>										
<b>Kvinnor</b>										
0	0	0	0	0	0	0	0	0	0	0
1- 3 999 <sup>1</sup>	141	0	120	2	84	2	10	2	355	1
4 000- 4 999	41	0	38	0	21	0	5	1	105	0
5 000- 5 999	109	0	72	1	26	1	7	1	214	1
6 000- 6 999	19 425	69	5 498	69	2 773	62	315	51	28 011	68
7 000- 7 999	1 918	7	476	6	175	4	40	6	2 609	6
8 000- 8 999	1 598	6	450	6	200	4	29	5	2 277	5
9 000- 9 999	1 139	4	392	5	182	4	18	3	1 731	4
10 000-14 999	3 137	11	757	10	699	16	88	14	4 681	11
15 000-19 999	529	2	118	1	227	5	59	9	933	2
20 000-24 999	176	1	30	0	73	2	23	4	302	1
25 000 <sup>-1</sup>	136	0	29	0	22	0	23	4	210	1
Totalt	28 349	100	7 980	100	4 482	100	617	100	41 428	100
<b>Män</b>										
0	0	0	0	0	0	0	0	0	0	0
1- 3 999 <sup>1</sup>	180	1	66	1	46	3	7	2	299	1
4 000- 4 999	50	0	25	1	15	1	0	0	90	0
5 000- 5 999	86	0	36	1	15	1	3	1	140	1
6 000- 6 999	14 682	71	2 939	68	1 016	62	160	56	18 797	70
7 000- 7 999	909	4	202	5	79	5	16	6	1 206	4
8 000- 8 999	970	5	210	5	87	5	10	3	1 277	5
9 000- 9 999	829	4	175	4	42	3	5	2	1 051	4
10 000-14 999	2 360	12	563	13	173	10	33	12	3 129	12
15 000-19 999	335	2	93	2	109	7	25	9	562	2
20 000-24 999	111	1	17	0	38	2	12	4	178	1
25 000 <sup>-1</sup>	79	0	24	0	23	1	13	5	139	0
Totalt	20 591	100	4 350	100	1 643	100	284	100	26 868	100
<b>Totalt antal nya återbetalningsskyldiga</b>										
0	0	0	0	0	0	0	0	0	0	0
1- 3 999 <sup>1</sup>	321	1	186	2	130	2	17	2	654	1
4 000- 4 999	91	0	63	1	36	0	5	1	195	0
5 000- 5 999	195	0	108	1	41	1	10	1	354	1
6 000- 6 999	34 107	70	8 437	68	3 789	62	475	53	46 808	69
7 000- 7 999	2 827	6	678	5	254	4	56	6	3 815	6
8 000- 8 999	2 568	5	660	5	287	5	39	4	3 554	5
9 000- 9 999	1 968	4	567	5	224	4	23	3	2 782	4
10 000-14 999	5 497	11	1 320	11	872	14	121	13	7 810	11
15 000-19 999	864	2	211	2	336	5	84	9	1 495	2
20 000-24 999	287	1	47	0	111	2	35	4	480	1
25 000 <sup>-1</sup>	215	0	53	0	45	1	36	4	349	0
Totalt	48 940	100	12 330	100	6 125	100	901	100	68 296	100

**Tabell 3.8 forts...**

Årsbelopp, kr	Ålder								Totalt	
	-29 år		30-39 år		40-49 år		50 år <sup>-1</sup>		Antal	%
	Antal	%	Antal	%	Antal	%	Antal	%		
<b>Tidigare återbetalningsskyldiga</b>										
<b>Kvinnor</b>										
0	457	0	794	1	508	1	125	2	1 884	1
1- 3 999 <sup>1</sup>	2 322	2	3 593	3	2 146	5	602	8	8 663	3
4 000- 4 999	447	0	638	0	315	1	80	1	1 480	0
5 000- 5 999	740	1	834	1	433	1	123	1	2 130	1
6 000- 6 999	66 083	48	64 079	52	19 234	44	2 631	33	152 027	49
7 000- 7 999	18 451	13	15 568	12	3 911	9	630	8	38 560	12
8 000- 8 999	13 643	10	11 057	9	3 236	8	521	7	28 457	9
9 000- 9 999	9 821	7	7 640	6	2 654	6	423	5	20 538	6
10 000-14 999	21 068	15	15 078	12	7 904	18	1 471	19	45 521	14
15 000-19 999	2 835	2	2 361	2	2 214	5	717	9	8 127	3
20 000-24 999	1 071	1	777	1	595	1	294	4	2 737	1
25 000 <sup>-1</sup>	886	1	777	1	345	1	238	3	2 246	1
Totalt	137 824	100	123 196	100	43 495	100	7 855	100	312 370	100
<b>Män</b>										
0	609	0	633	1	340	2	91	3	1 673	1
1- 3 999 <sup>1</sup>	2 776	3	2 899	3	1 380	7	409	12	7 464	3
4 000- 4 999	425	0	464	0	158	1	36	1	1 083	0
5 000- 5 999	732	1	693	1	223	1	50	1	1 698	1
6 000- 6 999	50 976	50	48 107	52	8 330	44	955	29	108 368	50
7 000- 7 999	12 009	12	10 249	11	1 782	10	253	7	24 293	11
8 000- 8 999	9 053	9	7 842	9	1 320	7	222	7	18 437	9
9 000- 9 999	7 294	7	5 738	6	1 008	5	193	6	14 233	7
10 000-14 999	15 443	15	12 037	13	2 830	15	599	18	30 909	14
15 000-19 999	1 794	2	1 846	2	943	5	258	8	4 841	2
20 000-24 999	642	1	602	1	292	2	118	3	1 654	1
25 000 <sup>-1</sup>	582	0	592	1	243	1	158	5	1 575	1
Totalt	102 335	100	91 702	100	18 849	100	3 342	100	216 228	100
<b>Totalt antal tidigare återbetalningsskyldiga</b>										
0	1 066	0	1 427	1	848	1	216	2	3 557	1
1- 3 999 <sup>1</sup>	5 098	2	6 492	3	3 526	6	1 011	9	16 127	3
4 000- 4 999	872	0	1 102	0	473	1	116	1	2 563	0
5 000- 5 999	1 472	1	1 527	1	656	1	173	2	3 828	1
6 000- 6 999	117 059	49	112 186	52	27 564	44	3 586	32	260 395	49
7 000- 7 999	30 460	13	25 817	12	5 693	9	883	8	62 853	12
8 000- 8 999	22 696	9	18 899	9	4 556	7	743	7	46 894	9
9 000- 9 999	17 115	7	13 378	6	3 662	6	616	5	34 771	7
10 000-14 999	36 511	15	27 115	12	10 734	17	2 070	18	76 430	14
15 000-19 999	4 629	2	4 207	2	3 157	5	975	9	12 968	2
20 000-24 999	1 713	1	1 379	1	887	2	412	4	4 391	1
25 000 <sup>-1</sup>	1 468	1	1 369	1	588	1	396	3	3 821	1
Totalt	240 159	100	214 898	100	62 344	100	11 197	100	528 598	100

**Tabell 3.8 forts...**

Årsbelopp, kr	Ålder								Totalt	
	-29 år		30-39 år		40-49 år		50 år <sup>1</sup>		Antal	%
	Antal	%	Antal	%	Antal	%	Antal	%		
<b>Samtliga återbetalningsskyldiga</b>										
<b>Kvinnor</b>										
0	457	0	794	1	508	1	125	1	1 884	0
1- 1 999	1 474	1	2 519	2	1 564	3	424	5	5 981	2
2 000- 2 999	434	0	501	0	322	1	93	1	1 350	0
3 000- 3 999	555	0	693	0	344	1	95	1	1 687	0
4 000- 4 999	488	0	676	0	336	1	85	1	1 585	0
5 000- 5 999	849	1	906	1	459	1	130	2	2 344	1
6 000- 6 999	85 508	51	69 577	53	22 007	46	2 946	35	180 038	51
7 000- 7 999	20 369	12	16 044	12	4 086	8	670	8	41 169	12
8 000- 8 999	15 241	9	11 507	9	3 436	7	550	7	30 734	9
9 000- 9 999	10 960	7	8 032	6	2 836	6	441	5	22 269	6
10 000-14 999	24 205	15	15 835	12	8 603	18	1 559	18	50 202	14
15 000-19 999	3 364	2	2 479	2	2 441	5	776	9	9 060	3
20 000-24 999	1 247	1	807	1	668	1	317	4	3 039	1
25 000-49 999	1 006	1	793	1	352	1	224	3	2 375	1
50 000-	16	0	13	0	15	0	37	0	81	0
Totalt	166 173	100	131 176	100	47 977	100	8 472	100	353 798	100
<b>Män</b>										
0	609	0	633	1	340	2	91	3	1 673	1
1- 1 999	1 906	2	2 090	2	1 096	5	328	9	5 420	2
2 000- 2 999	473	0	398	0	141	1	33	1	1 045	0
3 000- 3 999	577	0	477	0	189	1	55	2	1 298	1
4 000- 4 999	475	0	489	1	173	1	36	1	1 173	0
5 000- 5 999	818	1	729	1	238	1	53	1	1 838	1
6 000- 6 999	65 658	53	51 046	53	9 346	45	1 115	31	127 165	52
7 000- 7 999	12 918	11	10 451	11	1 861	9	269	7	25 499	11
8 000- 8 999	10 023	8	8 052	8	1 407	7	232	6	19 714	8
9 000- 9 999	8 123	7	5 913	6	1 050	5	198	5	15 284	6
10 000-14 999	17 803	14	12 600	13	3 003	15	632	17	34 038	14
15 000-19 999	2 129	2	1 939	2	1 052	5	283	8	5 403	2
20 000-24 999	753	1	619	1	330	2	130	4	1 832	1
25 000-49 999	653	1	597	1	262	1	140	4	1 652	1
50 000-	8	0	19	0	4	0	31	1	62	0
Totalt	122 926	100	96 052	100	20 492	100	3 626	100	243 096	100
<b>Totalt antal återbetalningsskyldiga</b>										
0	1 066	0	1 427	1	848	1	216	2	3 557	1
1- 1 999	3 380	1	4 609	2	2 660	4	752	6	11 401	2
2 000- 2 999	907	0	899	0	463	1	126	1	2 395	0
3 000- 3 999	1 132	0	1 170	0	533	1	150	1	2 985	1
4 000- 4 999	963	0	1 165	0	509	1	121	1	2 758	0
5 000- 5 999	1 667	1	1 635	1	697	1	183	2	4 182	1
6 000- 6 999	151 166	52	120 623	53	31 353	46	4 061	34	307 203	52
7 000- 7 999	33 287	11	26 495	12	5 947	9	939	8	66 668	11
8 000- 8 999	25 264	9	19 559	9	4 843	7	782	6	50 448	8
9 000- 9 999	19 083	7	13 945	6	3 886	5	639	5	37 553	6
10 000-14 999	42 008	15	28 435	12	11 606	17	2 191	18	84 240	14
15 000-19 999	5 493	2	4 418	2	3 493	5	1 059	9	14 463	2
20 000-24 999	2 000	1	1 426	1	998	1	447	4	4 871	1
25 000-49 999	1 659	1	1 390	1	614	1	364	3	4 027	1
50 000-	24	0	32	0	19	0	68	0	143	0
Totalt	289 099	100	227 228	100	68 469	100	12 098	100	596 894	100

**Tabell 3.9 Inbetalda belopp 2009 för annuitetslån**

Repayment in total 2009 on annuity loan

Inbetalningstyp och betalningsår	Belopp, mnkr
Årsbelopp 2006–2009	3 318
Slutligt årsbelopp 2006–2007	27
Förtida återbetalning	542
<b>Totalt</b>	<b>3 888</b>

 Sveriges officiella statistik

**Tabell 3.10 Förtida återbetalning för annuitetslån**

Repayment in advance on annuity loan

År	Totalt inbetalt belopp, kr
2008	499 904 062
2009	425 000 724
2010	542 410 660

 Sveriges officiella statistik



**Tabell 3.11 Antal återbetalningsskyldiga 2010 med annuitetslån fördelat på ålder, kön och inkomst under inkomståret 2008**

Number of persons 2010 obligated to repay annuity loan, by age, sex and income during income year 2008

Inkomst, kr	Samtliga återbetalningsskyldiga								Totalt	
	Ålder									
	-29 år		30-39 år		40-49 år		50 år- <sup>1</sup>		Antal	%
Antal	%	Antal	%	Antal	%	Antal	%			
<b>Kvinnor</b>										
Uppgift saknas <sup>1</sup>	1 706	1	2 883	2	328	1	54	1	4 971	1
0	10 288	6	5 793	4	1 961	4	452	5	18 494	5
1- 49 999	31 919	19	10 853	8	3 072	6	464	5	46 308	13
50 000- 99 999	27 656	17	10 316	8	3 343	7	558	7	41 873	12
100 000-149 999	21 857	13	13 018	10	4 110	8	672	8	39 657	11
150 000-199 999	20 072	12	17 604	14	5 795	12	974	12	44 445	13
200 000-249 999	20 758	13	22 993	18	8 931	19	1 510	18	54 192	15
250 000-299 999	17 577	11	22 576	17	10 947	23	2 067	24	53 167	15
300 000-349 999	8 416	5	12 526	10	5 606	12	1 085	13	27 633	8
350 000-399 999	3 501	2	6 187	5	2 034	4	362	4	12 084	3
400 000-449 999	1 259	1	2 917	2	827	2	114	1	5 117	2
450 000-499 999	543	0	1 477	1	357	1	55	1	2 432	1
500 000-599 999	378	0	1 210	1	375	1	57	1	2 020	1
600 000-699 999	115	0	414	0	134	0	15	0	678	0
700 000-799 999	49	0	184	0	53	0	9	0	295	0
800 000-899 999	21	0	83	0	38	0	4	0	146	0
900 000-999 999	16	0	53	0	20	0	8	0	97	0
1 000 000-	42	0	89	0	46	0	12	0	189	0
<b>Totalt</b>	<b>166 173</b>	<b>100</b>	<b>131 176</b>	<b>100</b>	<b>47 977</b>	<b>100</b>	<b>8 472</b>	<b>100</b>	<b>353 798</b>	<b>100</b>
<b>Män</b>										
Uppgift saknas <sup>1</sup>	955	1	1 887	2	337	2	71	2	3 250	2
0	11 561	9	5 814	6	1 873	9	469	13	19 717	8
1- 49 999	23 666	19	6 756	7	1 537	7	277	8	32 236	13
50 000- 99 999	17 125	14	5 778	6	1 412	7	324	9	24 639	10
100 000-149 999	12 588	10	5 618	6	1 557	8	326	9	20 089	8
150 000-199 999	10 898	9	6 634	7	1 968	10	428	12	19 928	8
200 000-249 999	11 802	10	9 790	10	2 446	12	458	13	24 496	10
250 000-299 999	12 717	10	14 917	16	3 480	17	554	15	31 668	13
300 000-349 999	10 390	9	13 807	14	2 680	13	372	10	27 249	11
350 000-399 999	6 088	5	10 115	11	1 418	7	168	5	17 789	8
400 000-449 999	2 595	2	6 290	7	691	3	87	2	9 663	4
450 000-499 999	1 195	1	3 476	4	419	2	37	1	5 127	2
500 000-599 999	780	1	2 959	3	366	2	26	1	4 131	2
600 000-699 999	306	0	1 049	1	131	1	14	0	1 500	1
700 000-799 999	107	0	447	0	68	0	3	0	625	0
800 000-899 999	56	0	237	0	41	0	4	0	338	0
900 000-999 999	29	0	159	0	16	0	3	0	207	0
1 000 000-	68	0	319	0	52	0	5	0	444	0
<b>Totalt</b>	<b>122 926</b>	<b>100</b>	<b>96 052</b>	<b>100</b>	<b>20 492</b>	<b>100</b>	<b>3 626</b>	<b>100</b>	<b>243 096</b>	<b>100</b>

**Tabell 3.11 forts...**

Inkomst, kr	Samtliga återbetalningsskyldiga									
	Ålder								Totalt	
	-29 år		30-39 år		40-49 år		50 år <sup>-1</sup>		Antal	%
Antal	%	Antal	%	Antal	%	Antal	%			
<b>Totalt antal återbetalningsskyldiga</b>										
Uppgift saknas <sup>1</sup>	2 661	1	4 770	2	665	1	125	1	8 221	2
0	21 849	8	11 607	5	3 834	6	921	8	38 211	7
1- 49 999	55 585	19	17 609	8	4 609	7	741	6	78 544	13
50 000- 99 999	44 781	16	16 094	7	4 755	7	882	7	66 512	11
100 000-149 999	34 445	12	18 636	8	5 667	8	998	8	59 746	10
150 000-199 999	30 970	11	24 238	11	7 763	11	1 402	12	64 373	11
200 000-249 999	32 560	11	32 783	14	11 377	17	1 968	16	78 688	13
250 000-299 999	30 294	10	37 493	17	14 427	21	2 621	22	84 835	14
300 000-349 999	18 806	7	26 333	12	8 286	12	1 457	12	54 882	9
350 000-399 999	9 589	3	16 302	7	3 452	5	530	4	29 873	5
400 000-449 999	3 854	1	9 207	4	1 518	2	201	2	14 780	3
450 000-499 999	1 738	1	4 953	2	776	1	92	1	7 559	1
500 000-599 999	1 158	0	4 169	2	741	1	83	1	6 151	1
600 000-699 999	421	0	1 463	1	265	1	29	0	2 178	0
700 000-799 999	156	0	631	0	121	0	12	0	920	0
800 000-899 999	77	0	320	0	79	0	8	0	484	0
900 000-999 999	45	0	212	0	36	0	11	0	304	0
1 000 000-	110	0	408	0	98	0	17	0	633	0
<b>Totalt</b>	<b>289 099</b>	<b>100</b>	<b>227 228</b>	<b>100</b>	<b>68 469</b>	<b>100</b>	<b>12 098</b>	<b>100</b>	<b>596 894</b>	<b>100</b>



1 Uppgift saknas om taxering i Sverige.

2 Intervallen har ändrats för att undvika att det blir för få personer i vissa intervall.

**Tabell 3.12 Genomsnittsskuld för folkbokförda i Sverige med annuitetslån, fördelat på kön och län, 1 januari 2010**

Average debt for persons registered in Sweden with annuity loan, by sex and county in Sweden  
January 1, 2010

Län	Genomsnittsskuld		
	Kvinnor	Män	Totalt
Stockholm	121 613	120 994	121 350
Uppsala	119 239	119 777	119 462
Södermanland	101 127	91 255	97 475
Östergötland	107 245	108 520	107 805
Jönköping	95 497	93 728	94 805
Kronoberg	101 564	97 875	100 054
Kalmar	98 819	94 714	97 205
Gotland	101 121	96 124	99 134
Blekinge	101 180	91 672	97 422
Skåne	113 912	111 846	113 058
Halland	103 019	101 006	102 260
Västra Götaland	110 362	110 248	110 316
Värmland	101 927	97 013	100 089
Örebro	102 423	98 947	101 115
Västmanland	101 232	97 685	99 881
Dalarna	98 222	91 112	95 587
Gävleborg	100 029	91 655	96 981
Västernorrland	97 289	91 104	94 984
Jämtland	97 455	91 429	95 227
Västerbotten	110 648	107 212	109 175
Norrbottnen	103 476	97 644	101 123
Totalt hela landet	110 523	109 056	109 926

**Tabell 3.13 Genomsnittsinkomst och årsbelopp för återbetalningsskyldiga folkbokförda i Sverige med annuitetslån, fördelat på kön och län 1 januari 2010**

Average income and annual amounts for persons registered in Sweden obligated to repay annuity loan, by sex and county in Sweden  
January 1, 2010

Län	Genomsnittsinkomst			Genomsnittsårsbelopp		
	Kvinnor	Män	Totalt	Kvinnor	Män	Totalt
Stockholm	204 761	241 026	220 262	8 358	8 260	8 316
Uppsala	167 932	181 536	173 606	8 276	8 205	8 246
Södermanland	174 900	196 714	183 107	8 002	7 680	7 881
Östergötland	167 349	188 203	176 328	8 010	7 931	7 976
Jönköping	179 781	214 196	193 243	7 683	7 518	7 618
Kronoberg	177 934	202 873	188 052	7 915	7 793	7 865
Kalmar	169 886	195 075	179 735	7 877	7 663	7 793
Gotland	169 166	182 110	174 084	8 068	7 780	7 959
Blekinge	176 595	200 189	185 622	7 824	7 593	7 735
Skåne	165 793	190 056	175 855	8 237	8 080	8 172
Halland	184 040	213 066	194 843	8 006	7 776	7 920
Västra Götaland	181 462	208 272	192 289	8 097	8 027	8 069
Värmland	171 039	188 816	177 582	7 875	7 657	7 795
Örebro	173 707	195 023	181 781	7 844	7 791	7 824
Västmanland	177 742	208 942	189 510	7 947	7 832	7 904
Dalarna	175 394	193 320	182 021	7 959	7 647	7 844
Gävleborg	174 489	198 925	183 549	7 901	7 589	7 785
Västernorrland	181 291	204 266	189 958	7 794	7 569	7 709
Jämtland	183 681	203 298	190 969	7 755	7 645	7 714
Västerbotten	171 153	187 641	178 218	8 007	7 871	7 949
Norrbottn	179 117	196 871	186 086	7 996	7 638	7 856
Totalt hela landet	182 016	209 484	193 188	8 117	7 995	8 068

#### 4 Återbetalning av de totala lånen för studier före 1989, mellan 1989 och 30 juni 2001 samt efter 30 juni 2001

Repayment of total student loan (i.e. loan before 1989, loan between 1989 and June 30, 2001 and loan after June 30, 2001)

**Tabell 4.1 Antal låntagare med studieskuld, fördelat på kön och totala skuldens storlek**

Number of persons with student loan, by sex and total size of debt

Skuld, kr	Låntagare								
	2008-01-01			2009-01-01			2010-01-01		
	Kvinnor	Män	Totalt	Kvinnor	Män	Totalt	Kvinnor	Män	Totalt
1– 49 999	258 921	193 735	452 656	254 111	190 236	444 347	246 967	187 530	434 497
50 000– 99 999	154 045	104 307	258 352	155 115	103 262	258 377	157 333	104 486	261 819
100 000–149 999	121 322	75 069	196 391	124 110	76 675	200 785	128 628	80 455	209 083
150 000–199 999	99 970	62 292	162 262	104 310	65 114	169 424	109 029	67 722	176 751
200 000–249 999	70 977	51 597	122 574	72 159	52 321	124 480	74 727	53 515	128 242
250 000–299 999	46 179	35 348	81 527	46 684	35 129	81 813	47 735	35 567	83 302
300 000–349 999	28 361	21 165	49 526	27 898	20 251	48 149	27 622	19 672	47 294
350 000–399 999	15 503	11 618	27 121	15 341	11 202	26 543	15 201	10 854	26 055
400 000–499 999	12 861	9 938	22 799	12 948	9 681	22 629	13 108	9 550	22 658
500 000–999 999	7 146	6 301	13 447	7 574	6 509	14 083	8 246	6 853	15 099
1 000 000–	239	295	534	275	329	604	322	368	690
<b>Totalt</b>	<b>815 524</b>	<b>571 665</b>	<b>1 387 189</b>	<b>820 525</b>	<b>570 709</b>	<b>1 391 234</b>	<b>828 918</b>	<b>576 572</b>	<b>1 405 490</b>

**Tabell 4.2 Antal låntagare med studieskuld, fördelat på ålder, kön och totala skuldens storlek 1 januari 2010**

Number of persons with student loan, by age, sex and total size of debt January 1, 2010

Skuld, kr	Ålder										Totalt	
	-29 år		30-39 år		40-49 år		50-59 år		60 år-		Antal	%
	Antal	%	Antal	%	Antal	%	Antal	%	Antal	%		
<b>Kvinnor</b>												
1- 49 999	72 478	28	46 491	17	80 817	39	37 982	50	9 199	72	246 967	30
50 000- 99 999	57 189	22	41 932	15	39 562	19	16 946	22	1 704	13	157 333	19
100 000-149 999	44 254	17	46 570	17	27 742	13	9 248	12	814	7	128 628	15
150 000-199 999	38 509	15	43 881	16	20 967	10	5 263	7	409	3	109 029	13
200 000-249 999	23 733	9	33 355	12	14 265	7	3 091	4	283	2	74 727	9
250 000-299 999	12 881	5	23 664	9	9 278	4	1 776	2	136	1	47 735	6
300 000-349 999	5 140	2	15 277	6	6 068	3	1 050	1	87	1	27 622	3
350 000-399 999	2 148	1	8 539	3	3 842	2	618	1	54	1	15 201	2
400 000-499 999	1 957	1	6 947	3	3 597	2	565	1	42	0	13 108	2
500 000- <sup>1</sup>	1 679	0	4 525	2	2 059	1	276	0	29	0	8 568	1
<b>Totalt</b>	<b>259 968</b>	<b>100</b>	<b>271 181</b>	<b>100</b>	<b>208 197</b>	<b>100</b>	<b>76 815</b>	<b>100</b>	<b>12 757</b>	<b>100</b>	<b>828 918</b>	<b>100</b>
<b>Män</b>												
1- 49 999	61 617	32	36 405	19	59 528	44	21 895	52	8 085	82	187 530	33
50 000- 99 999	42 903	22	32 104	16	19 742	15	8 713	21	1 024	10	104 486	18
100 000-149 999	30 390	16	30 956	16	14 405	11	4 349	10	355	4	80 455	14
150 000-199 999	23 986	12	29 338	15	11 610	9	2 589	6	199	2	67 722	12
200 000-249 999	18 049	9	24 505	12	9 220	7	1 636	4	105	1	53 515	9
250 000-299 999	9 681	5	18 193	9	6 569	5	1 056	2	68	1	35 567	6
300 000-349 999	3 400	2	10 937	6	4 621	3	679	2	35	0	19 672	3
350 000-399 999	1 283	1	5 920	3	3 167	2	467	1	17	0	10 854	2
400 000-499 999	1 161	1	4 756	2	3 172	2	438	1	23	0	9 550	2
500 000-999 999	1 010	0	3 359	2	2 165	2	304	1	15	0	6 853	1
1 000 000-	22	0	199	0	123	0	24	0	0	0	368	0
<b>Totalt</b>	<b>193 502</b>	<b>100</b>	<b>196 672</b>	<b>100</b>	<b>134 322</b>	<b>100</b>	<b>42 150</b>	<b>100</b>	<b>9 926</b>	<b>100</b>	<b>576 572</b>	<b>100</b>
<b>Totalt</b>												
1- 49 999	134 095	29	82 896	18	140 345	41	59 877	50	17 284	76	434 497	31
50 000- 99 999	100 092	22	74 036	16	59 304	17	25 659	22	2 728	12	261 819	19
100 000-149 999	74 644	16	77 526	16	42 147	12	13 597	11	1 169	5	209 083	15
150 000-199 999	62 495	14	73 219	16	32 577	10	7 852	7	608	3	176 751	12
200 000-249 999	41 782	9	57 860	12	23 485	7	4 727	4	388	2	128 242	9
250 000-299 999	22 562	5	41 857	9	15 847	5	2 832	2	204	1	83 302	6
300 000-349 999	8 540	2	26 214	6	10 689	3	1 729	1	122	1	47 294	3
350 000-399 999	3 431	1	14 459	3	7 009	2	1 085	1	71	0	26 055	2
400 000-499 999	3 118	1	11 703	2	6 769	2	1 003	1	65	0	22 658	2
500 000- <sup>1</sup>	2 711	1	8 083	2	4 347	1	604	1	44	0	15 789	1
<b>Totalt</b>	<b>453 470</b>	<b>100</b>	<b>467 853</b>	<b>100</b>	<b>342 519</b>	<b>100</b>	<b>118 965</b>	<b>100</b>	<b>22 683</b>	<b>100</b>	<b>1 405 490</b>	<b>100</b>

**Tabell 4.3 Antal återbetalningsskyldiga låntagare, fördelat på kön och preliminär avgift eller årsbelopp 1 januari 2010**

Number of persons obligated to repay student loan, by sex and preliminary charge or annual amount January 1, 2010

Preliminär avgift eller årsbelopp, kr	Kvinnor		Män		Totalt	
	Antal	%	Antal	%	Antal	%
<b>Samtliga återbetalningsskyldiga</b>						
0	16 648	2	18 698	4	35 346	3
1– 1 999	11 346	2	9 642	2	20 988	2
2 000– 2 999	8 885	1	6 430	1	15 315	1
3 000– 3 999	23 684	3	13 680	3	37 364	3
4 000– 4 999	45 112	6	22 670	5	67 782	6
5 000– 5 999	25 354	4	13 911	3	39 265	3
6 000– 6 999	156 126	22	111 260	22	267 386	22
7 000– 7 999	55 029	8	31 521	6	86 550	7
8 000– 8 999	49 102	7	28 161	6	77 263	6
9 000– 9 999	44 436	6	24 821	5	69 257	6
10 000–14 999	157 163	22	96 990	19	254 153	21
15 000–19 999	78 132	11	60 362	12	138 494	11
20 000–24 999	31 188	4	35 904	7	67 092	6
25 000–49 999	15 697	2	23 666	5	39 363	3
50 000–	561	0	1 223	0	1 784	0
<b>Totalt</b>	<b>718 463</b>	<b>100</b>	<b>498 939</b>	<b>100</b>	<b>1 217 402</b>	<b>100</b>

**Tabell 4.4 Antal återbetalningsskyldiga låntagare 2010 med studieskuld, fördelat på kön och inkomst under inkomståret 2008**

Number of persons 2010 obligated to repay student loan by sex and income during income year 2008

Inkomst, kr	Samtliga återbetalningsskyldiga				Totalt	
	Kvinnor		Män		Antal	%
	Antal	%	Antal	%		
Uppgift saknas <sup>1</sup>	22 870	3	20 440	4	43 310	3
0	28 680	4	33 770	7	62 450	5
1– 49 999	57 386	8	41 534	8	98 920	8
50 000– 99 999	55 912	8	34 586	7	90 498	7
100 000–149 999	64 770	9	32 340	6	97 110	8
150 000–199 999	83 500	12	34 352	7	117 852	10
200 000–249 999	111 632	16	42 837	9	154 469	13
250 000–299 999	119 203	17	58 951	12	178 154	15
300 000–349 999	74 792	10	54 021	11	128 813	11
350 000–399 999	38 222	5	39 332	8	77 554	6
400 000–449 999	20 964	3	27 447	5	48 411	4
450 000–499 999	12 420	2	19 620	4	32 040	3
500 000–599 999	13 184	2	24 276	5	37 460	3
600 000–699 999	6 294	1	13 155	3	19 449	2
700 000–799 999	3 353	0	7 371	1	10 724	1
800 000–899 999	1 810	0	4 478	1	6 288	0
900 000–999 999	1 067	0	2 766	1	3 833	0
1 000 000–	2 404	0	7 663	1	10 067	1
<b>Totalt</b>	<b>718 463</b>	<b>100</b>	<b>498 939</b>	<b>100</b>	<b>1 217 402</b>	<b>100</b>

 Sveriges officiella statistik

1 Uppgift saknas om taxering i Sverige.



**Tabell 4.5 Antal låntagare folkbokförda i Sverige med studieskuld, fördelat på kön och län 1 januari 2010**

Number of persons registered in Sweden with student loan, by sex and county in Sweden January 1, 2010

Län	Låntagare					
	Kvinnor		Män		Totalt	
	Antal	%	Antal	%	Antal	%
Stockholm	189 991	24	147 009	27	337 000	25
Uppsala	33 955	4	24 247	4	58 202	4
Södermanland	20 180	3	11 920	2	32 100	2
Östergötland	37 604	5	27 786	5	65 390	5
Jönköping	23 151	3	14 076	3	37 227	3
Kronoberg	13 867	2	8 901	2	22 768	2
Kalmar	17 113	2	10 438	2	27 551	2
Gotland	4 741	1	2 954	1	7 695	1
Blekinge	11 351	1	6 882	1	18 233	1
Skåne	113 934	14	80 428	15	194 362	15
Halland	22 796	3	13 590	3	36 386	3
Västra Götaland	135 603	17	92 906	17	228 509	17
Värmland	19 975	3	11 895	2	31 870	2
Örebro	21 953	3	13 218	2	35 171	3
Västmanland	20 211	3	12 646	2	32 857	3
Dalarna	18 577	2	10 709	2	29 286	2
Gävleborg	19 608	2	11 154	2	30 762	2
Västernorrland	17 375	2	10 348	2	27 723	2
Jämtland	10 273	1	5 910	1	16 183	1
Västerbotten	23 136	3	16 525	3	39 661	3
Norrbottn	17 978	2	11 240	2	29 218	2
Totalt hela landet	793 372	100	544 782	100	1 338 154	100

**Tabell 4.6 Genomsnittsskuld för folkbokförda i Sverige med studieskuld, fördelat på kön och län 1 januari 2010**

Average debt for persons registered in Sweden with student loan, by sex and county in Sweden January 1, 2010

Län	Genomsnittsskuld		
	Kvinnor	Män	Totalt
Stockholm	143 604	140 191	142 116
Uppsala	138 182	141 508	139 568
Södermanland	115 636	107 923	112 772
Östergötland	119 758	119 901	119 819
Jönköping	106 102	106 623	106 299
Kronoberg	114 860	114 601	114 759
Kalmar	110 100	106 921	108 896
Gotland	120 524	116 367	118 928
Blekinge	113 751	106 208	110 903
Skåne	133 390	133 827	133 570
Halland	118 238	117 145	117 830
Västra Götaland	127 318	128 723	127 889
Värmland	113 227	109 751	111 930
Örebro	114 867	112 059	113 812
Västmanland	116 024	113 811	115 173
Dalarna	108 994	105 516	107 722
Gävleborg	109 336	103 530	107 231
Västernorrland	111 236	106 125	109 328
Jämtland	112 829	110 815	112 093
Västerbotten	125 888	126 311	126 064
Norrbottn	116 626	110 848	114 403
Totalt hela landet	127 512	127 173	127 374

**Tabell 4.7 Antal återbetalningsskyldiga låntagare folkbokförda i Sverige med studieskuld, fördelat på kön och län 1 januari 2010**

Number of persons registered in Sweden obligated to repay student loan, by sex and county in Sweden, January 1, 2010

Län	Samtliga återbetalningsskyldiga					
	Kvinnor		Män		Totalt	
	Antal	%	Antal	%	Antal	%
Stockholm	169 007	25	131 917	28	300 924	26
Uppsala	27 359	4	19 555	4	46 914	4
Södermanland	17 719	3	10 575	2	28 294	2
Östergötland	31 088	5	22 160	5	53 248	5
Jönköping	19 544	3	11 725	3	31 269	3
Kronoberg	11 581	2	7 246	2	18 827	2
Kalmar	14 400	2	8 599	2	22 999	2
Gotland	4 134	1	2 446	1	6 580	1
Blekinge	10 002	1	5 816	1	15 818	1
Skåne	98 335	14	69 369	15	167 704	15
Halland	19 829	3	11 631	2	31 460	3
Västra Götaland	117 316	17	79 559	17	196 875	17
Värmland	16 809	2	9 849	2	26 658	2
Örebro	18 180	3	10 993	2	29 173	3
Västmanland	17 747	3	11 004	2	28 751	2
Dalarna	16 210	2	9 263	2	25 473	2
Gävleborg	16 891	2	9 693	2	26 584	2
Västernorrland	15 212	2	9 116	2	24 328	2
Jämtland	8 991	1	5 153	1	14 144	1
Västerbotten	18 598	3	13 089	3	31 687	3
Norrbottnen	15 541	2	9 303	2	24 844	2
<b>Totalt hela landet</b>	<b>684 493</b>	<b>100</b>	<b>468 061</b>	<b>100</b>	<b>1 152 554</b>	<b>100</b>

**Tabell 4.8 Genomsnittsinkomst för återbetalningsskyldiga folkbokförda i Sverige med studieskuld, fördelat på kön och län 1 januari 2010**

Average income for persons registered in Sweden obligated to repay student loan, by sex and county in Sweden January 1, 2010

Län	Genomsnittsinkomst		
	Kvinnor	Män	Totalt
Stockholm	269 271	357 215	307 823
Uppsala	226 121	279 160	248 230
Södermanland	217 187	260 037	233 202
Östergötland	214 923	267 853	236 950
Jönköping	218 299	279 626	241 295
Kronoberg	217 695	270 692	238 092
Kalmar	208 249	249 856	223 805
Gotland	212 273	233 030	219 989
Blekinge	217 898	282 768	241 749
Skåne	213 896	267 814	236 199
Halland	229 020	307 343	257 977
Västra Götaland	226 387	285 700	250 356
Värmland	209 778	252 570	225 588
Örebro	212 448	252 915	227 697
Västmanland	218 491	285 096	243 983
Dalarna	214 166	254 850	228 960
Gävleborg	214 990	261 498	231 948
Västernorrland	223 639	274 922	242 855
Jämtland	225 568	258 322	237 501
Västerbotten	218 339	253 096	232 696
Norrbottn	221 143	259 101	235 357
Totalt hela landet	231 556	296 145	257 786

## 5 Återkrav av studiestöd

Demand of nonentitled student aid

**Tabell 5.1** Antal personer med återkrav, total och genomsnittlig skuld, fördelat på kön

Number of persons with demand of nonentitled student aid, total and average debt, by sex

	2008-12-31			2009-12-31		
	Kvinnor	Män	Totalt	Kvinnor	Män	Totalt
Antal personer	29 095	29 104	58 199	29 452	29 309	58 761
Total återkravsskuld, miljoner kr	471,2	578,6	1 049,9	481,6	586,0	1 067,6
Genomsnittlig återkravsskuld, kr	16 197	19 881	18 039	16 350	19 995	18 168


**Tabell 5.2 Antal personer med återkrav, fördelat på ålder och kön 31 december 2009**

Number of persons with demand of nonentitled student aid, by age and sex December 31, 2009

Ålder	Kvinnor		Män		Totalt	
	Antal	%	Antal	%	Antal	%
-29 år	8 679	29	10 053	34	18 732	32
30-39 år	7 891	27	8 315	29	16 206	28
40-49 år	8 276	28	6 204	21	14 480	25
50-59 år	3 980	14	3 911	13	7 891	13
60 år-	626	2	826	3	1 452	2
Totalt	29 452	100	29 309	100	58 761	100

**Tabell 5.3 Antal personer med återkrav, fördelat på stödform och kön<sup>1</sup>**Number of persons with demand of nonentitled student aid,  
by type of student aid and sex

Återkrav	2008-12-31			2009-12-31		
	Kvinnor	Män	Totalt	Kvinnor	Män	Totalt
Stödformen studiemedel <sup>2</sup>	21 416	23 220	44 636	21 749	23 460	45 209
Varav						
Studiemedel och bidrag	2 117	3 108	5 225	1 913	2 810	4 723
Studielån och bidrag	7 692	9 556	17 248	6 956	8 735	15 691
Annuitetslån och bidrag	12 397	11 348	23 745	13 618	12 662	26 280
Studiehjälp	7 128	4 812	11 940	7 586	5 030	12 616
Rekryteringsbidrag	1 645	1 589	3 234	1 424	1 437	2 861
Övriga stödformer <sup>3</sup>	295	323	618	261	294	555

 Sveriges officiella statistik

- 1 Samma person kan ha fler än ett återkrav och kan därför förekomma flera gånger i tabellen.
- 2 Siffrorna för stödformen studiemedel visar det nettoräknade antalet personer.
- 3 I kategorin "Övriga stödformer" ingår det vuxenstudiestöd och särskilt utbildningsbidrag samt personer där uppgift om stödform saknas.

**Tabell 5.4 Antal personer med återkrav, fördelat på stödform, beslutsgrund och kön 31 december 2009<sup>1</sup>**

Number of persons with demand of nonentitled student aid, by type of student aid, reason for decision and sex December 31, 2009

Beslutsgrund	Kvinnor		Män		Totalt	
	Antal	%	Antal	%	Antal	%
<b>Stödformen studiemedel</b>						
Avbrott	6 959	30	7 502	30	14 461	30
Efterkontrollerad inkomst	2 996	13	2 272	9	5 268	11
Inkomständring	297	1	180	1	477	1
Beslutsgrund saknas <sup>2</sup>	6 074	26	8 207	33	14 281	29
Studieomfattning	5 532	24	5 446	22	10 978	23
Övrigt <sup>3</sup>	1 360	6	1 390	5	2 750	6
Totalt	23 218	100	24 997	100	48 215	100
<b>Studiehjälp</b>						
Avbrott	3 333	41	2 164	41	5 497	41
Beslutsgrund saknas <sup>2</sup>	683	8	585	11	1 268	9
Otillåten frånvaro (skolk)/studieomfattning	3 074	37	1 889	36	4 963	37
Övriga skolkorsaker	383	5	200	4	583	4
Övrigt <sup>4</sup>	749	9	390	8	1 139	9
Totalt	8 222	100	5 228	100	13 450	100
<b>Rekryteringsbidrag</b>						
Avbrott	709	47	833	55	1 542	51
Efterkontrollerad inkomst	284	19	194	13	478	16
Studieomfattning	427	29	401	27	828	28
Övrigt <sup>5</sup>	76	5	83	5	159	5
Totalt	1 496	100	1 511	100	3 007	100
<b>Övriga stödformer<sup>6</sup></b>						
Avbrott	26	10	38	13	64	11
Efterkontrollerad inkomst	0	0	0	0	0	0
Inkomständring	0	0	0	0	0	0
Beslutsgrund saknas <sup>2</sup>	150	58	180	60	330	59
Studieomfattning	48	18	42	14	90	16
Övrigt <sup>3</sup>	37	14	40	13	77	14
Totalt	261	100	300	100	561	100



- 1 Bruttoreäknat antal personer. Samma person kan ha fler än ett återkrav och kan därför förekomma flera gånger i tabellen.
- 2 Beslutsgrund registerades inte för återkrav före 2000, varför det är relativt höga värden i denna kategori.
- 3 I kategorin "Övrigt" ingår det felaktig handläggning, inaktuell återkravsorsak, inkomst och avbrott, upphävt återkrav samt övrigt.
- 4 I kategorin "Övrigt" ingår det felaktig handläggning, inaktuell återkravsorsak, inkomständring samt övrigt.
- 5 I kategorin "Övrigt" ingår det felaktig handläggning, inaktuell återkravsorsak, inkomst och avbrott, upphävt återkrav, inkomständring, beslutsgrund saknas samt övrigt.
- 6 I kategorin "Övriga stödformer" ingår det vuxenstudiestöd och särskilt utbildningsbidrag samt personer där uppgift om stödform saknas.



**Tabell 5.5 Antal personer med återkrav, fördelat på ålder, kön och återkravsskuld  
31 december 2009<sup>1</sup>**

Number of persons with demand of nonentitled student aid, by age, sex and size of demand of nonentitled student aid December 31, 2009

Återkravsskuld, kr	Totalt											
	-29 år		30-39 år		40-49 år		50-59 år		60 år-		Antal	%
	Antal	%	Antal	%	Antal	%	Antal	%	Antal	%		
<b>Kvinnor</b>												
1- 4 999	3 989	46	1 613	21	3 018	36	1 353	34	188	30	10 161	34
5 000- 9 999	1 926	22	1 600	20	1 122	13	460	12	77	12	5 185	18
10 000-14 999	1 010	12	1 296	16	961	12	389	10	48	8	3 704	13
15 000-19 999	673	8	876	11	737	9	321	8	53	8	2 660	9
20 000-24 999	375	4	688	9	581	7	269	7	52	8	1 965	7
25 000-29 999	239	3	510	7	415	5	230	6	32	5	1 426	5
30 000-34 999	145	2	328	4	333	4	177	4	27	4	1 010	3
35 000-39 999	91	1	247	3	234	3	130	3	23	4	725	2
40 000-44 999	58	1	183	2	188	2	128	3	12	2	569	2
45 000-49 999	45	0	122	2	143	2	74	2	22	4	406	1
50 000-	128	1	428	5	544	7	449	11	92	15	1 641	6
<b>Totalt</b>	<b>8 679</b>	<b>100</b>	<b>7 891</b>	<b>100</b>	<b>8 276</b>	<b>100</b>	<b>3 980</b>	<b>100</b>	<b>626</b>	<b>100</b>	<b>29 452</b>	<b>100</b>
<b>Män</b>												
1- 4 999	5 046	50	1 197	14	891	14	554	14	120	15	7 808	27
5 000- 9 999	1 993	20	1 531	18	827	13	436	11	74	9	4 861	17
10 000-14 999	1 043	10	1 475	18	911	15	379	10	68	8	3 876	13
15 000-19 999	754	8	1 030	12	710	12	428	11	88	11	3 010	10
20 000-24 999	437	4	902	11	648	11	410	10	86	10	2 483	8
25 000-29 999	283	3	549	7	461	7	330	8	59	7	1 682	6
30 000-34 999	144	2	473	6	376	6	273	7	60	7	1 326	5
35 000-39 999	100	1	269	3	261	4	222	6	51	6	903	3
40 000-44 999	72	1	219	3	195	3	154	4	40	5	680	2
45 000-49 999	39	0	169	2	155	3	103	3	33	4	499	2
50 000-	142	1	501	6	769	12	622	16	147	18	2 181	7
<b>Totalt</b>	<b>10 053</b>	<b>100</b>	<b>8 315</b>	<b>100</b>	<b>6 204</b>	<b>100</b>	<b>3 911</b>	<b>100</b>	<b>826</b>	<b>100</b>	<b>29 309</b>	<b>100</b>
<b>Totalt</b>												
1- 4 999	9 035	48	2 810	17	3 909	27	1 907	24	308	21	17 969	31
5 000- 9 999	3 919	21	3 131	19	1 949	13	896	11	151	10	10 046	17
10 000-14 999	2 053	11	2 771	17	1 872	13	768	10	116	8	7 580	13
15 000-19 999	1 427	8	1 906	12	1 447	10	749	9	141	10	5 670	10
20 000-24 999	812	4	1 590	10	1 229	9	679	9	138	10	4 448	8
25 000-29 999	522	3	1 059	7	876	6	560	7	91	6	3 108	5
30 000-34 999	289	2	801	5	709	5	450	6	87	6	2 336	4
35 000-39 999	191	1	516	3	495	3	352	4	74	5	1 628	3
40 000-44 999	130	1	402	2	383	3	282	4	52	4	1 249	2
45 000-49 999	84	0	291	2	298	2	177	2	55	4	905	1
50 000-	270	1	929	6	1 313	9	1 071	14	239	16	3 822	6
<b>Totalt</b>	<b>18 732</b>	<b>100</b>	<b>16 206</b>	<b>100</b>	<b>14 480</b>	<b>100</b>	<b>7 891</b>	<b>100</b>	<b>1 452</b>	<b>100</b>	<b>58 761</b>	<b>100</b>

<sup>1</sup> Nettoräknat antal personer. En person med flera återkrav förekommer endast en gång i tabellen.

**Tabell 5.6 Inbetalda belopp<sup>1</sup> för återkrav, fördelat på stödform**Repayment for persons with demand of nonentitled student aid,  
by type of student aid

Inbetalda belopp	Belopp, mnkr		
	2007	2008	2009
Stödformen studiemedel	444,7	392,2	418,8
Varav			
Studiemedel och bidrag	11,2	15,1	9,6
Studielån och bidrag <sup>2</sup>	98,7	57,1	32,7
Annuitetslån och bidrag	334,8	320,1	376,4
Studiehjälp <sup>2</sup>	0,6	21,9	21,6
Rekryteringsbidrag	22,4	17,6	6,7
Korttidsstöd	0,1	0,1	0,1
Rg-bidrag	0	0,1	0
Totalt	467,8	431,9	447,2

 Sveriges officiella statistik

- 1 Beloppen inkluderar ränta och administrativa avgifter.
- 2 Studiehjälp ingår i studielån och bidrag för delar av 2007.

**Tabell 5.7 Genomsnittligt återkravsbelopp för personer folkbokförda i Sverige, fördelat på kön och län 31 december 2009**

Average debt for persons registered in Sweden with demand of nonentitled student aid, by sex and county in Sweden  
December 31, 2009

Län	Genomsnittligt återkrav, kr		
	Kvinnor	Män	Totalt
Stockholm	16 225	21 660	19 003
Uppsala	16 121	17 758	16 962
Södermanland	14 098	16 467	15 196
Östergötland	13 978	16 423	15 188
Jönköping	15 307	15 257	15 285
Kronoberg	14 906	15 617	15 217
Kalmar	13 168	17 075	15 006
Gotland	15 329	19 025	17 143
Blekinge	14 477	14 757	14 609
Skåne	14 831	18 127	16 448
Halland	15 609	17 657	16 556
Västra Götaland	13 894	18 263	16 020
Värmland	14 382	15 764	15 064
Örebro	14 086	15 984	15 013
Västmanland	15 903	18 619	17 128
Dalarna	12 733	14 621	13 594
Gävleborg	13 468	15 166	14 232
Västernorrland	13 740	14 605	14 147
Jämtland	14 954	17 639	16 175
Västerbotten	14 535	15 862	15 211
Norrbottn	13 425	15 331	14 258
Totalt hela landet	14 761	18 131	16 398

**Tabell 5.8 Genomsnittsinkomst för personer med återkravsbelopp  
folkbokförda i Sverige, fördelat på kön och län  
31 december 2009**

Average income for persons registered in Sweden with  
demand of nonentitled student aid, by sex and  
county in Sweden December 31, 2009

Län	Genomsnittsinkomst, kr		
	Kvinnor	Män	Totalt
Stockholm	119 000	98 534	108 539
Uppsala	116 414	93 209	104 484
Södermanland	103 264	92 365	98 213
Östergötland	89 112	77 878	83 552
Jönköping	100 467	93 218	97 197
Kronoberg	109 189	96 281	103 549
Kalmar	106 777	96 937	102 149
Gotland	108 690	101 717	105 267
Blekinge	100 178	88 940	94 871
Skåne	96 795	83 359	90 204
Halland	112 011	99 432	106 196
Västra Götaland	106 541	96 058	101 440
Värmland	109 113	88 696	99 035
Örebro	99 689	91 236	95 559
Västmanland	107 879	93 984	101 610
Dalarna	101 656	89 135	95 943
Gävleborg	102 555	93 804	98 616
Västernorrland	110 225	86 206	98 945
Jämtland	130 886	97 625	115 762
Västerbotten	113 657	100 500	106 954
Norrbottnen	118 144	92 972	107 142
Totalt hela landet	106 959	92 313	99 842

CSN har sedan 1983/84 publicerat årlig studiestödsstatistik på återbetalningsområdet i serien Statistiska meddelanden.

I en separat rapport redovisas årligen beviljning av studiestöd.

## Detta omfattar statistiken

### Objekt och population

Huvudobjektet är låntagare med statligt studiestöd som ännu inte har slutbetalats. Populationen består av låntagare som har beviljats återbetalningspliktiga studiemedel under perioden 1965–1988 eller studielån mellan 1989 och 30 juni 2001. Även låntagare som har fått de nya annuitetslånen efter 30 juni 2001 ingår numera. Låntagare med äldre studielån beviljade före 1965 och gymnasiala studielån beviljade till och med den 30 juni 1973 ingår inte. Nytt för årets rapport är att det även ingår återkrävda belopp på grund av felaktigt utbetalt studiestöd.

### Statistiska mått

De vanligaste måtten är antal och belopp som ofta summeras. Även medelvärden används, exempelvis för skulder, inkomster, årsbelopp och studiemedelsavgifter. I många fall anges andelar i procent.

### Redovisningsgrupper

Låntagarna redovisas efter lånetyp enligt följande fördelning:

- studiemedel före 1989
- studielån mellan 1989 och 30 juni 2001
- annuitetslån efter 30 juni 2001.

Inom respektive lånetyp finns det en underindelning, dels på dem som ännu inte har börjat betala tillbaka sina skulder, dels på dem som har en plan att årligen betala tillbaka sina skulder. Den senare gruppen underindelas i nya respektive tidigare återbetalningsskyldiga.

I avsnitt 4 redovisas tabeller över låntagare utan hänsyn till lånetyp.

I ett nytt avsnitt 5 redovisas återkrav av felaktigt utbetalt studiestöd.

### Referenstider

För återbetalningsstatistiken är referenstiden kalenderåret (2009). För viss statistik om skuldstorlek gäller dock en referenstidpunkt som är kalenderårsskiftet 2009/10. För årsbelopp och studiemedelsavgifter bestäms dessa uppgifter vid detta årsskifte och gäller under 2010.

## Definitioner och förklaringar

CSN:s låntagare innefattar allt från forskarstuderande till studerande på grundskole- och gymnasienivå. Denna heterogena grupp representerar en stor del av det svenska samhället. När exempelvis män och kvinnor jämförs i CSN:s tabeller avspeglas de skillnader ifråga om utbildningsval och inkomstförhållanden som finns i samhället.

För återbetalning av studiestöd förekommer följande variabler:

Variabel	Beskrivning
Kön	Kön.
Ålder	Ålder, anges i intervall.
Skuldbelopp	Skuldstorlek den 1 januari 2010. Anges i form av intervall.
Debiterat årsbelopp	Ursprungligt årsbelopp att betala för 2010 för studielån efter 1988. Anges i form av intervall.
Debiterad studiemedelsavgift	Ursprungligt belopp att betala för 2010 för studiemedel 1965–1988. Anges i form av intervall.
Betalt årsbelopp	Belopp som har betalats in.
Betald studiemedelsavgift	Studiemedelsavgifter som har betalats in.
Frivillig återbetalning	Belopp som har betalats utöver debiterade belopp.
Premie vid frivillig återbetalning	Belopp som minskar skulden utöver inbetalda belopp för studiemedel före 1989.
Förtida återbetalning	Belopp som har betalats utöver debiterade belopp för annuitetslån.
Inkomst	Summan av all skattepliktig inkomst av tjänst, näringsverksamhet och kapital.
Län	Regional indelning inom Sverige.

För återkrav finns dessutom följande variabel:

Variabel	Beskrivning
Beslutsgrund	Orsak till återkrav.
Beslutsgrund kan anta nedanstående värden:	
Avbrott	Återkrav till följd av avbrutna studier.
Otillåten frånvaro	Återkrav till följd av skolk.
Efterkontrollerad inkomst	Återkrav till följd av kontroll av taxering, som visar för hög inkomst i förhållande till beviljat stöd.
Inkomständring	Återkrav till följd av anmälan om ökad inkomst.
Studieomfattning	Återkrav till följd av mindre omfattning än heltidsstudier.
Beslutsgrund saknas	Orsaken till återkrav är inte angiven.

## Så görs statistiken

Uppgifterna till den officiella studiestödsstatistiken hämtas i form av personrelaterade uppgifter som har lagrats i Data Warehouse. Tabellerna ur Data Warehouse har bearbetats manuellt.

I några få tabeller har uppgifter hämtats ur det ekonomiska bokföringssystemet, varför dessa inte är personrelaterade.

## Statistikens tillförlitlighet

Studiestödet administreras inom det gemensamma datasystemet STIS (studiestödets informationssystem). Varje låntagare har möjlighet att kontrollera flertalet uppgifter genom de årliga skuldbesked som skickas till dem.

### Osäkerhetskällor

#### *Urval*

Inget urval. Redovisningen bygger på totalundersökningar.

#### *Ramtäckning*

Alla låntagare som tillhör populationen täcks in.

#### *Mätning*

Inkomstuppgifterna för återbetalningsskyldiga är hämtade ur Skatteverkets register över senaste taxeringen i första instans. Överklaganden och rättelser är alltså inte beaktade.

Uppgifterna i tabellerna 1.11, 2.11, 3.11 och 4.4 avser endast inkomster i Sverige. De återbetalningsskyldiga som inte är folkbokförda i Sverige redovisas med kommentaren "Uppgift saknas".

#### *Svarsbortfall*

Inget bortfall på grund av totalundersökning.

## Bra att veta

### Jämförbarhet över tiden

Den nuvarande tabellstrukturen har i huvudsak funnits sedan 1983/84. Efter denna tidpunkt är jämförbarheten relativt god. Det innebär att tidigare utgivna statistiska meddelanden från Statistiska centralbyrån (SCB) i princip har samma innehåll och att uppgifterna har tagits fram på samma sätt. På grund av förändrade regelverk har vissa anpassningar gjorts i tabellerna under årens lopp.

Sedan 2000 har intervallen för skulder, årsbelopp och inkomster gjorts enhetliga för alla tabeller samt anpassats till högre belopp, exempelvis miljonbelopp för skulder och inkomster. Även åldersintervallen har gjorts lika för alla tabeller. Dessa förändringar innebär en något försämrad jämförbarhet med äldre statistik, men de passar bättre för den aktuella statistiken.

Sedan 2007 publiceras det inte några nya tabellceller med färre än tre personer på grund av statistiksekretess. I dessa fall har i stället intervallens storlek justerats så att dessa personer redovisas i större intervall. Intervallens storlek kan därför variera i de olika tabellerna. För återbetalningspliktiga studiemedel före

1989 görs det inte någon redovisning av icke-återbetalningsskyldiga från och med 2007 på grund av att denna kategori har blivit för liten.

Nytt för årets rapport är att inkomstintervallen i tabellerna 1.11, 2.11 och 3.11 är ändrade från intervall på 25 000 kronor till 50 000 kronor i de lägre inkomstlägena samt till intervall på 100 000 kronor från 500 000 kronor upp till 1 000 000 kronor.

Det finns även ett nytt avsnitt som avser återkrav av felaktigt utbetalt studiestöd.

### **Annan statistik**

Mer information om statistiken och dess kvalitet ges i ”Beskrivning av statistiken” på SCB:s webbplats, [www.scb.se](http://www.scb.se), och på CSN:s webbplats, [www.csn.se](http://www.csn.se).



### Summary

#### **The number of borrowers is rapidly increasing again**

During the year 2009, the number of people with student loan at CSN increased rapidly from 1,391,200 to 1,405,500. After some years of stabilization the number who takes new loans is increasing again. There are three student loan systems. One system was operative until 1988, the second was operative between 1989 and June 30, 2001 and the most recent has been operative from July 1, 2001. One person can have one or several loans.

#### **Decreasing debts for student loan taken before 1989**

As of January 1, 2010, 60.8 per cent of the total number of persons with student loan debts taken before 1989 were female. Almost everybody out of approximately 234,400 persons were obligated to repay.

In the beginning of 2010, the average student loan debt decreased to SEK 39,500 for women. For men, it has decreased to SEK 34,900. Women have a higher average debt than men due to the fact that the repayment rate for men is in general faster than for women.

Of those qualified for mandatory repayment in the beginning of 2010, 76 per cent had a debt which amounted to less than SEK 50,000. 18 per cent had a debt between SEK 50,000 and 100,000, while 6 per cent held a debt exceeding SEK 100,000.

During the year 2009, SEK million 1,415 were repaid either voluntarily or as debited annual charges.

#### **Increasing payments for student loan taken between 1989 and June 30, 2001**

On January 1, 2010, the percentage of females with student loan in the newer system was 58.9. This is less compared to the older system. At the beginning of 2010, there were 607,200 persons with this type of student loan. 607,100 persons had started their repayment. 54 per cent had a student loan debt above SEK 100,000.

During the year 2009, a total sum of SEK million 6,646 have been repaid, out of which SEK million 6,019 were annual amounts and SEK million 627 were voluntary repayments. The total amount of these voluntary repayments was SEK million 118 higher than the previous year.

#### **Annuity loan system from July 1, 2001**

For the new annuity loan system, which was introduced on July 1, 2001, the percentage of females was 59.3 on January 1, 2010. The number of borrowers was 792,600 out of which 596,900 were obligated to repay. During the year 2009 SEK million 3,888 were repaid, out of which SEK million 542 were repaid in advance.

### **Regional comparisons and considerable differences in income between males and females**

The statistics on income for borrowers in the older system show considerable differences between males and females. Males earn on average 48 per cent more than women do.

Differences between the counties of Sweden are also presented. Borrowers living in Stockholm have the highest income and also high debts.

Among borrowers in the oldest system, males in the county of Stockholm have more than twice the income compared to females in the county of Kalmar, which is the group with the lowest average incomes.

### **Demand of nonentitled student aid equally divided between males and females**

The number of persons with a demand of nonentitled student aid is equally divided between males and females, but the debt of demand is much higher for males. Males with a demand of nonentitled student aid have lower income than females.

## List of tables

### **Repayment of student loan taken before 1989**

- 1.1 Number of persons with student loan taken before 1989, total and average debt, by sex
- 1.2 Number of persons obligated to repay student loan taken before 1989, by age and sex
- 1.3 Number of persons with student loan taken before 1989, by sex and size of debt January 1, 2010
- 1.4 Number of persons obligated to repay student loan taken before 1989, by sex and size of debt
- 1.5 Number of persons obligated to repay student loan taken before 1989, by age, sex and size of debt January 1, 2010
- 1.6 Preliminary charges for persons obligated to repay student loan taken before 1989, total and average charges, by sex
- 1.7 Number of persons obligated to repay student loan taken before 1989, by sex and size of preliminary charge
- 1.8 Number of persons obligated to repay student loan taken before 1989, by age, sex and size of preliminary charge 2010
- 1.9 Repayment in total 2009 on student loan taken before 1989
- 1.10 Voluntary repayment on student loan taken before 1989
- 1.11 Number of persons 2010 obligated to repay student loan taken before 1989, by age, sex and income during income year 2008
- 1.12 Average debt for persons registered in Sweden with student loan taken before 1989, by sex and county in Sweden January 1, 2010
- 1.13 Average income and preliminary charges for persons registered in Sweden obligated to repay student loan taken before 1989, by sex and county in Sweden January 1, 2010

### **Repayment of student loan taken between 1989 and June 30, 2001**

- 2.1 Number of persons with student loan taken between 1989 and June 30, 2001, total and average debt, by persons obligated to repay and persons not obligated to repay and by sex
- 2.2 Number of persons obligated to repay student loan taken between 1989 and June 30, 2001, by persons with first-year obligation to repay and persons with continued obligation to repay and by age and sex
- 2.3 Number of persons with student loan taken between 1989 and June 30, 2001, by persons obligated to repay and persons not obligated to repay and by sex and size of debt January 1, 2010

- 2.4 Number of persons obligated to repay student loan taken between 1989 and June 30, 2001, by persons with first-year obligation to repay and persons with continued obligation to repay and by sex and size of debt
- 2.5 Number of persons obligated to repay student loan taken between 1989 and June 30, 2001, by age, sex and size of debt January 1, 2010
- 2.6 Annual amounts for student loan taken between 1989 and June 30, 2001, total and average amount, by persons with first-year obligation to repay and persons with continued obligation to repay and by sex
- 2.7 Number of persons obligated to repay student loan taken between 1989 and June 30, 2001, by persons with first-year obligation to repay and persons with continued obligation to repay and by sex and annual amount
- 2.8 Number of persons obligated to repay student loan taken between 1989 and June 30, 2001, by age, sex and annual charges January 1, 2010
- 2.9 Repayment in total 2009 on student loan taken between 1989 and June 30, 2001
- 2.10 Voluntary repayment on student loan taken between 1989 and June 30, 2001
- 2.11 Number of persons 2010 obligated to repay student loan taken between 1989 and June 30, 2001, by age, sex and income during income year 2008
- 2.12 Average debt for persons registered in Sweden with student loan taken between 1989 and June 30, 2001, by sex and county in Sweden January 1, 2010
- 2.13 Average income and annual amounts for persons registered in Sweden obligated to repay student loan taken between 1989 and June 30, 2001, by sex and county in Sweden January 1, 2010

**Repayment of student loan taken after June 30, 2001  
(annuity loan)**

- 3.1 Number of persons with annuity loan, total and average debt, by persons obligated to repay and persons not obligated to repay and by sex
- 3.2 Number of persons obligated to repay annuity loan, by persons with first-year obligation to repay and persons with continued obligation to repay and by age and sex

- 3.3 Number of persons with annuity loan, by persons obligated to repay and persons not obligated to repay and by sex and size of debt January 1, 2010
- 3.4 Number of persons obligated to repay annuity loan, by persons with first-year obligation to repay and persons with continued obligation to repay and by sex and size of debt
- 3.5 Number of persons obligated to repay annuity loan, by persons with first-year obligation to repay and persons with continued obligation to repay and by age, sex and size of debt January 1, 2010
- 3.6 Annual amounts for annuity loan, total and average amount, by persons with first-year obligation to repay and persons with continued obligation to repay and by sex
- 3.7 Number of persons obligated to repay annuity loan, by persons with first-year obligation to repay and persons with continued obligation to repay and by sex and annual amount
- 3.8 Number of persons obligated to repay annuity loan, by persons with first-year obligation to repay and persons with continued obligation to repay and by age, sex and annual amount January 1, 2010
- 3.9 Repayment in total 2009 on annuity loan
- 3.10 Repayment in advance on annuity loan
- 3.11 Number of persons 2010 obligated to repay annuity loan, by age, sex and income during income year 2008
- 3.12 Average debt for persons registered in Sweden with annuity loan, by sex and county in Sweden January 1, 2010
- 3.13 Average income and annual amounts for persons registered in Sweden obligated to repay annuity loan, by sex and county in Sweden January 1, 2010

**Repayment of total student loan (i.e. loan before 1989, loan between 1989 and June 30, 2001 and loan after June 30, 2001)**

- 4.1 Number of persons with student loan, by sex and total size of debt
- 4.2 Number of persons with student loan, by age, sex and total size of debt January 1, 2010
- 4.3 Number of persons obligated to repay student loan, by sex and preliminary charge or annual amount January 1, 2010
- 4.4 Number of persons 2010 obligated to repay student loan, by sex and income during income year 2008
- 4.5 Number of persons registered in Sweden with student loan, by sex and county in Sweden January 1, 2010
- 4.6 Average debt for persons registered in Sweden with student loan, by sex and county in Sweden January 1, 2010

- 4.7 Number of persons registered in Sweden obligated to repay student loan, by sex and county in Sweden January 1, 2010
- 4.8 Average income for persons registered in Sweden obligated to repay student loan, by sex and county in Sweden January 1, 2010

**Demand of nonentitled student aid**

- 5.1 Number of persons with demand of nonentitled student aid, total and average debt, by sex
- 5.2 Number of persons with demand of nonentitled student aid, by age and sex December 31, 2009
- 5.3 Number of persons with demand of nonentitled student aid, by type of student aid and sex
- 5.4 Number of persons with demand of nonentitled student aid, by type of student aid, reason for decision and sex December 31, 2009
- 5.5 Number of persons with demand of nonentitled student aid, by age, sex and size of demand of nonentitled student aid December 31, 2009
- 5.6 Repayment for persons with demand of nonentitled student aid, by type of student aid
- 5.7 Average debt for persons registered in Sweden with demand of nonentitled student aid, by sex and county in Sweden December 31, 2009
- 5.8 Average income for persons registered in Sweden with demand of nonentitled student aid, by sex and county in Sweden December 31, 2009

## List of terms

### Terms and concepts relating to the repayment of student loan

#### Introduction

The following is a summary of information of terms and concepts relating to the repayment of student loan. The most common terms and concepts are explained. More detailed definitions and explanations can be found in Swedish in other sources, e.g. [www.csn.se](http://www.csn.se) and *Regler och praxis* – "Regulations and precedents" – a series of documents published annually by CSN. The documents are published on the following topics: study allowance, financial student aid and repayment of student loan.

#### General concepts

A debtor with a **repayment obligation** is a person for whom the period of mandatory repayment has begun following the general period during which repayment is not required. They can apply for a respite.

A **voluntary payment** is a payment over and above the already debited amount that the debtor is obliged to pay.

#### Concepts relating to student loan granted for studies before 1989

The **annual charge** is the amount that a person who has received student loan is now obligated to repay on his or her debt for a particular year. The charge may be preliminary or in arrears. There are also a variety of administrative fees.

The **preliminary charge** is the amount to be paid during a given year of charge, with any relevant respite decision taken into consideration. For people with a respite, there is a control routine in order to find out the correct charge. If the paid preliminary charge is too small, the difference must later be paid in **arrears**.

The **year of charge** is any year during which an annual charge must be paid.

The **premium** for voluntary payment of student loan is a bonus with a maximum of 3.5 per cent, which decreases as the debtor grows older.

#### Concepts relating to student loan granted for studies between 1989 and June 30, 2001 and after June 30, 2001

A **year of payment** is any year during which an annual amount must ordinarily be paid.

An **annual amount** is the amount that a debtor with a repayment obligation is required to repay including interests during a particular year (not including administrative fees).

A **payment in advance** is a payment over and above the already debited amount that the debtor is obliged to pay on annuity loan after June 30, 2001.

### **Concepts relating to demand of nonentitled student aid**

**The aid type student aid** includes demand of nonentitled student loan and grants taken before 1989, between January 1, 1989 and June 30, 2001, and after June 30, 2001.

**Study allowance** is an aid type existing of grants for young students attending an upper secondary school.

**Recruitment grant** was an aid type for adults during 2003–2007 granted primarily students at an upper secondary education.

**Study allowance for the disabled** is an aid type for some deaf, hearing-impaired or severe disabled students at an national upper secondary school.



## Mer information

Produkten publiceras av SCB i publikationen Statistiska meddelanden (SM), serie UF 70. Även tidigare års undersökningar finns publicerade i SM-, U- och UF-serierna. Beteckningen för den aktuella publikationen är UF 70 SM.

Statistiken publiceras på CSN:s webbplats, [www.csn.se](http://www.csn.se).

### **Presentation**

Publikationen består av tabeller. Omfånget är 80 sidor.

### **Primärmaterial**

Primärmaterialen i studiestödets informationssystem är inte avidentifierat, varför det inte är åtkomligt för extern användning. Bearbetade data i Data Warehouse finns tillgängliga på CSN.

### **Upplysningstjänster**

CSN

Utvärderings- och statistikenheten

Lars Hillerström

Tel: 060-14 63 89

Fax: 060-18 61 91

E-post: [lars.hillerstrom@csn.se](mailto:lars.hillerstrom@csn.se)